

## Congestiegebied Emmeloord

Versie	Datum toegevoegd	Wijziging
1.0	15-09-2022	<b>Opgelost</b> Afschalen verdeelstation Emmeloord 10-1i voor verbruik (inclusief voor aankondiging van 01-07-2021)
1.1	10-11-2022	<b>Toegevoegd:</b> Nagelerweg kabel NAGL2 10-2V13 voor teruglevering
1.2	08-12-2022	<b>Toegevoegd:</b> Ter Schouwstraat kabel SCHOW 10-2V19 voor teruglevering
1.3	19-01-2023	<b>Toegevoegd:</b> Verdeelstation Emmeloord kabel EMO 10-3V3 voor verbruik
1.4	26-04-2023	<b>Toegevoegd:</b> - Urk-Zuid kabel UKZ 10-1V111, UKZ 10-1V106 en UKZ 10-1V108 voor verbruik
1.5	17-10-2024	<b>Toegevoegd</b> Congestiegebied Nagelerweg 23 – Ter Schouwstraat 3 – Ring 56A – Uitkomst congestiemanagementonderzoek voor terugleveren
1.5	17-10-2024	<b>Toegevoegd</b> Congestiegebied Gaasterlandpad 4 Dongestraat 11 – Vaartweg 1 – Uitkomst congestiemanagementonderzoek voor terugleveren
1.5	17-10-2024	<b>Toegevoegd</b> Congestiegebied Smeden 24A – Nagelerweg 3 – Lire – Uitkomst congestiemanagementonderzoek voor terugleveren
1.5	17-10-2024	<b>Toegevoegd</b>

		Congestiegebied Noorderringweg 1 – Graaf Florislaan 27 – Venelaan 5 – Uitkomst congestiemanagementonderzoek voor terugleveren
1.5	17-10-2024	<b>Toegevoegd</b> Congestiegebied Schapenpad 4 - Zuidwesterringweg 31R – Pieter Romkesstraat 130 - Oudedijk 14 – Sint Hubertusplaats 6 – Uitkomst congestiemanagementonderzoek voor terugleveren

## Inhoudsopgave

Inleiding .....	14
CONGESTIEMANAGEMENTONDERZOEK .....	15
SAMENVATTING .....	17
1. INLEIDING .....	18
2. CONGESTIEGEBIED .....	19
2.1 Beschrijving situatie (vaststelling congestie).....	19
2.2 Gebiedsomschrijving .....	19
2.3 Periode van congestie .....	19
2.4 Verwijzing naar EAN's van grootverbruikers in dit congestiegebied .....	20
2.5 Onzekerheden .....	20
3. OMVANG VAN DE CONGESTIE .....	21
3.1 Netontwerpcriteria, aangehouden reservecapaciteit en operationele veiligheid.....	21
3.2 Aanwezige transportcapaciteit.....	23
3.3 Benodigde transportcapaciteit.....	24
3.4 Gevraagde transportcapaciteit.....	24
3.5 Prognose van de transportbehoefte .....	24
3.6 Vaststelling congestie.....	26
3.7 Verwachte transportbelasting.....	26
3.8 Duur structurele congestie.....	26
4. TECHNISCHE ANALYSE VAN HET CONGESTIEGEBIED .....	27
4.1 Bepaling van het regelbaar vermogen .....	27
4.2 Bepaling van de technische grens .....	27
4.3 Beoordeling van het toegestane kortsluitvermogen .....	28
4.4 Technische maatregelen voor een veilig net bij toepassing van congestiemanagement.....	28
5. FINANCIËLE ANALYSE VAN HET CONGESTIEGEBIED.....	29
5.1 Bepaling van de financiële grens.....	29
6. TOEPASSING VAN CONGESTIEMANAGEMENT .....	30
6.1 Criteria voor toepassing van congestiemanagement.....	30
7. MARKTANALYSE VAN HET CONGESTIEGEBIED.....	31
7.1 Inleiding.....	31
7.2 De wijze van uitvoering van de marktvraag.....	31
7.3 Potentieel voor congestiemanagement .....	31
7.4 Beschikbare energie voor congestiemanagementdiensten.....	31
8. CONCLUSIE .....	32
BIJLAGE.....	33

CONGESTIEMANAGEMENTONDERZOEK .....	39
SAMENVATTING .....	41
1. INLEIDING .....	42
2. CONGESTIEGEBIED .....	43
2.1 Beschrijving situatie (vaststelling congestie).....	43
2.2 Gebiedsomschrijving .....	43
2.3 Periode van congestie .....	44
2.4 Verwijzing naar EAN's van grootverbruikers in dit congestiegebied .....	44
2.5 Onzekerheden .....	44
3. OMVANG VAN DE CONGESTIE .....	45
3.1 Netontwerpcriteria, aangehouden reservecapaciteit en operationele veiligheid.....	45
3.2 Aanwezige transportcapaciteit.....	46
3.3 Benodigde transportcapaciteit.....	47
3.4 Gevraagde transportcapaciteit.....	47
3.5 Prognose van de transportbehoefte .....	48
3.6 Vaststelling congestie .....	48
3.7 Verwachte transportbelasting.....	49
3.8 Duur structurele congestie.....	49
4. TECHNISCHE ANALYSE VAN HET CONGESTIEGEBIED .....	50
4.1 Bepaling van het regelbaar vermogen .....	50
4.2 Bepaling van de technische grens .....	50
4.3 Beoordeling van het toegestane kortsluitvermogen .....	51
4.4 Technische maatregelen voor een veilig net bij toepassing van congestiemanagement.....	51
5. FINANCIËLE ANALYSE VAN HET CONGESTIEGEBIED.....	52
5.1 Bepaling van de financiële grens.....	52
6. TOEPASSING VAN CONGESTIEMANAGEMENT .....	53
6.1 Criteria voor toepassing van congestiemanagement.....	53
7. MARKTANALYSE VAN HET CONGESTIEGEBIED.....	54
7.1 Inleiding.....	54
7.2 De wijze van uitvoering van de marktvraag.....	54
7.3 Potentieel voor congestiemanagement .....	54
7.4 Beschikbare energie voor congestiemanagementdiensten .....	54
8. CONCLUSIE .....	55
BIJLAGE .....	56
CONGESTIEMANAGEMENTONDERZOEK .....	61
SAMENVATTING .....	63

1. INLEIDING .....	64
2. CONGESTIEGEBIED .....	65
2.1 Beschrijving situatie (vaststelling congestie).....	65
2.2 Gebiedsomschrijving .....	65
2.3 Periode van congestie .....	66
2.4 Verwijzing naar EAN's van grootverbruikers in dit congestiegebied .....	66
2.5 Onzekerheden .....	66
3. OMVANG VAN DE CONGESTIE .....	67
3.1 Netontwerpcriteria, aangehouden reservecapaciteit en operationele veiligheid.....	67
3.2 Aanwezige transportcapaciteit.....	68
3.3 Benodigde transportcapaciteit.....	69
3.4 Gevraagde transportcapaciteit.....	69
3.5 Prognose van de transportbehoefte .....	69
3.6 Vaststelling congestie.....	70
3.7 Verwachte transportbelasting.....	70
3.8 Duur structurele congestie.....	70
4. TECHNISCHE ANALYSE VAN HET CONGESTIEGEBIED .....	72
4.1 Bepaling van het regelbaar vermogen .....	72
4.2 Bepaling van de technische grens .....	72
4.3 Beoordeling van het toegestane kortsluitvermogen .....	73
4.4 Technische maatregelen voor een veilig net bij toepassing van congestiemanagement.....	73
5. FINANCIËLE ANALYSE VAN HET CONGESTIEGEBIED.....	74
5.1 Bepaling van de financiële grens .....	74
6. TOEPASSING VAN CONGESTIEMANAGEMENT .....	75
6.1 Criteria voor toepassing van congestiemanagement.....	75
7. MARKTANALYSE VAN HET CONGESTIEGEBIED.....	76
7.1 Inleiding .....	76
7.2 De wijze van uitvoering van de marktvraag.....	76
7.3 Potentieel voor congestiemanagement .....	76
7.4 Beschikbare energie voor congestiemanagementdiensten .....	76
8. CONCLUSIE .....	77
BIJLAGE.....	78
CONGESTIEMANAGEMENTONDERZOEK .....	84
SAMENVATTING .....	86
1. INLEIDING .....	87
2. CONGESTIEGEBIED .....	88

2.1 Beschrijving situatie (vaststelling congestie).....	88
2.2 Gebiedsomschrijving .....	88
2.3 Periode van congestie .....	88
2.4 Verwijzing naar EAN's van grootverbruikers in dit congestiegebied .....	89
2.5 Onzekerheden .....	89
3. OMVANG VAN DE CONGESTIE .....	90
3.1 Netontwerpcriteria, aangehouden reservecapaciteit en operationele veiligheid.....	90
3.2 Aanwezige transportcapaciteit.....	92
3.3 Benodigde transportcapaciteit.....	93
3.4 Gevraagde transportcapaciteit.....	93
3.5 Prognose van de transportbehoefte .....	94
3.6 Vaststelling congestie .....	94
3.7 Verwachte transportbelasting.....	95
3.8 Duur structurele congestie.....	95
4. TECHNISCHE ANALYSE VAN HET CONGESTIEGEBIED .....	96
4.1 Bepaling van het regelbaar vermogen .....	96
4.2 Bepaling van de technische grens .....	96
4.3 Beoordeling van het toegestane kortsluitvermogen .....	97
4.4 Technische maatregelen voor een veilig net bij toepassing van congestiemanagement.....	97
5. FINANCIËLE ANALYSE VAN HET CONGESTIEGEBIED.....	98
5.1 Bepaling van de financiële grens.....	98
6. TOEPASSING VAN CONGESTIEMANAGEMENT .....	99
6.1 Criteria voor toepassing van congestiemanagement.....	99
7. MARKTANALYSE VAN HET CONGESTIEGEBIED.....	100
7.1 Inleiding.....	100
7.2 De wijze van uitvoering van de marktvraag.....	100
7.3 Potentieel voor congestiemanagement .....	100
7.4 Beschikbare energie voor congestiemanagementdiensten .....	100
8. CONCLUSIE .....	101
BIJLAGE .....	102
CONGESTIEMANAGEMENTONDERZOEK .....	108
SAMENVATTING .....	110
1. INLEIDING .....	111
2. CONGESTIEGEBIED .....	112
2.1 Beschrijving situatie (vaststelling congestie).....	112
2.2 Gebiedsomschrijving .....	112

2.3 Periode van congestie .....	113
2.4 Verwijzing naar EAN's van grootverbruikers in dit congestiegebied .....	113
2.5 Onzekerheden .....	113
3. OMVANG VAN DE CONGESTIE .....	114
3.1 Netontwerpcriteria, aangehouden reservecapaciteit en operationele veiligheid.....	114
3.2 Aanwezige transportcapaciteit.....	115
3.3 Benodigde transportcapaciteit.....	116
3.4 Gevraagde transportcapaciteit.....	116
3.5 Prognose van de transportbehoefte .....	117
3.6 Vaststelling congestie.....	117
3.7 Verwachte transportbelasting.....	118
3.8 Duur structurele congestie.....	118
4. TECHNISCHE ANALYSE VAN HET CONGESTIEGEBIED .....	119
4.1 Bepaling van het regelbaar vermogen .....	119
4.2 Bepaling van de technische grens .....	119
4.3 Beoordeling van het toegestane kortsluitvermogen .....	120
4.4 Technische maatregelen voor een veilig net bij toepassing van congestiemanagement.....	120
5. FINANCIËLE ANALYSE VAN HET CONGESTIEGEBIED.....	121
5.1 Bepaling van de financiële grens .....	121
6. TOEPASSING VAN CONGESTIEMANAGEMENT .....	122
6.1 Criteria voor toepassing van congestiemanagement.....	122
7. MARKTANALYSE VAN HET CONGESTIEGEBIED.....	123
7.1 Inleiding .....	123
7.2 De wijze van uitvoering van de marktvraag.....	123
7.3 Potentieel voor congestiemanagement .....	123
7.4 Beschikbare energie voor congestiemanagementdiensten .....	123
8. CONCLUSIE .....	124
BIJLAGE.....	125
Opgelost: Geen knelpunt meer bij verbruik en voor verdeelstation Emmeloord 10-1i .....	130
Gebiedsbeschrijving .....	130
Aanwezige en gecontracteerde capaciteit .....	132
Voor aankondiging transportproblemen bij verbruik voor verdeelstation Urk Zuid kabel UKZ 10-1V106.....	133
Oorzaak.....	133
Gebiedsbeschrijving .....	133
Aanwezige en gecontracteerde capaciteit .....	134

Hoe en wanneer lost Liander dit op? .....	134
Vooraankondiging transportproblemen bij verbruik voor verdeelstation Urk Zuid kabel UKZ 10-1V111.....	135
Oorzaak.....	135
Gebiedsbeschrijving .....	135
Aanwezige en gecontracteerde capaciteit .....	136
Hoe en wanneer lost Liander dit op? .....	136
Vooraankondiging transportproblemen bij verbruik voor verdeelstation Urk Zuid kabel UKZ 10-1V108.....	137
Oorzaak.....	137
Gebiedsbeschrijving .....	137
Aanwezige en gecontracteerde capaciteit .....	138
Hoe en wanneer lost Liander dit op? .....	138
Vooraankondiging capaciteitsproblemen bij verbruik voor verdeelstation Emmeloord installatie 1 .....	139
Oorzaak.....	139
Gebiedsbeschrijving .....	139
Aanwezige en gecontracteerde capaciteit .....	142
Hoe en wanneer lost Liander dit op? .....	142
Vooraankondiging transportproblemen bij verbruik voor verdeelstation Emmeloord kabel EMO 10-3V3.....	143
Oorzaak.....	143
Gebiedsbeschrijving .....	143
Aanwezige en gecontracteerde capaciteit .....	144
Hoe en wanneer lost Liander dit op? .....	144
Vooraankondiging transportproblemen bij teruglevering voor verdeelstation Ter Schouwstraat kabel SCHOW 10-2V19 .....	145
Oorzaak.....	145
Gebiedsbeschrijving .....	145
Aanwezige en gecontracteerde capaciteit .....	146
Hoe en wanneer lost Liander dit op? .....	146
Vooraankondiging transportproblemen bij teruglevering voor verdeelstation Nagelerweg kabel NAGL2 10-2V13 .....	147
Oorzaak.....	147
Gebiedsbeschrijving .....	147
Aanwezige en gecontracteerde capaciteit .....	148
Hoe en wanneer lost Liander dit op? .....	148



<b>Publicaties vóór 1 september 2022 (verouderde Netcode):</b> .....	149
Vooraankondiging capaciteitsproblemen bij verbruik en teruglevering voor verdeelstation Emmeloord knooppunten Noorderringweg, Graaf Florislaan en Venelaan .....	150
Oorzaak.....	150
Gebiedsbeschrijving .....	150
Aanwezige en gecontracteerde capaciteit .....	152
Hoe en wanneer lost Liander dit op? .....	152
Congestiemangementonderzoek voor verdeelstation Emmeloord knooppunten Noorderringweg, Graaf Florislaan en Venelaan .....	153
1. Congestiegebied .....	154
2. Technische analyse.....	155
3. Marktanalyse.....	157
4. Conclusie.....	159
Vooraankondiging capaciteitsproblemen bij verbruik en teruglevering voor verdeelstation Emmeloord knooppunten Smeden en Nagelerweg 3 .....	160
Oorzaak.....	160
Gebiedsbeschrijving .....	160
Aanwezige en gecontracteerde capaciteit .....	162
Hoe en wanneer lost Liander dit op? .....	162
Congestiemangementonderzoek voor verdeelstation Emmeloord knooppunten Smeden en Nagelerweg 3.....	163
1. Congestiegebied .....	164
2. Technische analyse.....	165
3. Marktanalyse.....	167
4. Conclusie.....	169
Vooraankondiging capaciteitsproblemen bij verbruik en teruglevering voor verdeelstation Emmeloord knooppunten Lire, Gaasterlandpad, Dongestraat en Vaartweg .....	170
Oorzaak.....	170
Gebiedsbeschrijving .....	170
Aanwezige en gecontracteerde capaciteit .....	172
Hoe en wanneer lost Liander dit op? .....	172
Congestiemangementonderzoek voor verdeelstation Emmeloord knooppunten Lire, Gaasterlandpad, Dongestraat en Vaartweg .....	173
1. Congestiegebied .....	174
2. Technische analyse.....	175
3. Marktanalyse.....	177
4. Conclusie.....	179

Voor aankondiging capaciteitsproblemen bij verbruik en teruglevering voor verdeelstation Emmeloord knooppunten Zuidwesterringweg, Urk Molengat, Sint Hubertusplaats, Schapenpad, Pieter Romkesstraat en Oudedijk.....	180
Oorzaak.....	180
Gebiedsbeschrijving .....	180
Aanwezige en gecontracteerde capaciteit .....	182
Hoe en wanneer lost Liander dit op? .....	182
Congestiemangementonderzoek voor verdeelstation Emmeloord knooppunten Zuidwesterringweg, Urk Molengat, Sint Hubertusplaats, Schapenpad, Pieter Romkesstraat en Oudedijk .....	184
1. Congestiegebied .....	185
2. Technische analyse.....	186
3. Marktanalyse.....	188
4. Conclusie.....	190
Voorlopig opgelost: geen knelpunt meer bij teruglevering voor verdeelstation Emmeloord knooppunten Nagelerweg 23, Ter Schouwstraat en Ring 56A. ....	191
Gebiedsbeschrijving .....	191
Aanwezige en gecontracteerde capaciteit .....	192
Voor aankondiging transportproblemen bij teruglevering voor Emmeloord - Nagelerweg 23 kabel NAGL2 10-1V7 .....	193
Oorzaak.....	193
Gebiedsbeschrijving .....	193
Aanwezige en gecontracteerde capaciteit .....	194
Hoe en wanneer lost Liander dit op? .....	194
Congestiemangementonderzoek voor verdeelstation Emmeloord - Nagelerweg 23 kabel NAGL2 10-1V7 .....	195
1. Congestiegebied .....	196
2. Technische analyse.....	197
3. Marktanalyse.....	199
4. Conclusie .....	201
Voor aankondiging transportproblemen bij teruglevering voor Emmeloord - Ring 56A kabel RING 10-1V4 .....	202
Oorzaak.....	202
Gebiedsbeschrijving .....	202
Aanwezige en gecontracteerde capaciteit .....	203
Hoe en wanneer lost Liander dit op? .....	203
Congestiemangementonderzoek voor verdeelstation Emmeloord - Ring 56A kabel RING 10-1V4 .....	204

1. Congestiegebied .....	205
2. Technische analyse.....	206
3. Marktanalyse.....	208
4. Conclusie .....	210
Vooraankondiging transportproblemen bij teruglevering voor Emmeloord - Ring 56A kabel RING 10-1V5 .....	
Oorzaak.....	211
Gebiedsbeschrijving .....	211
Aanwezige en gecontracteerde capaciteit .....	212
Hoe en wanneer lost Liander dit op? .....	212
Congestiemangementonderzoek voor verdeelstation Emmeloord - Ring 56A kabel RING 10-1V5 .....	
1. Congestiegebied .....	214
2. Technische analyse.....	215
3. Marktanalyse.....	217
4. Conclusie .....	219
Vooraankondiging transportproblemen bij verbruik en teruglevering voor Emmeloord - Ter Schouwstraat 3 kabel SCHOW 10-1V5 .....	
Oorzaak.....	220
Gebiedsbeschrijving .....	220
Aanwezige en gecontracteerde capaciteit .....	221
Hoe en wanneer lost Liander dit op? .....	221
Congestiemangementonderzoek voor verdeelstation Emmeloord - Ter Schouwstraat 3 kabel SCHOW 10-1V5.....	
1. Congestiegebied .....	223
2. Technische analyse.....	224
3. Marktanalyse.....	226
4. Conclusie .....	228
Vooraankondiging transportproblemen bij teruglevering voor Emmeloord - Ring 56A kabel RING 10-2V12 .....	
Oorzaak.....	229
Gebiedsbeschrijving .....	229
Aanwezige en gecontracteerde capaciteit .....	230
Hoe en wanneer lost Liander dit op? .....	230
Congestiemangementonderzoek voor verdeelstation Emmeloord - Ring 56A kabel RING 10-2V12 .....	
1. Congestiegebied .....	232

2. Technische analyse.....	233
3. Marktanalyse.....	235
4. Conclusie .....	237
Vooraankondiging transportproblemen bij teruglevering voor Emmeloord - Ter Schouwstraat 3 kabel SCHOW 10-2V13 .....	238
Oorzaak.....	238
Gebiedsbeschrijving .....	238
Aanwezige en gecontracteerde capaciteit .....	239
Hoe en wanneer lost Liander dit op? .....	239
Congestiemangementonderzoek voor verdeelstation Emmeloord - Ter Schouwstraat 3 kabel SCHOW 10-2V13.....	240
1. Congestiegebied .....	241
2. Technische analyse.....	242
3. Marktanalyse.....	244
4. Conclusie .....	246
Vooraankondiging transportproblemen bij verbruik en teruglevering voor Emmeloord kabel SMEDN 10-2V16 .....	247
Oorzaak.....	247
Gebiedsbeschrijving .....	247
Aanwezige en gecontracteerde capaciteit .....	248
Hoe en wanneer lost Liander dit op? .....	248
Congestiemangementonderzoek voor verdeelstation Emmeloord kabel SMEDN 10-2V16.....	249
1. Congestiegebied .....	250
2. Technische analyse.....	251
3. Marktanalyse.....	253
4. Conclusie .....	255
Vooraankondiging transportproblemen bij verbruik voor SS Sint Hubertusplaats kabel HUBP 10-2V16.....	256
Oorzaak.....	256
Gebiedsbeschrijving .....	256
Aanwezige en gecontracteerde capaciteit .....	257
Hoe en wanneer lost Liander dit op? .....	257
Congestiemangementonderzoek voor verdeelstation SS Sint Hubertusplaats kabel HUBP 10-2V16 .....	258
1. Congestiegebied .....	259
2. Technische analyse.....	260
3. Marktanalyse.....	262

3. Conclusie .....	264
Vooraankondiging transportproblemen bij teruglevering voor SS Noorderringweg kabel NDRNG 10-1V9 .....	265
Oorzaak.....	265
Gebiedsbeschrijving .....	265
Aanwezige en gecontracteerde capaciteit .....	266
Hoe en wanneer lost Liander dit op? .....	266
Congestiemangementonderzoek voor verdeelstation SS Noorderringweg kabel NDRNG 10-1V9 .....	267
4. Congestiegebied .....	268
5. Technische analyse .....	269
6. Marktanalyse .....	271
7. Conclusie .....	273
Bijlage: Algemene toelichting op netcapaciteit en congestie .....	274
Toelichting netanalyse en congestie .....	274

## Inleiding

Uit onze netanalyse blijkt dat er risico op structurele congestie is in het verzorgingsgebied van elektriciteitsverdeelstation Emmeloord dat in Emmeloord staat. We gaan in dit gebied de capaciteit van het bestaande net uitbreiden, maar de netuitbreiding zal naar verwachting niet op tijd klaar zijn om in alle huidige transportverzoeken te voorzien.

In dit document vindt u de vooraankondigingen van verwachte structurele congestie achter station Emmeloord en de uitkomsten van de congestiemanagementonderzoeken voor dit gebied/deze gebieden. Is er geen congestiemanagement of andere tijdelijke oplossing mogelijk? Dan is het helaas nodig om klanten met een bestaande of nieuwe aansluiting die meer capaciteit op het net wensen een tijdelijke transportbeperking op te leggen. Deze beperking duurt totdat de netuitbreiding gerealiseerd is.

## Disclaimer/exoneratie

Capaciteitsproblemen en/of spanningsproblemen in een elektriciteitsverdeelstation of middenspanningskabel kunnen zich onvoorspelbaar voordoen in (en soms buiten) een met postcodes aangeduid congestiegebied. Aan de informatie van Liander met betrekking tot de omvang van deze gebieden, de aanwezige en gecontracteerde capaciteit en de gevolgen voor specifiek afnemers in deze gebieden kunnen geen rechten worden ontleend.



## CONGESTIEMANAGEMENTONDERZOEK

Onderzoek naar de toepasbaarheid van congestiemanagement voor teruglevering in Congestiegebied Schapenpad 4 - Zuidwesterringweg 31R – Pieter Romkesstraat 130 - Oudedijk 14 – Sint Hubertusplaats 6 17-10-2024

# Inhoudsopgave

CONGESTIEMANAGEMENTONDERZOEK .....	108
SAMENVATTING .....	110
1. INLEIDING .....	111
2. CONGESTIEGEBIED .....	112
2.1 Beschrijving situatie (vaststelling congestie).....	112
2.2 Gebiedsomschrijving .....	112
2.3 Periode van congestie .....	113
2.4 Verwijzing naar EAN's van grootverbruikers in dit congestiegebied .....	113
2.5 Onzekerheden .....	113
3. OMVANG VAN DE CONGESTIE .....	114
3.1 Netontwerpcriteria, aangehouden reservecapaciteit en operationele veiligheid.....	114
3.2 Aanwezige transportcapaciteit.....	115
3.3 Benodigde transportcapaciteit.....	116
3.4 Gevraagde transportcapaciteit.....	116
3.5 Prognose van de transportbehoefte .....	117
3.6 Vaststelling congestie.....	117
3.7 Verwachte transportbelasting.....	118
3.8 Duur structurele congestie.....	118
4. TECHNISCHE ANALYSE VAN HET CONGESTIEGEBIED .....	119
4.1 Bepaling van het regelbaar vermogen .....	119
4.2 Bepaling van de technische grens .....	119
4.3 Beoordeling van het toegestane kortsluitvermogen .....	120
4.4 Technische maatregelen voor een veilig net bij toepassing van congestiemanagement.....	120
5. FINANCIËLE ANALYSE VAN HET CONGESTIEGEBIED.....	121
5.1 Bepaling van de financiële grens .....	121
6. TOEPASSING VAN CONGESTIEMANAGEMENT .....	122
6.1 Criteria voor toepassing van congestiemanagement.....	122
7. MARKTANALYSE VAN HET CONGESTIEGEBIED.....	123
7.1 Inleiding .....	123
7.2 De wijze van uitvoering van de marktvraag.....	123
7.3 Potentieel voor congestiemanagement .....	123
7.4 Beschikbare energie voor congestiemanagementdiensten .....	123
8. CONCLUSIE .....	124
BIJLAGE.....	125



## SAMENVATTING

Liander heeft het onderzoek naar de toepasbaarheid van congestiemanagement in congestiegebied Schapenpad 4 - Zuidwesterringweg 31R – Pieter Romkesstraat 130 - Oudedijk 14 – Sint Hubertusplaats 6 afgerond. Er is hier sprake van een clustergebied, omdat deze verdeelstations onderling aan elkaar gekoppeld zijn. Dit onderzoek richt zich op de congestie met betrekking tot het terugleveren van elektriciteit in het genoemde congestiegebied.

Uitkomst van het onderzoek is dat er in potentie geen flexibel vermogen beschikbaar is bij klanten met een bestaande aansluiting boven 1 Megawatt (MW) op het elektriciteitsnet.

Liander spant zich in om in dit gebied mogelijkheden voor congestiemanagement te blijven onderzoeken totdat de gehele geplande netverzwaring heeft plaatsgevonden.

### *Duur van de congestieperiode*

De structurele congestie zal voortduren totdat Liander de noodzakelijke uitbreidingen op hoogspanning en middenspanning voor congestiegebied Schapenpad 4 - Zuidwesterringweg 31R – Pieter Romkesstraat 130 - Oudedijk 14 – Sint Hubertusplaats 6 heeft gerealiseerd. Conform de planning zoals opgenomen in het investeringsplan is de verwachting dat het uitbreiden van het station, het uitbreiden van het distributienet en/of herverdelen van de belasting in het tweede kwartaal van 2027 gereed zal zijn. Deze planning kan wijzigen en kan worden afgestemd op de planning c.q. realisatie van benodigde hoogspanningsnet-uitbreidingen van TenneT.

Wanneer door congestiemanagement transportcapaciteit beschikbaar komt in congestiegebied Schapenpad 4 - Zuidwesterringweg 31R – Pieter Romkesstraat 130 - Oudedijk 14 – Sint Hubertusplaats 6, is die mogelijk onvoldoende om alle bestaande transportaanvragen toe te kunnen kennen. Dat laatste kan ook onmogelijk zijn vanwege transportschaarste op onderliggende- of bovenliggende netvlakken.

Graag nodigt Liander aangeslotenen met een gecontracteerd transportvermogen van minimaal 1 MW in congestiegebied Schapenpad 4 - Zuidwesterringweg 31R – Pieter Romkesstraat 130 - Oudedijk 14 – Sint Hubertusplaats 6 nogmaals uit om na te gaan of zij nu of op een later moment tegen vergoeding kunnen bijdragen aan congestiemanagement. Aangeslotenen met een gecontracteerd transportvermogen kleiner dan 1 MW in congestiegebied Schapenpad 4 - Zuidwesterringweg 31R – Pieter Romkesstraat 130 - Oudedijk 14 – Sint Hubertusplaats 6 kunnen zich daartoe bij Liander melden via een erkend CSP.

## 1. INLEIDING

Liander heeft voor congestiegebied Schapenpad 4 - Zuidwesterringweg 31R – Pieter Romkesstraat 130 - Oudedijk 14 – Sint Hubertusplaats 6 de mogelijkheden voor congestiemanagement voor teruglevering van elektriciteit onderzocht. Er is hier sprake van een clustergebied, omdat deze verdeelstations onderling aan elkaar gekoppeld zijn. Het vaststellen van de aanwezige transportcapaciteit in het vermaasde cluster is niet eenduidig. Hoewel de belastbaarheid van individuele netwerkelementen bekend is, is de aanwezige transportcapaciteit hier geen simpele opsomming van. Zo is de actuele belasting van invloed op de verdeling van vermogensstromen over de verschillende componenten in het cluster en daarmee van invloed op de aanwezige transportcapaciteit. De totale aanwezige transportcapaciteit is bepaald door rekening te houden met een voor deze congestie relevante storings situatie. Er wordt congestie afgeroepen wanneer er een structureel tekort is aan beschikbare transportcapaciteit. Met congestiemanagement wordt geprobeerd om de benutting van de beperkte ruimte op het elektriciteitsnet te optimaliseren totdat de benodigde verzwaring van het elektriciteitsnet gereed is. In dit rapport worden de resultaten van het onderzoek naar mogelijkheden voor het toepassen van congestiemanagement uiteengezet.

Op 30-09-2019 heeft Liander de eerste vooraankondiging gedaan voor dit congestiegebied.

De gevraagde capaciteit kan niet ter beschikking worden gesteld omdat dat zowel tot een te hoge stroombelasting en (versnelde) uitval van netcomponenten zou leiden als tot ontoelaatbare spanningsvariaties. Bij een te hoge of te lage spanning werken de aangesloten installaties mogelijk niet als gewenst of kunnen deze schade oplopen. In dit rapport beantwoorden we de vraag in welke mate we congestiemanagement kunnen inzetten om de gevraagde transportcapaciteit te bieden.

De toepassing van congestiemanagement is beschreven in de Netcode Elektriciteit.<sup>1</sup>

Dit rapport begint met de beschrijving en technische analyse van de netsituatie en de aanwezige transportcapaciteit. Daarna brengen we de spanningsproblematiek en de benodigde en gevraagde transportcapaciteit in kaart. Vervolgens onderzoeken we of we, en in welke mate, extra transportvermogen kunnen realiseren door de toepassing van congestiemanagement.

Capaciteitsproblemen en problemen gerelateerd aan spanning en/of kortsluitvermogen in een elektriciteitsverdeelstation of op een middenspanningskabel kunnen zich onvoorspelbaar voordoen in (en soms buiten) een met postcodes aangeduid congestiegebied. Aan de informatie van Liander met betrekking tot de omvang van deze gebieden, de aanwezige en gecontracteerde capaciteit en de gevolgen voor specifiek afnemers in deze gebieden kunnen geen rechten worden ontleend. Kijk in de postcodechecker voor actuele informatie en verwachte einddata van de werkzaamheden aan de verdeelstations en middenspanningskabels in dit congestiegebied.<sup>2</sup>

---

<sup>1</sup>De Netcode Elektriciteit is een Besluit van de Autoriteit Consument en Markt, kenmerk ACM/DE/2016/202151, houdende de vaststelling van de voorwaarden als bedoeld in artikel 31 van de Elektriciteitswet 1998. De huidige versie van de Netcode Elektriciteit is te raadplegen via <https://wetten.overheid.nl/BWBR0037940/2024-07-05>.

<sup>2</sup> “Controleer de beschikbare capaciteit op uw locatie”, [Capaciteit op uw grootzakelijke locatie | Liander](#)

## 2. CONGESTIEGEBIED

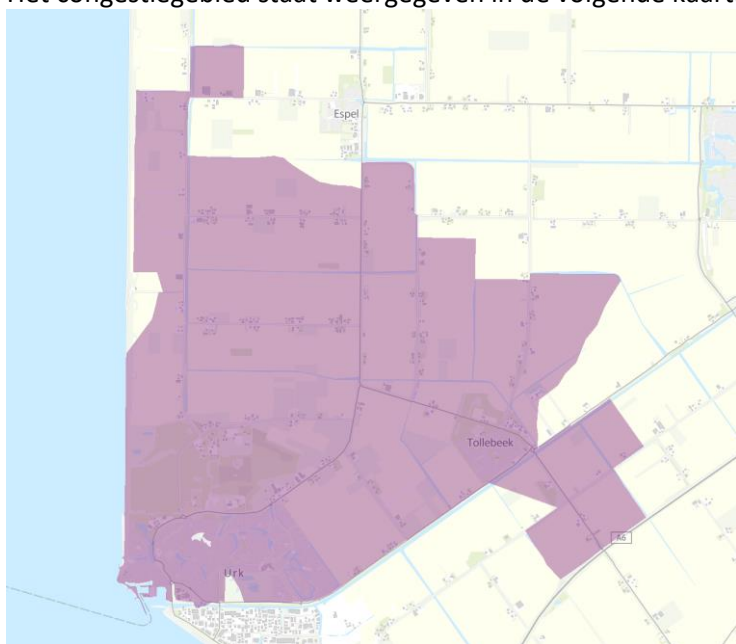
### 2.1 Beschrijving situatie (vaststelling congestie)

In congestiegebied Schapenpad 4 - Zuidwesterringweg 31R – Pieter Romkesstraat 130 - Oudedijk 14 – Sint Hubertusplaats 6 gevoed door verdeelstations en middenspanningskabels, hierna genoemd congestiegebied Schapenpad 4 - Zuidwesterringweg 31R – Pieter Romkesstraat 130 - Oudedijk 14 – Sint Hubertusplaats 6 is voor teruglevering van elektriciteit de grens bereikt van de technische transportcapaciteit van de netwerkcomponenten en van de spanningshuishouding. Hierdoor is er sprake van congestie. Het gevolg is dat we op dit moment niet in alle gevraagde transportcapaciteit kunnen voorzien voor de teruglevering van elektriciteit. Hierbij gaat het onder andere om nieuwe transportverzoeken van grootverbruikers en om verzoeken om verhoging van de transportcapaciteit voor bestaande grootverbruikers. Behalve door een tekort aan transportvermogen en/of spanningsproblematiek op het station kan congestie ontstaan wanneer er een tekort is aan transportvermogen en/of spanningsproblematiek is in het distributienet. In de configuratie van het distributienet wordt altijd rekening gehouden met de storingsreserve en de eisen hiervoor uit de Netcode. Zo kunnen zowel nieuwe transportaanvragen als het huidige transportvermogen in combinatie met autonome groei (door bijvoorbeeld zonnepanelen en elektrische warmtepompen) zorgen voor congestie, nu en in de toekomst.

Op 30-09-2019 heeft Liander een vooraankondiging voor congestie gedaan voor dit congestiegebied. Nieuwe transportaanvragen plaatsen we sinds de vooraankondiging van congestie op onze wachtlijst.

### 2.2 Gebiedsomschrijving

Het congestiegebied staat weergegeven in de volgende kaart.



**Figuur 1:** Kaart van congestiegebied

Het gebied met congestie voor afname omvat de volgende postcodes: 8309AA tot en met 8322NE.

### 2.3 Periode van congestie

Liander investeert volop in de uitbreiding van het elektriciteitsnet. Ook in dit gebied gaan we werkzaamheden uitvoeren om het elektriciteitsnet uit te breiden. Liander verwacht de werkzaamheden voor het uitbreiden van het elektriciteitsnet op zijn vroegst in het tweede kwartaal

van 2027 afgerond te hebben. We lossen dit op door het uitbreiden van het station, het uitbreiden van het distributienet en/of herverdelen van de belasting.

Hiermee kan van dit distributienet en transportnet zowel de technische transportcapaciteit worden verhoogd als de spanningshuishouding worden verbeterd. Na de volledige ingebruikname van de geplande netverzwaring kan naar verwachting de gevraagde transportcapaciteit worden voorzien. Wanneer middels congestiemanagement transportcapaciteit beschikbaar komt in het congestiegebied, is die mogelijk onvoldoende om alle bestaande transportaanvragen toe te kunnen kennen. Dat laatste kan ook onmogelijk zijn vanwege transportschaarste op onderliggende- of bovenliggende netvlakken.

#### 2.4 Verwijzing naar EAN's van grootverbruikers in dit congestiegebied

In bijlage A is een lijst opgenomen met de EAN-codes van de aanwezige grootverbruikers in congestiegebied Schapenpad 4 - Zuidwesterringweg 31R – Pieter Romkesstraat 130 - Oudedijk 14 – Sint Hubertusplaats 6.

#### 2.5 Onzekerheden

Een congestieonderzoek bevat onzekerheid omdat toekomstige netwerk- en marktsituaties worden gesimuleerd. De uitkomsten van een congestieonderzoek zijn gebaseerd op prognoses, inschattingen op basis van historische data en analyses, en beoordelingen van experts. Niettegenstaande deze inherente onzekerheden dient een congestieonderzoek te leiden tot een concrete conclusie: welke transportverzoeken kunnen worden gehonoreerd met toepassing van congestiemanagement? Na afronding van een congestieonderzoek kan de feitelijke omvang van de transportcapaciteit die alsnog kan worden toegekend gunstiger of minder gunstig uitvallen dan in het rapport is voorzien. Dit als gevolg van diverse feitelijke omstandigheden die zich kunnen voordoen zoals: onvoorziene niet-beschikbaarheid van netwerkelementen, onvoldoende mogelijkheden om onderhoud te verschuiven, veranderingen in gebruiksprofielen van bestaande aansluitingen van klanten groter dan 1 MW, onvoldoende beschikbaar regelbaar vermogen en afwijkingen ten opzichte van de veronderstelde gelijktijdigheid van variabele duurzame elektriciteitsproductie (zoals het weer).

Daarnaast is het altijd enigszins onzeker wat het eerste moment is waarop de transportproblemen feitelijk zullen optreden, onder meer omdat het lastig blijkt om het tempo van de autonome groei van het feitelijk benutte transportvermogen binnen het gecontracteerde transportvermogen nauwkeurig te voorspellen.

In dit onderzoek heeft Liander op basis van huidige informatie de meest realistische inschatting van de toekomstige situatie gemaakt. Bij wijzigingen door onvoorziene invloeden, zal Liander te allen tijde de veiligheid en leveringszekerheid van vermogen voorop stellen en zich daarbinnen maximaal inspannen om het gevraagde transportvermogen te faciliteren.

### 3. OMVANG VAN DE CONGESTIE

#### 3.1 Netontwerpcriteria, aangehouden reservecapaciteit en operationele veiligheid

Bij het ontwerp van het elektriciteitsnet worden de relevante netontwerp- en bedrijfsvoeringscriteria in de Netcode Elektriciteit en het Besluit uitvalsituaties hoogspanningsnet gehanteerd.<sup>3</sup>

##### *Aangehouden storingsreserve bij verdeelstations*

Daar waar vereist, wordt de enkelvoudige storingsreserve (de aangehouden reservecapaciteit) in acht genomen. Met inachtneming van de hoog te houden betrouwbaarheid van het net en de leveringszekerheid voor aangeslotenen wordt, waar mogelijk en toegestaan, de enkelvoudige storingsreserve losgelaten. Een enkelvoudige storingsreserve wil zeggen dat er één component moet kunnen uitvallen zonder (langdurige) onderbreking van het transport. Doordat het knelpunt in het congestiegebied betrekking heeft op teruglevering mag gebruikt worden gemaakt van de vluchtstrook in de normaalsituatie.

##### *Transportcapaciteit en operationele veiligheidsgrenzen*

Bij het vaststellen van de omvang van de technische stroomcapaciteit van congestiegebied Schapenpad 4 - Zuidwesterringweg 31R – Pieter Romkesstraat 130 - Oudedijk 14 – Sint Hubertusplaats 6 zijn de fabrieksspecificaties van de relevante netcomponenten in het transportnet het uitgangspunt voor de belastbaarheidslimiet - en daarmee de operationele veiligheidsgrenzen - van deze netcomponenten. De fabrieksspecificaties geven de operationele veiligheidsgrenzen van de relevante netcomponenten weer.

De mate waarin de netcomponenten belast kunnen worden, wordt dynamische belastbaarheid genoemd. De temperatuur van de relevante componenten bij belasting is hierbij doorslaggevend. De mogelijkheden tot dynamische belastbaarheid van netcomponenten kunnen per component en per locatie van de component verschillen. Zo kunnen het patroon van de verwachte belasting, maar ook de weersomstandigheden bij een buitenluchtopstelling van een component een rol spelen bij de dynamische belastbaarheid.

De aanwezige transportcapaciteit wordt vastgesteld door de belastbaarheden van alle hiervoor relevante componenten in het betreffende netdeel te analyseren. Van alle geanalyseerde componenten is de component met de laagste belastbaarheid bepalend voor de aanwezige transportcapaciteit.

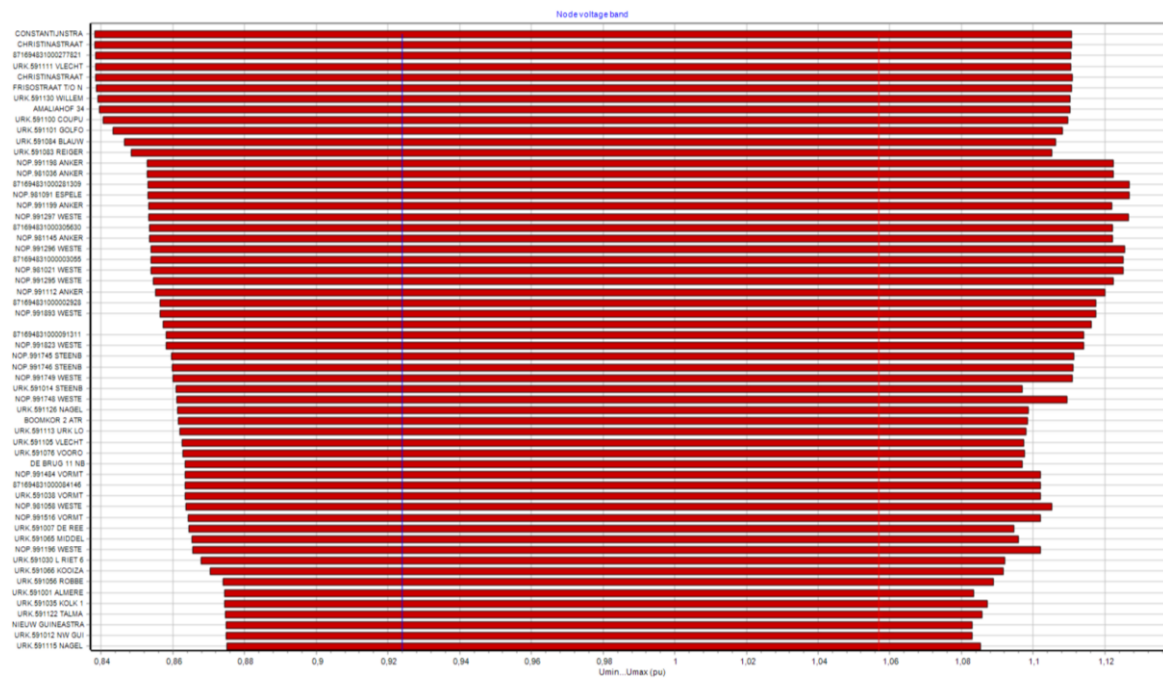
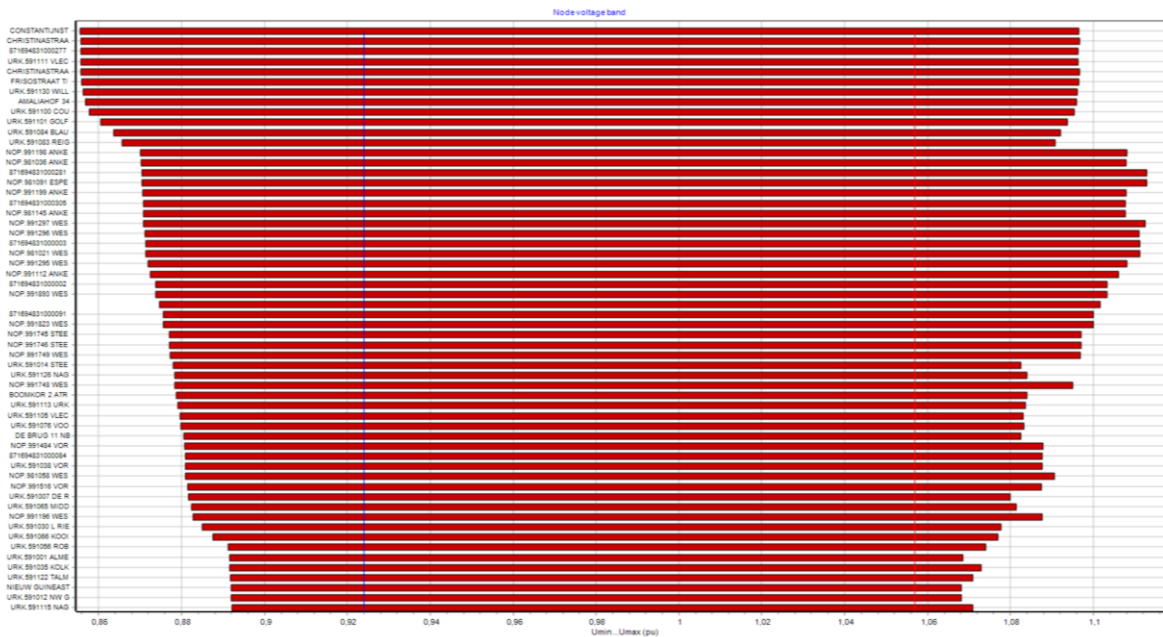
Als netbeheerder moeten we ervoor zorgen dat we aan de spanningskwaliteitseisen moeten voldoen zoals voorgeschreven in de Netcode. In de bijlage wordt hier een toelichting op gegeven.

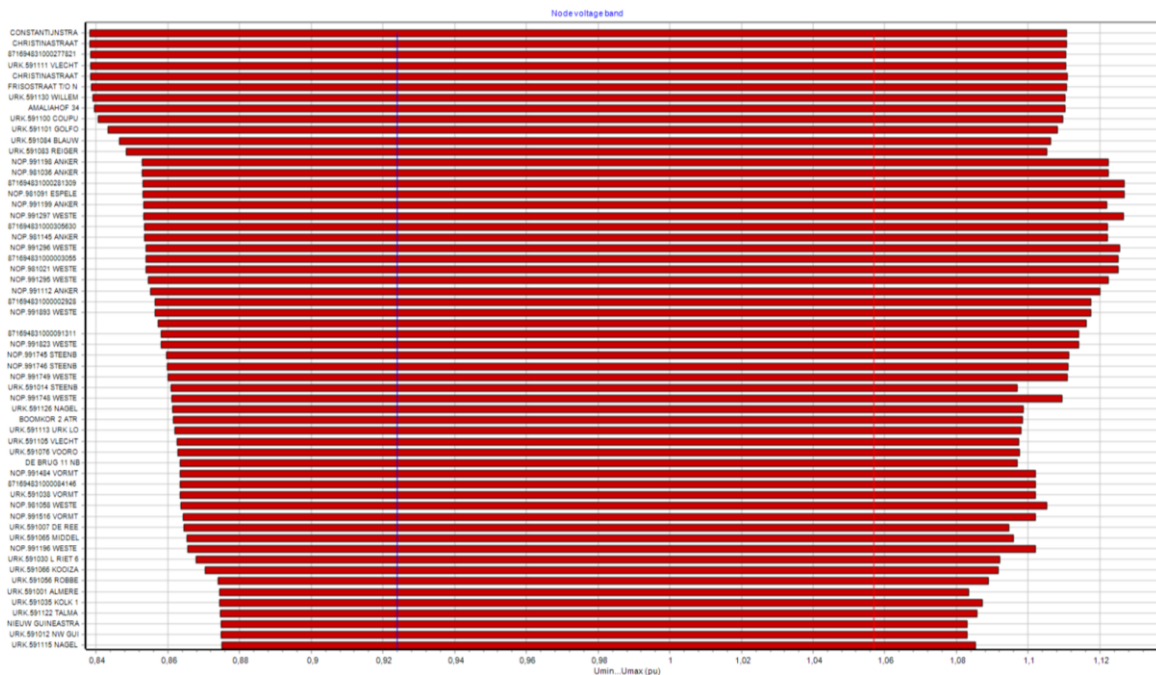
##### *Vaststelling spanningscongestie*

In dit congestiegebied is er ook sprake van spanningscongestie. Dit kan zowel op het verdeelstation als in het distributienet ontstaan en is niet samen te vatten in een tabel van aanwezige transportcapaciteit c.q. gevraagde transportcapaciteit, omdat de problematiek niet in de technische transportcapaciteit maar in de spanningshuishouding zit. Om deze reden wordt in dit onderzoek niet gekeken naar de technische transportcapaciteit voor teruglevering. De technische transportcapaciteit is niet bepalend voor de spanningsproblematiek en biedt om die reden geen handvat voor congestiemanagement mogelijkheden.

---

<sup>3</sup> Zie 'Bijlage: Algemene toelichting op netcapaciteit en congestie' en art. 4a.1 e.v. van het Koninklijk Besluit investeringsplan en kwaliteit elektriciteit en gas (uitvalsituaties hoogspanningsnet).





**Figuur 2:** Spanningscongestie

In de bovenstaande figuur geven de verticale lijnen de maximale waarde voor onder- en bovenspanning, deze is genormaliseerd. Daarnaast vertegenwoordigen de balken de spanningsvariaties op een middenspanningsruimte in het betreffende middenspanningsnet, welke binnen de vigerende beleidsgrenzen moet blijven. Liander netontwerp hanteert grenzen aan de toelaatbaar spanning in haar middenspanningsnet om te voldoen aan de wettelijke afspraken betreffende de kwaliteit van leveren<sup>4</sup>. Het inpassen van meer klanten op deze asset leidt tot het (verder) overschrijden van de spanningsgrenzen en heeft als gevolg dat Liander niet meer aan haar wettelijke verplichting kan voldoen.

### 3.2 Aanwezige transportcapaciteit

In deze paragraaf beschrijven we de aanwezige transportcapaciteit. Het begrip ‘aanwezige transportcapaciteit’ is gedefinieerd in de Begrippencode Elektriciteit als: *“De maximale capaciteit die een net aan kan, met inachtneming van de van toepassing zijnde netontwerpcriteria en operationele veiligheidsgrenzen.”* De aanwezige transportcapaciteit geeft daarmee de maximale transportcapaciteit weer die een net fysiek kan faciliteren. Deze waarde kan anders zijn voor afname van het net dan voor invoeding in het net. Zoals eerder aangegeven wordt er voor het congestie gebied, inclusief het distributienet, uitgegaan van de technische transportcapaciteit van het verdeelstation of meerdere verdeelstations bij elkaar. De verdeelstations in een cluster zijn aan elkaar verbonden in een regio en daarmee ook gedeeltelijk elkaars reserve. Hierdoor is de belangrijkste beperking voor deze clusters gezamenlijk de aanwezige transportcapaciteit in het meest zwakke/kritische netcomponent inachtneming van de van toepassing zijnde netontwerpcriteria en operationele veiligheidsgrenzen.

Transportcapaciteit voor teruglevering is gelijk aan 6,94 MVA. Bij voedingsgebied Sint Hubertusplaats 6 is de transportcapaciteit echter 5,25 MVA, omdat dit station eigen parallelle voedende verbindingen heeft, zoals weergegeven in figuur 4 in de bijlage.

De aanwezige transportcapaciteit wordt verkregen uit een redundant bedreven deel van het net en een niet-redundant bedreven deel (vluchtstrook). Voor de transportcapaciteit die Liander met behulp

<sup>4</sup> Zie 7,3 van de Netcode Elektriciteit: <https://wetten.overheid.nl/BWBR0037940/2024-07-05#Hoofdstuk7>

van het inzetten van het niet-redundante bedreven deel toe kent, komen uitsluitend afnemers/aangeslotenen in aanmerking die beschikken over een door Liander op afstand af te schakelen aansluiting; aansluitingen voor een productie-installatie met een aansluitcapaciteit >2 MVA. Zodat gedurende storingen en onderhoud de leveringszekerheid gewaarborgd kan worden voor de aangeslotenen met transportrechten die met behoud van redundantie zijn toegekend.

De aanwezige transportcapaciteit van het zwakste netcomponent van congestiegebied Schapenpad 4 - Zuidwesterringweg 31R – Pieter Romkesstraat 130 - Oudedijk 14 – Sint Hubertusplaats 6 is 6,94 MVA en 5,25 MVA voor voedingsgebied Sint Hubertusplaats 6, inclusief losgelaten storingsreserve. Deze wordt verhoogd van 6,94 MVA en 5,25 MVA voor voedingsgebied Sint Hubertusplaats 6 naar 0 MVA en 0 MVA voor voedingsgebied Sint Hubertusplaats 6. De nieuwe aanwezige transportcapaciteit wordt als 0 MVA weergegeven omdat de asset komt te vervallen. Na de benodigde netverzwaring zal er voldoende transportcapaciteit in het net aanwezig zijn om de schaarste op te lossen. De exacte omvang van de nieuwe transportcapaciteit na verzwaring is ten tijde van publicatie nog niet beschikbaar. Voor de verdere berekeningen in dit congestieonderzoek wordt gebruik gemaakt van de aanwezige transportcapaciteit zoals hier beschreven inclusief het niet-redundante deel.

### 3.3 Benodigde transportcapaciteit

Het begrip ‘benodigde transportcapaciteit’ is gedefinieerd in de Begrippencode Elektriciteit als: *“De transportcapaciteit nodig om aan de vraag naar transport van alle gecontracteerde aangeslotenen in een (deel)net te voldoen, als bedoeld in artikel 2.3 van de Regeling investeringsplan en kwaliteit elektriciteit en gas.”* De benodigde transportcapaciteit is dus de transportcapaciteit die we nodig hebben om aan de transportvraag van de aangeslotenen te voldoen. Voor deze clusters geldt dat dit de benodigde transportcapaciteit is van het meest zwakke/kritische netcomponent die ook de belangrijkste beperking vormt voor de aanwezige transportcapaciteit benoemt in artikel 3.2.

Bij de bepaling van de benodigde transportcapaciteit hebben wordt gekeken naar de transporten van alle klanten die reeds een goedgekeurde transportaanvraag hebben. Verder wordt bij de voorspelling van de benodigde transportcapaciteit ook de autonome groei van het transport van kleinverbruikers tijdens de congestieperiode meegenomen. Deze omvat de groei van de transportvraag voor bestaande kleinverbruikers binnen hun aansluitcapaciteit, de geplande verduurzaming van woonwijken (inclusief de effecten van de warmtetransitie op de elektriciteitstransporten) en transporten voor geplande nieuwbouw van woningen.

### 3.4 Gevraagde transportcapaciteit

Volgens de Begrippencode Elektriciteit wordt onder gevraagde transportcapaciteit het volgende verstaan: *“De transportcapaciteit nodig om aan de vraag naar transport van één individuele aangeslotene, namelijk de aanvrager, te voldoen.”* De gevraagde transportcapaciteit is de transportcapaciteit die nodig is om aan alle vraag naar transport te voldoen als gevolg van additionele aansluitingen en/of groei in transportbehoefte van bestaande aansluitingen. Voor deze clusters geldt dat dit de gevraagde transportcapaciteit is van het meest zwakke/kritische netcomponent die ook de belangrijkste beperking vormt voor de aanwezige transportcapaciteit benoemt in artikel 3.2.

### 3.5 Prognose van de transportbehoefte

Op basis van de nieuwe transportaanvragen die bij ons bekend zijn, komen wij tot de volgende prognose voor de transportbehoefte door het meest zwakke/kritische netcomponent in het congestiegebied. De aanwezige transportcapaciteit van het meest zwakke/kritische netcomponent voor het laatste jaar van congestie is 6,94 MVA en 5,25 MVA voor voedingsgebied Sint Hubertusplaats 6, de benodigde transportcapaciteit van het meest zwakke/kritische netcomponent voor het laatste jaar van congestie is 6,67 MVA en 6,08 MVA voor voedingsgebied Sint Hubertusplaats 6 en de gevraagde transportcapaciteit voor het laatste jaar van congestie is 6,78 MVA en 6,08 MVA voor

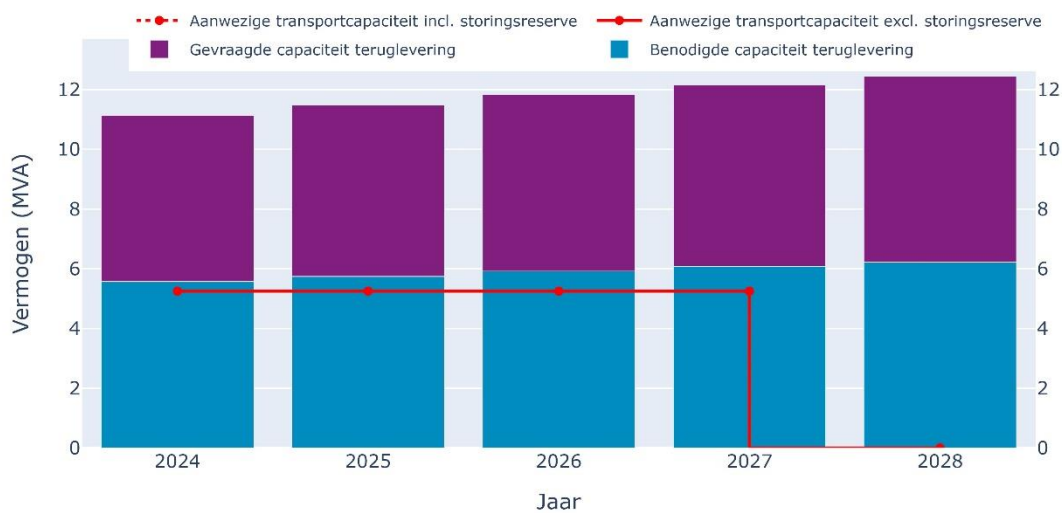


voedingsgebied Sint Hubertusplaats 6. Het beschikbaar transportvermogen van het meest zwakke/kritische netcomponent is dan 0,27 MVA en -0,83 MVA voor voedingsgebied Sint Hubertusplaats 6.

chapepad 4 - Pieter Romkesstraat 130 - Oudedijk 14 - Zuidwesterring 31R voor terugleverin



### Sint Hubertusplaats 6 voor teruglevering



**Figuur 3:** Ontwikkeling van de aanwezig transportcapaciteit op congestiegebied Schapenpad 4 - Zuidwesterringweg 31R – Pieter Romkesstraat 130 - Oudedijk 14 – Sint Hubertusplaats 6 tot en met het tweede kwartaal van 2027.

In Figuur 2 gaan we uit van de gevraagde transportcapaciteit, in lijn met de huidige omvang van de wachtlijst. We verwachten dat er in de komende jaren nog nieuwe transportaanvragen worden gedaan. De gevraagde transportcapaciteit neemt dan nog verder toe dan waar we nu van uitgaan. Indien er een storingsreserve aanwezig is, kan deze alleen worden gebruikt door aangeslotenen zoals omschreven in paragraaf 3.2.

### 3.6 Vaststelling congestie

In de Begrippencode Elektriciteit wordt de beschikbare transportcapaciteit gedefinieerd als:

*“Het deel van de aanwezige transportcapaciteit welke niet wordt ingezet om aan de benodigde transportcapaciteit te voldoen. De beschikbare transportcapaciteit is gelijk aan het verschil tussen de aanwezige transportcapaciteit en de benodigde transportcapaciteit.”*

Uit bovenstaande blijkt dat de aanwezige transportcapaciteit van het meest zwakke/kritische netcomponent niet voldoende is om te voorzien in de benodigde en gevraagde transportcapaciteit. Daarmee is er geen extra transportcapaciteit beschikbaar. Sterker nog, er is een tekort bij voedingsgebied Sint Hubertusplaats 6.

De verwachte omvang van het structurele tekort aan transportcapaciteit is circa -0,83 MVA voor voedingsgebied Sint Hubertusplaats 6 in de periode tot de realisatie van de geplande netverzwaring. Dit tekort kan toenemen in het geval van nieuwe transportaanvragen.

### 3.7 Verwachte transportbelasting

Vanwege de netstructuur van het net is het niet mogelijk om de verwachte netbelasting op dezelfde wijze te berekenen zoals in andere netvlakken gebeurt. Doordat de stations in een cluster elkaars reserve kunnen zijn is een stations capaciteit dus ook moeilijk tot niet te definiëren en is er voor deze clusters gekozen om de maximale transportcapaciteit door het meest zwakke/kritische netcomponent te beschouwen.

### 3.8 Duur structurele congestie

De huidige verwachting is dat de bestaande en toekomstige vermogenstekorten rond het tweede kwartaal van 2027 deels worden opgelost. Hiermee is de verwachte periode van congestie langer dan de in de Netcode Elektriciteit gestelde minimale duur van 1 jaar. Daarnaast is het congestiegebied in de drie jaar hiervoor geen congestiegebied geweest en heeft het geen onderdeel uitgemaakt van een of meerdere congestiegebieden die door Liander werden beheerd. Dit geeft dus geen reden om congestiemanagement niet toe te passen.

## 4. TECHNISCHE ANALYSE VAN HET CONGESTIEGEBIED

### 4.1 Bepaling van het regelbaar vermogen

Regelbaar vermogen is in de Begrippencode Elektriciteit gedefinieerd als: *“Regelbaar vermogen voor invoedings-congestie: Vermogen dat overeenkomstig artikel 9.31, eerste lid, van de Netcode elektriciteit voor inzet beschikbaar is, vermeerderd met het overige vermogen van elektriciteitsproductie-eenheden dat bij inzet van de verplichting overeenkomstig artikel 9.1, vierde lid, van de Netcode elektriciteit, met toepassing van een ondergrens van 1 MW, beschikbaar is voor het verminderen van elektriciteitsinvoeding”* .

De essentie hiervan is aangeslotene op afstand kunnen worden (af)geregeld. De aangeslotene heeft hiervoor dus de benodigde infrastructuur. Met in achtneming van de begrippencode kan gesteld worden dat het regelbaar vermogen voor congestiegebied Schapenpad 4 - Zuidwesterringweg 31R – Pieter Romkesstraat 130 - Oudedijk 14 – Sint Hubertusplaats 6 0 MVA bedraagt.<sup>5</sup>

### 4.2 Bepaling van de technische grens

In artikel 9.10, derde lid, onderdeel d, van de Netcode wordt de technische grens gedefinieerd. De technische grens is net als bij de financiële grens van belang bij de toepassing van congestiemanagement. Bij het bereiken van de technische grens geldt voor de netbeheerder namelijk niet langer de verplichting om congestiemanagement toe te passen. Bij het overschrijden van een technische grens voor de toepassing van congestiemanagement, bestaat het risico dat de netbeheerder de veiligheid en betrouwbaarheid van het elektriciteitsnet niet langer voldoende kan borgen.

De definitie van de technische grens staat in artikel 9.10, tweede lid, onderdeel d, van de Netcode Elektriciteit. Deze bedraagt 100% van de aanwezige transportcapaciteit vermeerderd met het aanwezige regelbaar vermogen, tot een maximum van 150% van de aanwezige transportcapaciteit.

De aanwezige transportcapaciteit en daarmee de technische grens in het congestiegebied is gesteld op de aanwezige transportcapaciteit van de verdeelstations voor het meest zwakke/kritische netcomponent.

De aanwezige capaciteit van het meest zwakke/kritische netcomponent in congestiegebied Schapenpad 4 - Zuidwesterringweg 31R – Pieter Romkesstraat 130 - Oudedijk 14 – Sint Hubertusplaats 6 bedraagt 6,94 MVA en 5,25 MVA voor voedingsgebied Sint Hubertusplaats 6. In het deelnet verbonden met dit station is geen regelbaar vermogen aanwezig. De technische grens van het meest zwakke/kritische netcomponent bedraagt daarmee 6,94 MVA en 5,25 MVA voor voedingsgebied Sint Hubertusplaats 6.

Omdat we de aanwezige transportcapaciteit van het meest zwakke/kritische netcomponent van het verdeelstation gelijkstellen (zie hoofdstuk 3) aan het congestiegebied geldt de technische grens van het meest zwakke/kritische netcomponent van het verdeelstation voor het congestiegebied.

Jaartal	Aanwezige transport-capaciteit (MVA)	Aanwezig regelbaar vermogen (MVA)	Aanwezige technische grens (MVA)	Maximale technische grens (Max. 150%) (MVA)
---------	--------------------------------------	-----------------------------------	----------------------------------	---

<sup>5</sup> Een actuele versie van de Begrippencode Elektriciteit, kenmerk ACM/DE/2016/202149, kan geraadpleegd worden via: <https://wetten.overheid.nl/BWBR0037938/2024-04-19>.

2024	6,94 MVA en 5,25 MVA voor voedingsgebied Sint Hubertusplaats 6	0 MVA en 0 MVA voor voedingsgebied Sint Hubertusplaats 6	6,94 MVA en 5,25 MVA voor voedingsgebied Sint Hubertusplaats 6	10,41 MVA en 7,88 MVA voor voedingsgebied Sint Hubertusplaats 6
2025	6,94 MVA en 5,25 MVA voor voedingsgebied Sint Hubertusplaats 6	0 MVA en 0 MVA voor voedingsgebied Sint Hubertusplaats 6	6,94 MVA en 5,25 MVA voor voedingsgebied Sint Hubertusplaats 6	10,41 MVA en 7,88 MVA voor voedingsgebied Sint Hubertusplaats 6
2026	6,94 MVA en 5,25 MVA voor voedingsgebied Sint Hubertusplaats 6	0 MVA en 0 MVA voor voedingsgebied Sint Hubertusplaats 6	6,94 MVA en 5,25 MVA voor voedingsgebied Sint Hubertusplaats 6	10,41 MVA en 7,88 MVA voor voedingsgebied Sint Hubertusplaats 6
2027	6,94 MVA en 5,25 MVA voor voedingsgebied Sint Hubertusplaats 6	0 MVA en 0 MVA voor voedingsgebied Sint Hubertusplaats 6	6,94 MVA en 5,25 MVA voor voedingsgebied Sint Hubertusplaats 6	10,41 MVA en 7,88 MVA voor voedingsgebied Sint Hubertusplaats 6
2028	0 MVA en 0 MVA voor voedingsgebied Sint Hubertusplaats 6	0 MVA en 0 MVA voor voedingsgebied Sint Hubertusplaats 6	0 MVA en 0 MVA voor voedingsgebied Sint Hubertusplaats 6	0 MVA en 0 MVA voor voedingsgebied Sint Hubertusplaats 6

**Tabel 1:** Aanwezige transportcapaciteit, regelbaar vermogen, technische grens en maximale technische grens.

#### 4.3 Beoordeling van het toegestane kortsluitvermogen

In dit congestiegebied is geen sprake van een overschrijding van het toegestane kortsluitvermogen wanneer Liander alle transportvragen zou toestaan. Doordat er geen sprake is van problematiek op basis van het bij Liander bekende kortsluitvermogen, vormt dit geen belemmering op het toepassen van congestiemanagement.

#### 4.4 Technische maatregelen voor een veilig net bij toepassing van congestiemanagement

Vanwege de netstructuur en technische uitvoering van dit cluster is het niet mogelijk om de verwachte netbelasting op dezelfde wijze te berekenen als bij andere netvlakken. Bij dit cluster wordt om die reden een andere rekenmethode gehanteerd. Een methode waarmee het wel mogelijk is om de maximale belasting en belastbaarheden in een jaar te berekenen, maar niet om specifieke tijdsprofielen te genereren die nodig zijn voor het uitvoeren van congestiemanagement.

## 5. FINANCIËLE ANALYSE VAN HET CONGESTIEGEBIED

### 5.1 Bepaling van de financiële grens

Wanneer de verwachte kosten van congestiemanagement de financiële grens overschrijden vervalt de verplichting voor congestiemanagement. Voor de bepaling van de financiële grens hanteren we de definitie in artikel 9.10, tweede lid, onderdeel c, van de Netcode Elektriciteit: *“Deze financiële grens bedraagt 1,02 euro per MWh van de hoeveelheid elektriciteit die met de aanwezige transportcapaciteit kan worden getransporteerd in dit congestiegebied gedurende de periode waarvoor het congestiegebied is aangewezen.”*

We baseren ons op de aanwezige transportcapaciteit van 6,94 MVA en 5,25 MVA voor voedingsgebied Sint Hubertusplaats 6 en de periode waarvoor we de congestie verwachten. Dan bedraagt de financiële grens 389.900 euro en 294.953 euro respectievelijk. De financiële grens wordt bepaald voor het gehele congestiegebied en gebaseerd op de aanwezige transportcapaciteit van de verdeelstations. De schatting van de verwachte kosten is gebaseerd op het verwachte congestievolume en de verwachte kosten per eenheid van het regelbaar vermogen.

De kosten van toepassing van congestiemanagement in de periode tot de netverzwaring schatten we lager in dan de financiële grens.

## 6. TOEPASSING VAN CONGESTIEMANAGEMENT

### 6.1 Criteria voor toepassing van congestiemanagement

In paragraaf 2.1 is vastgesteld dat de aanwezige transportcapaciteit van het meest zwakke/kritische netcomponent niet voldoende is om te voorzien in de behoefte aan benodigde en gevraagde transportcapaciteit van alle gecontracteerde aangeslotenen en van de nieuwe aanvragers. De overige uitzonderingen benoemd in artikel 9.10 lid 2 van de Netcode Elektriciteit zijn niet van toepassing. Dit betekent dat er op basis van deze criteria congestiemanagement wel moet worden toegepast.

## 7. MARKTANALYSE VAN HET CONGESTIEGEBIED

### 7.1 Inleiding

Om te beoordelen in hoeverre marktgebaseerd congestiemanagement mogelijk is, zijn aangeslotenen en marktpartijen benaderd. Dit hoofdstuk geeft inzicht in het potentiële aanbod van congestiemanagementdiensten voor congestiegebied Schapenpad 4 - Zuidwesterringweg 31R – Pieter Romkesstraat 130 - Oudedijk 14 – Sint Hubertusplaats 6.

Hierbij is de mogelijkheid geboden om rechtstreeks aan Liander een congestiemanagementdienst te leveren zoals omschreven in artikel 9.31 lid 2 van de Netcode Elektriciteit. Deze congestiemanagementdiensten kunnen door Liander worden verkregen door de volgende producten aan te kopen: een (marktgebaseerde) bieding redispatch overeenkomstig bijlage 11 van de Netcode Elektriciteit of een capaciteitsbeperking overeenkomstig bijlage 12 van de Netcode Elektriciteit.

### 7.2 De wijze van uitvoering van de marktvraag

Liander heeft voor de marktvraag algemene en specifieke communicatie uitgezet. Via de website [www.liander.nl](http://www.liander.nl) zijn marktpartijen en aangeslotenen opgeroepen om zich te melden als zij een bijdrage kunnen leveren aan congestiemanagement.

Liander kijkt samen met de benaderde partijen of en wanneer het mogelijk is om bij te dragen aan congestiemanagement.

### 7.3 Potentieel voor congestiemanagement

Uit de marktvraag blijkt dat er 0 potentiële deelnemers zijn met elektriciteitsproductie-eenheden groter dan 1 MW. In totaal betreft dit 0 MVA.

### 7.4 Beschikbare energie voor congestiemanagementdiensten

We staan open voor het gesprek met aangeslotenen om bij te dragen aan congestiemanagementdiensten voor de toekomst. Daarnaast bereiden we ons voor om, indien nodig, verbruikers en producenten (met een gecontracteerd en beschikbaar gesteld transportvermogen van meer dan 1 MW) te verplichten om een aanbod te doen. Tegen overeen te komen voorwaarden leveren marktpartijen dan een bijdrage aan het oplossen van de congestie door het aanbieden van congestiemanagementdiensten.

## 8. CONCLUSIE

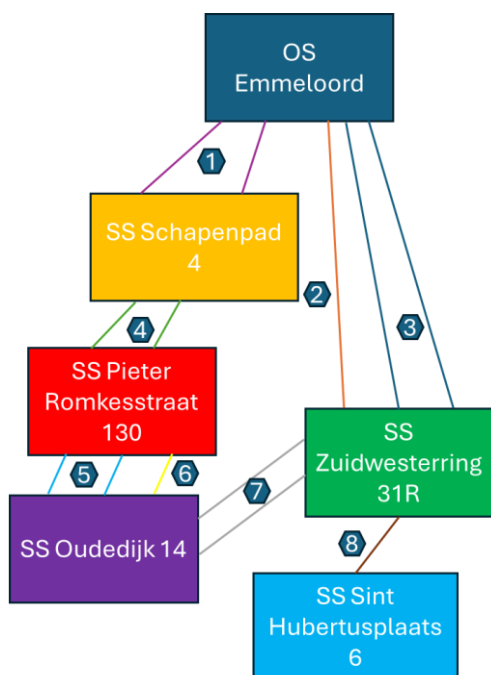
Voor het gebied dat wij van elektriciteit voorzien vanuit congestiegebied Schapenpad 4 - Zuidwesterringweg 31R – Pieter Romkesstraat 130 - Oudedijk 14 – Sint Hubertusplaats 6 hebben wij een onderzoek uitgevoerd naar de toepassing van congestiemanagement. De in dit rapport uitgevoerde analyses zijn gebaseerd op de resultaten van een analyse van de potentie van regelbaar vermogen voor teruglevering op basis van bekende klantgegevens van aangeslotenen voor teruglevering. Contracten met marktpartijen zijn nog niet gesloten. Na publicatie van het onderzoek zal Liander, met inachtneming van het verwachte moment waarop de congestie zich manifesteert, dit verder met de relevante marktpartijen bespreken en contracten sluiten. Indien er door onvoorziene omstandigheden minder flexibiliteit beschikbaar blijkt dan waarop in dit onderzoek gerekend is, blijft Liander zich inzetten.

Op basis van de uitgevoerde analyse ziet Liander geen potentie om congestiemanagement toe te passen voor teruglevering in dit congestiegebied.

Nieuwe transportverzoeken die bij ons worden ingediend, plaatsen we vooralsnog op de wachtlijst. Wanneer de netverzwaren is gerealiseerd of er flexibel vermogen wordt gecontracteerd, behandelen we deze aanvragen in de volgorde van binnenkomst met inachtneming van de kaders die de Netcode Elektriciteit geeft.



## BIJLAGE



**Figuur 4:** Het congestiegebied.

	Cablegroup 1	Cablegroup 2	Cablegroup 3	Cablegroup 4	Cablegroup 5	Cablegroup 6	Cablegroup 7	Cablegroup 8
Max power over single cable approx (MVA or 115%)	7,037	5,184	6,940	5,249	7,111	9,089	6,935	5,253

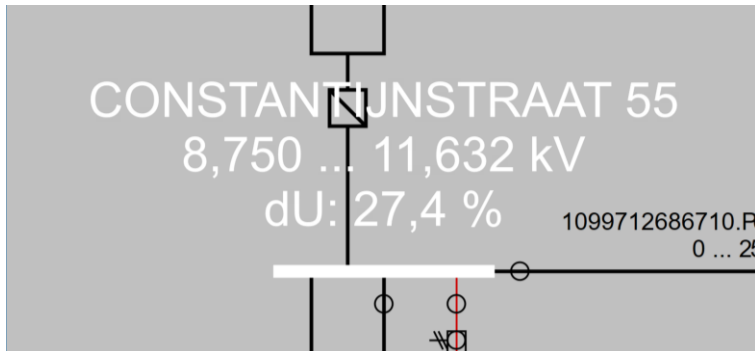
**Tabel 2:** De aanwezige transportcapaciteit van het congestiegebied.

+ Waitinglist 2027	Cablegroup 1	Cablegroup 2	Cablegroup 3	Cablegroup 4	Cablegroup 5	Cablegroup 6	Cablegroup 7	Cablegroup 8
ODN Normal	2,876	2,840	4,587	2,876	3,401	3,715	2,955	6,076
ODN outage 1	3,950 (64%)	3,317 (73%)	5,354 (88%)	1,976 (43%)	3,389 (54%)	3,702 (46%)	3,963 (65%)	6,075 (133%)
ODN outage 2	3,257 (53%)	X	5,752 (94%)	3,257 (71%)	3,394 (54%)	3,708 (47%)	2,729 (45%)	6,075 (132%)
ODN outage 3	3,543 (57%)	4,195 (91%)	6,779 (110%)	3,543 (76%)	3,387 (54%)	3,701 (46%)	2,438 (40%)	6,072 (131%)
ODN outage 4	2,612 (43%)	3,022 (66%)	4,881 (81%)	5,225 (67%)	3,397 (55%)	3,709 (47%)	3,343 (55%)	6,076 (133%)
ODN outage 5	2,935 (48%)	2,881 (63%)	4,654 (77%)	2,936 (64%)	3,535 (57%)	5,808 (73%)	3,043 (50%)	6,076 (133%)
ODN outage 6	2,932 (48%)	2,879 (63%)	4,651 (77%)	2,932 (64%)	5,534 (89%)	X	3,039 (50%)	6,076 (133%)
ODN outage 7	3,467 (56%)	2,611 (58%)	4,215 (70%)	3,468 (75%)	3,389 (54%)	3,705 (46%)	5,109 (82%)	6,077 (134%)
ODN outage 8	2,397 (40%)	1,717 (39%)	2,765 (47%)	2,397 (53%)	3,419 (56%)	3,734 (48%)	3,604 (61%)	x

**Tabel 3:** De gevraagde transportcapaciteit van het laatste congestiejaar zien, dit is inclusief de wachtlijstklanten

	Max Power over most critical cable (MVA or 115%) = Aanwezige transportcapaciteit MVA	Power over cable when N-1 (2024) + waitinglist	Power over cable when N-1 (2025) + waitinglist	Power over cable when N-1 (2026) + waitinglist	Power over cable when N-1 (2027) with waitinglist =Requested/gevraagd	Power over cable when N-1 (2027) without waitinglist =Required/benodigd
SS Schapenpad 4	6,940	5,896 (96%)	6,208 (101%)	6,508 (106%)	6,779 (110%)	6,673 (108%)
SS Zuidwesterring 31R	6,940	5,896 (96%)	6,208 (101%)	6,508 (106%)	6,779 (110%)	6,673 (108%)
SS Pieter Romkesstraat 130	6,940	5,896 (96%)	6,208 (101%)	6,508 (106%)	6,779 (110%)	6,673 (108%)
SS Oudedijk 14	6,940	5,896 (96%)	6,208 (101%)	6,508 (106%)	6,779 (110%)	6,673 (108%)
SS Sint Hubertusplaats 6	5,253	5,568 (122%)	5,744 (126%)	5,918 (130%)	6,077(134%)	6,077 (134%)

**Tabel 4:** De aanwezige, gevraagde en benodigde transportcapaciteit met en zonder wachtlijstklanten per jaar.



**Figuur 5:** Locatie met de slechtste spanning resultaten welke buiten de beleidsgrenzen vallen

## Transportschaarste op verschillende niveaus in het net

### *Momentopname*

De gebruikte gegevens voor de berekening van de technische grens zijn een momentopname van de op dat moment bekende informatie. Liander analyseert voortdurend of er transportcapaciteit beschikbaar is om klanten met een transportaanvraag te kunnen toelaten op het elektriciteitsnet. Afhankelijk van deze analyses, en de daaruit blijkende beschikbare transportcapaciteit op het verdeelstation, kunnen nieuwe transportaanvragen worden aangesloten totdat de technische grens is bereikt.

### *Transportschaarste op verschillende niveaus in het net*

Bij een vooraankondiging van congestie is er sprake van twee hoofdoorzaken:

1) **Congestie in een elektriciteitsverdeelstation.**

Een verdeelstation is aangesloten op een ander verdeelstation van Liander of op het hoogspanningsnet van TenneT. Op een verdeelstation worden de middenspanningskabels aangesloten voor transport van de elektriciteit naar klanten. Als er sprake is van congestie bij het verdeelstation zelf, heeft dit gevolgen voor alle klanten met een grootverbruikaansluiting die aangesloten zijn op het verdeelstation of het middenspanningsnet daarachter. Kan het bestaande station worden uitgebreid? Dan nemen de werkzaamheden enkele jaren in beslag. Is het nodig een nieuw verdeelstation te stichten? Dan duren de werkzaamheden meestal langer.

2) **Congestie in een middenspanningskabel.**

De middenspanningskabels hebben een spanning van 10kV of 20kV en zijn onderdeel van het middenspanningsdistributienet. Als er sprake is van congestie bij een middenspanningskabel heeft dit gevolgen voor klanten met een grootverbruikaansluiting die via middenspanningsruimtes zijn aangesloten op de desbetreffende kabel. Het uitbreiden van capaciteit bij middenspanningskabels kost doorgaans enkele jaren. In een gebied waar veel middenspanningskabels tegelijk uitgebreid worden kan dit langer duren omdat werkzaamheden op elkaar afgestemd dienen te worden.

### *Lokale transportcapaciteit knelpunten in kabels van het distributienet*

Het middenspanningsdeel van het distributienet bestaat uit een aaneenschakeling van middenspanningskabels van variabele doorsnede en type materiaal. Het distributienet is namelijk over een zeer lange periode in de loop der jaren opgebouwd en wordt continu lokaal aangepast en uitgebreid. De doorsnede en het type materiaal van een kabel bepalen de capaciteit. Het is daarom niet mogelijk om één bepaalde waarde te definiëren voor middenspanningskabels die eenduidig de technische transportcapaciteit weergeeft. Dit is variabel en afhankelijk van waar een klant is aangesloten. In de vooraankondiging wordt alleen de technische transportcapaciteit van de hoofdkabel benoemd: dit is de kabel waarmee een middenspanningskabel aangesloten is op een elektriciteitsverdeelstation. Indien deze hoofdkabel op zichzelf wel voldoende totale beschikbare capaciteit heeft, kunnen er nog steeds lokale capaciteitsproblemen optreden vanwege de diversiteit aan opbouw van middenspanningskabels. Hier kijken we in de netanalyse naar.

### *Kwaliteit van de spanning*

De Netcode elektriciteit en de NEN-EN 50160 schrijven voor aan welke normen de spanning op de netten moet voldoen. Deze normen beschrijven een bandbreedte voor de op een aansluiting aan te leveren spanningskwaliteit. De spanningskwaliteit wordt bepaald door enerzijds een samenspel van het verbruik en teruglevering van verschillende klanten op middenspanningskabel en anderzijds door onder andere de diameter van de middenspanningskabel, de lengte van de middenspanningskabel en de capaciteit van een elektriciteitsverdeelstation om de spanning al dan niet te kunnen regelen. Soms zien we een grote verandering in de combinatie van verbruik en teruglevering. Dan kunnen de geldende spanningskwaliteitsnormen eerder overschreden worden dan de maximale technische transportcapaciteit. Dat gebeurt bijvoorbeeld wanneer de teruglevering door bestaande en nieuwe klanten snel groeit. Dit is in het bijzonder aan de orde in de netten in de buitengebieden, die van oudsher bedoeld waren voor relatief weinig verbruik van elektriciteit.

Spanningsproblemen kunnen zich daarmee dus ook voordoen wanneer op zichzelf genomen een distributienet voldoende beschikbare technische transportcapaciteit heeft. In veel gevallen zal het noodzakelijk zijn het elektriciteitsnet te vergroten om de spanningskwaliteit weer binnen geldende normen te krijgen.

### *Kortsluitvermogen*

De Netcode Elektriciteit schrijft voor aan welke technische normen de elektriciteitsnetten moeten voldoen. Een deel van de ontwerpparameters heeft betrekking op de zogenaamde kortsluitvastheid van installaties. Kortsluitvastheid is de maximale kortsluitstroom (en daarmee het maximale kortsluitvermogen) waarbij een kortsluiting veilig en effectief kan worden onderbroken, zonder dat het resulteert in mechanische en/of thermische schade aan de installaties. De omvang van de kortsluitstroom wordt bepaald door zowel de voeding vanuit het hoger gelegen net als de eventuele bijdrage vanuit het lager gelegen net. Het gaat dan met name om opwek door aggregaten, windparken en kortgesloten draaiende motoren en in beperkte(re) mate door zonneparken. Heeft een distributienet op zich voldoende beschikbare capaciteit? Dan kunnen om bovenstaande reden de normen van kortsluitvermogen alsnog overschreden worden. Meestal is het dan nodig om het net te verzwaren. Zo krijgen we het kortsluitvermogen weer binnen de geldende normen.

### *Beperkingen niet direct voor alle type aansluitingen in postcodegebied van toepassing*

Bij congestie in een elektriciteitsverdeelstation of middenspanningskabel kan het zijn dat niet alle nieuwe aanvragen in de genoemde postcodegebieden, tezamen het congestiegebied, daarmee geconfronteerd worden. De wetgeving schrijft voor dat klanten afhankelijk van de gevraagde capaciteit op een voorgeschreven wijze dienen te worden aangesloten. Dit betekent dat klanten met een vermogen groter dan 2 MVA niet per se te maken krijgen met het tekort aan capaciteit in het lokale distributienet, doordat zij rechtstreeks op het elektriciteitsverdeelstation dienen te worden aangesloten.

Het kan in enkele gevallen in een congestiegebied voorkomen dat een klant alsnog transportcapaciteit toegewezen krijgt. Dit wordt per aanvraag beoordeeld en is afhankelijk van de lokale situatie van het elektriciteitsnetwerk. Er kunnen meerdere kabels door een postcodegebied lopen en zodoende kan het voorkomen dat als gevolg van een congestieknelpunt in één van de middenspanningskabels een postcodegebied als congestiegebied aangeduid wordt. Tegelijkertijd kan er op een andere middenspanningskabel in datzelfde postcodegebied nog wel ruimte beschikbaar is.

Lijst met postcodes in het congestiegebied<sup>6</sup>

8309AA	8309AB	8309AC	8309AD	8309AE	8309AG	8309AH	8309AJ	8309AK	8309AL
8309AM	8309AN	8309AP	8309AR	8309AS	8309AT	8309AV	8309AW	8309AX	8309AZ
8309BA	8309BB	8309BC	8309BD	8309BE	8309BG	8309CA	8309CB	8309CC	8309CD
8309CE	8309CG	8309CH	8309CJ	8309CK	8309CL	8309CM	8309CN	8309CP	8309CR
8309CS	8309CT	8309CV	8309CW	8309CX	8309CZ	8309DA	8309DB	8309DC	8309PB
8309PG	8309PH	8309PR	8309PS	8309PT	8309PV	8309PW	8309PX	8309PZ	8309RA
8309RB	8309RC	8309RD	8309RE	8309RG	8309RH	8309RJ	8309RK	8311PA	8311PB
8311PC	8311PD	8311PE	8311PJ	8311PT	8321AA	8321AB	8321AC	8321AD	8321AE
8321AG	8321AH	8321AJ	8321AK	8321AL	8321AM	8321AN	8321AR	8321AS	8321AT
8321AV	8321AW	8321AX	8321AZ	8321BA	8321BB	8321BC	8321BD	8321BE	8321BG
8321BH	8321BJ	8321BK	8321BL	8321BM	8321BN	8321BP	8321BR	8321BS	8321BT
8321BV	8321BW	8321BX	8321BZ	8321CA	8321CB	8321CC	8321CD	8321CE	8321CG
8321CH	8321CJ	8321CK	8321CL	8321CM	8321CN	8321CP	8321CR	8321CS	8321CT
8321CV	8321CW	8321CX	8321CZ	8321DA	8321DB	8321DC	8321DD	8321DE	8321DG
8321DH	8321DJ	8321DK	8321DL	8321DM	8321DN	8321DP	8321DR	8321DS	8321DT
8321DV	8321DW	8321DX	8321EA	8321EB	8321EC	8321EH	8321EJ	8321EK	8321EL
8321EM	8321EN	8321EP	8321ER	8321ES	8321ET	8321EV	8321EW	8321EX	8321EZ
8321GA	8321GB	8321GC	8321GD	8321GE	8321GG	8321GH	8321GJ	8321GK	8321GL
8321GM	8321GN	8321GP	8321GR	8321GS	8321GT	8321GV	8321GW	8321GX	8321GZ
8321HA	8321HB	8321HC	8321HD	8321HE	8321HG	8321HH	8321HJ	8321HK	8321HL
8321HM	8321HN	8321HP	8321HR	8321HS	8321HT	8321HV	8321HW	8321HX	8321HZ
8321JA	8321JB	8321JC	8321JD	8321JV	8321JW	8321JX	8321JZ	8321KA	8321KB
8321KC	8321KG	8321LA	8321LB	8321LC	8321LD	8321LE	8321LG	8321LH	8321LJ
8321LK	8321LL	8321LM	8321LN	8321LP	8321LR	8321LS	8321LT	8321NB	8321NC
8321PA	8321PB	8321PC	8321PD	8321PE	8321PG	8321PH	8321PJ	8321PK	8321PL
8321PM	8321RA	8321RB	8321RC	8321RD	8321RE	8321RG	8321RH	8321RJ	8321RK
8321RL	8321RM	8321RN	8321RP	8321RR	8321RS	8321RT	8321RV	8321RW	8321RX
8321RZ	8321SB	8321SC	8321SE	8321SG	8321SH	8321SJ	8321SK	8321SL	8321SM
8321SN	8321SP	8321SR	8321ST	8321SV	8321SW	8321TA	8321TB	8321TC	8321TD
8321TE	8321TG	8321TH	8321TJ	8321TK	8321TL	8321TM	8321VA	8321VB	8321VC
8321VD	8321VE	8321VG	8321VH	8321VJ	8321VK	8321VL	8321VM	8321VV	8321VW
8321VX	8321VZ	8321XA	8321XB	8321XC	8321XD	8321XE	8321XG	8321XH	8321XJ
8321XK	8321XL	8321XM	8321XN	8321XP	8321XR	8321XS	8321XV	8321XW	8321XX
8321XZ	8321ZA	8321ZB	8321ZC	8321ZD	8321ZE	8321ZG	8321ZH	8321ZJ	8321ZK
8321ZL	8322AA	8322AB	8322AC	8322AD	8322AE	8322AG	8322AH	8322AJ	8322AK
8322AL	8322AM	8322AN	8322AP	8322AR	8322AS	8322AT	8322AV	8322AW	8322AX
8322AZ	8322BA	8322BB	8322BC	8322BD	8322BE	8322BG	8322BH	8322BJ	8322BK
8322BM	8322BN	8322BP	8322BR	8322BS	8322BT	8322BV	8322CA	8322CB	8322CC
8322CD	8322CE	8322CG	8322CH	8322CJ	8322CK	8322CL	8322CM	8322CN	8322CP
8322CR	8322CS	8322CT	8322CV	8322DA	8322DB	8322DC	8322DD	8322DE	8322DG
8322DH	8322DJ	8322DK	8322DL	8322DM	8322DN	8322DP	8322EA	8322EB	8322EC
8322ED	8322EE	8322EG	8322EH	8322EJ	8322EK	8322GA	8322GB	8322GC	8322GD

<sup>6</sup> Congestieproblemen in een elektriciteitsverdeelstation of middenspanningskabel kunnen zich onvoorspelbaar voordoen in (en soms buiten) een met postcodes aangeduid congestiegebied. Aan de informatie van Liander met betrekking tot de omvang van deze gebieden en de gevolgen voor klanten in deze gebieden kunnen geen rechten worden ontleend.

8322GE	8322GG	8322GH	8322GJ	8322GK	8322GL	8322GM	8322GN	8322GP	8322GR
8322GS	8322GT	8322NA	8322NB	8322NC	8322ND	8322NE			

*Bereik van het congestiegebied o.b.v. EAN-codes met een GTV gelijk aan of groter dan 1 MW<sup>7</sup>*

EAN
Geen aansluitingen

---

<sup>7</sup> De lijst betreft het bereik van het congestiegebied op basis van EAN-codes gelijk of groter dan 1 MW.



## CONGESTIEMANAGEMENTONDERZOEK

Onderzoek naar de toepasbaarheid van congestiemanagement voor teruglevering in congestiegebied Noorderringweg 1 – Graaf Florislaan 27 – Venelaan 5 17-10-2024

# Inhoudsopgave

CONGESTIEMANAGEMENTONDERZOEK .....	108
SAMENVATTING .....	110
1. INLEIDING .....	111
2. CONGESTIEGEBIED .....	112
2.1 Beschrijving situatie (vaststelling congestie).....	112
2.2 Gebiedsomschrijving .....	112
2.3 Periode van congestie .....	113
2.4 Verwijzing naar EAN's van grootverbruikers in dit congestiegebied .....	113
2.5 Onzekerheden .....	113
3. OMVANG VAN DE CONGESTIE .....	114
3.1 Netontwerpcriteria, aangehouden reservecapaciteit en operationele veiligheid.....	114
3.2 Aanwezige transportcapaciteit.....	115
3.3 Benodigde transportcapaciteit.....	116
3.4 Gevraagde transportcapaciteit.....	116
3.5 Prognose van de transportbehoefte .....	117
3.6 Vaststelling congestie.....	117
3.7 Verwachte transportbelasting.....	118
3.8 Duur structurele congestie.....	118
4. TECHNISCHE ANALYSE VAN HET CONGESTIEGEBIED .....	119
4.1 Bepaling van het regelbaar vermogen .....	119
4.2 Bepaling van de technische grens .....	119
4.3 Beoordeling van het toegestane kortsluitvermogen .....	120
4.4 Technische maatregelen voor een veilig net bij toepassing van congestiemanagement.....	120
5. FINANCIËLE ANALYSE VAN HET CONGESTIEGEBIED.....	121
5.1 Bepaling van de financiële grens .....	121
6. TOEPASSING VAN CONGESTIEMANAGEMENT .....	122
6.1 Criteria voor toepassing van congestiemanagement.....	122
7. MARKTANALYSE VAN HET CONGESTIEGEBIED.....	123
7.1 Inleiding .....	123
7.2 De wijze van uitvoering van de marktvraag.....	123
7.3 Potentieel voor congestiemanagement .....	123
7.4 Beschikbare energie voor congestiemanagementdiensten .....	123
8. CONCLUSIE .....	124
BIJLAGE.....	125



## SAMENVATTING

Liander heeft het onderzoek naar de toepasbaarheid van congestiemanagement in congestiegebied Noorderringweg 1 – Graaf Florislaan 27 – Venelaan 5 afgerond. Er is hier sprake van een clustergebied, omdat deze verdeelstations onderling aan elkaar gekoppeld zijn. Dit onderzoek richt zich op de congestie met betrekking tot het terugleveren van elektriciteit in het genoemde congestiegebied.

Uitkomst van het onderzoek is dat er in potentie geen flexibel vermogen beschikbaar is bij klanten met een bestaande aansluiting boven 1 Megawatt (MW) op het elektriciteitsnet.

Liander spant zich in om in dit gebied mogelijkheden voor congestiemanagement te blijven onderzoeken totdat de gehele geplande netverzwaring heeft plaatsgevonden.

### *Duur van de congestieperiode*

De structurele congestie zal voortduren totdat Liander de noodzakelijke uitbreidingen op hoogspanning voor congestiegebied Noorderringweg 1 – Graaf Florislaan 27 – Venelaan 5 heeft gerealiseerd. Conform de planning zoals opgenomen in het investeringsplan is de verwachting dat het uitbreiden van het station, het uitbreiden van het distributienet en/of herverdelen van de belasting in het vierde kwartaal van 2024 gereed zal zijn. Deze planning kan wijzigen en kan worden afgestemd op de planning c.q. realisatie van benodigde hoogspanningsnet-uitbreidingen van TenneT.

Wanneer door congestiemanagement transportcapaciteit beschikbaar komt in congestiegebied Noorderringweg 1 – Graaf Florislaan 27 – Venelaan 5, is die mogelijk onvoldoende om alle bestaande transportaanvragen toe te kunnen kennen. Dat laatste kan ook onmogelijk zijn vanwege transportschaarste op onderliggende- of bovenliggende netvlakken.

Graag nodigt Liander aangeslotenen met een gecontracteerd transportvermogen van minimaal 1 MW in congestiegebied Noorderringweg 1 – Graaf Florislaan 27 – Venelaan 5 nogmaals uit om na te gaan of zij nu of op een later moment tegen vergoeding kunnen bijdragen aan congestiemanagement. Aangeslotenen met een gecontracteerd transportvermogen kleiner dan 1 MW in congestiegebied Noorderringweg 1 – Graaf Florislaan 27 – Venelaan 5 kunnen zich daartoe bij Liander melden via een erkend CSP.

## 1. INLEIDING

Liander heeft voor congestiegebied Noorderringweg 1 – Graaf Florislaan 27 – Venelaan 5 de mogelijkheden voor congestiemanagement voor teruglevering van elektriciteit onderzocht. Er is hier sprake van een clustergebied, omdat deze verdeelstations onderling aan elkaar gekoppeld zijn. Het vaststellen van de aanwezige transportcapaciteit in het vermaasde cluster is niet eenduidig. Hoewel de belastbaarheid van individuele netwerkelementen bekend is, is de aanwezige transportcapaciteit hier geen simpele opsomming van. Zo is de actuele belasting van invloed op de verdeling van vermogensstromen over de verschillende componenten in het cluster en daarmee van invloed op de aanwezige transportcapaciteit. De totale aanwezige transportcapaciteit is bepaald door rekening te houden met een voor deze congestie relevante storingssituatie. Er wordt congestie afgeroepen wanneer er een structureel tekort is aan beschikbare transportcapaciteit. Met congestiemanagement wordt geprobeerd om de benutting van de beperkte ruimte op het elektriciteitsnet te optimaliseren totdat de benodigde verzwaring van het elektriciteitsnet gereed is. In dit rapport worden de resultaten van het onderzoek naar mogelijkheden voor het toepassen van congestiemanagement uiteengezet.

Op 30-09-2019 heeft Liander de eerste vooraankondiging gedaan voor dit congestiegebied.

De gevraagde capaciteit kan niet ter beschikking worden gesteld omdat dat zowel tot een te hoge stroombelasting en (versnelde) uitval van netcomponenten zou leiden als tot ontoelaatbare spanningsvariaties. Bij een te hoge of te lage spanning werken de aangesloten installaties mogelijk niet als gewenst of kunnen deze schade oplopen. In dit rapport beantwoorden we de vraag in welke mate we congestiemanagement kunnen inzetten om de gevraagde transportcapaciteit te bieden.

De toepassing van congestiemanagement is beschreven in de Netcode Elektriciteit.<sup>8</sup>

Dit rapport begint met de beschrijving en technische analyse van de netsituatie en de aanwezige transportcapaciteit. Daarna brengen we de spanningsproblematiek en de benodigde en gevraagde transportcapaciteit in kaart. Vervolgens onderzoeken we of we, en in welke mate, extra transportvermogen kunnen realiseren door de toepassing van congestiemanagement.

Capaciteitsproblemen en problemen gerelateerd aan spanning en/of kortsluitvermogen in een elektriciteitsverdeelstation of op een middenspanningskabel kunnen zich onvoorspelbaar voordoen in (en soms buiten) een met postcodes aangeduid congestiegebied. Aan de informatie van Liander met betrekking tot de omvang van deze gebieden, de aanwezige en gecontracteerde capaciteit en de gevolgen voor specifiek afnemers in deze gebieden kunnen geen rechten worden ontleend. Kijk in de postcodechecker voor actuele informatie en verwachte einddata van de werkzaamheden aan de verdeelstations en middenspanningskabels in dit congestiegebied.<sup>9</sup>

---

<sup>8</sup>De Netcode Elektriciteit is een Besluit van de Autoriteit Consument en Markt, kenmerk ACM/DE/2016/202151, houdende de vaststelling van de voorwaarden als bedoeld in artikel 31 van de Elektriciteitswet 1998. De huidige versie van de Netcode Elektriciteit is te raadplegen via <https://wetten.overheid.nl/BWBR0037940/2024-07-05>.

<sup>9</sup> "Controleer de beschikbare capaciteit op uw locatie", [Capaciteit op uw grootzakelijke locatie | Liander](#)

## 2. CONGESTIEGEBIED

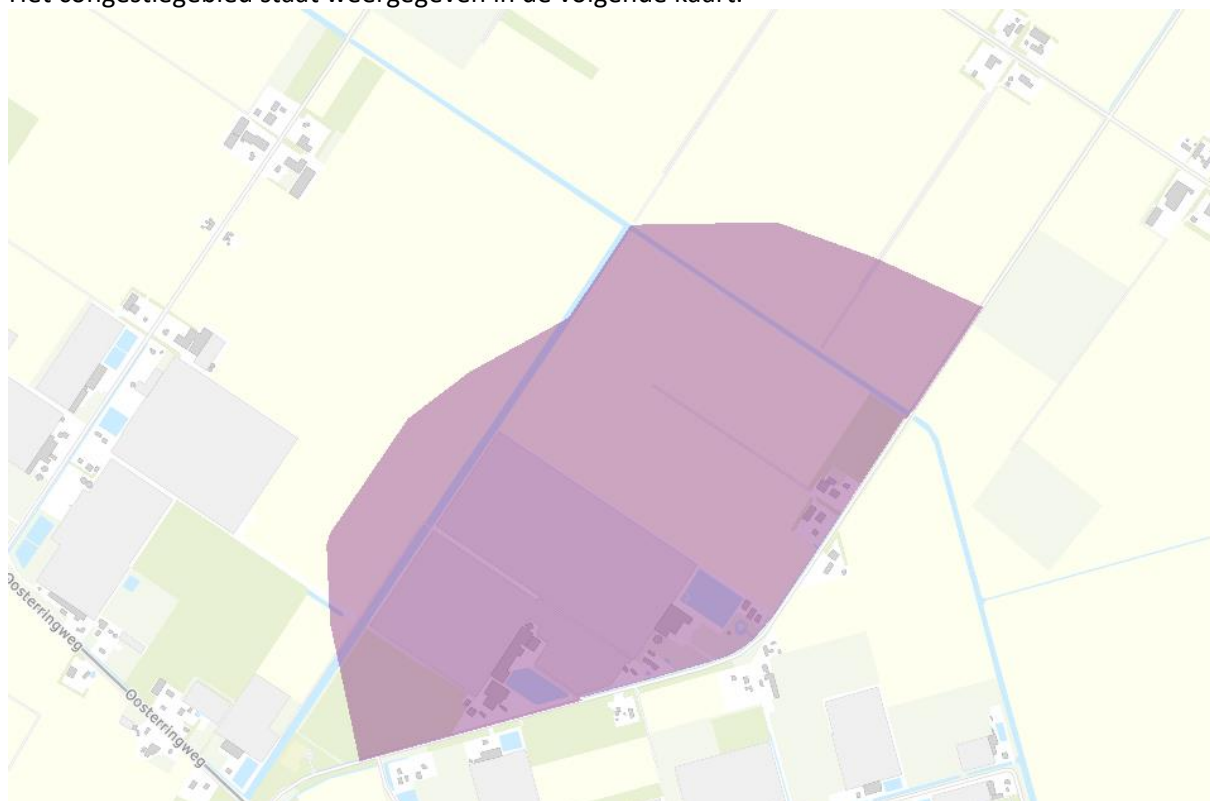
### 2.1 Beschrijving situatie (vaststelling congestie)

In congestiegebied Noorderringweg 1 – Graaf Florislaan 27 – Venelaan 5 gevoed door verdeelstations en middenspanningskabels, hierna genoemd congestiegebied Noorderringweg 1 – Graaf Florislaan 27 – Venelaan 5 is voor teruglevering van elektriciteit de grens bereikt van de technische transportcapaciteit van de netwerkcomponenten en van de spanningshuishouding. Hierdoor is er sprake van congestie. Het gevolg is dat we op dit moment niet in alle gevraagde transportcapaciteit kunnen voorzien voor de teruglevering van elektriciteit. Hierbij gaat het onder andere om nieuwe transportverzoeken van grootverbruikers en om verzoeken om verhoging van de transportcapaciteit voor bestaande grootverbruikers. Behalve door een tekort aan transportvermogen en/of spanningsproblematiek op het station kan congestie ontstaan wanneer er een tekort is aan transportvermogen en/of spanningsproblematiek is in het distributienet. In de configuratie van het distributienet wordt altijd rekening gehouden met de storingsreserve en de eisen hiervoor uit de Netcode. Zo kunnen zowel nieuwe transportaanvragen als het huidige transportvermogen in combinatie met autonome groei (door bijvoorbeeld zonnepanelen en elektrische warmtepompen) zorgen voor congestie, nu en in de toekomst.

Op 30-09-2019 heeft Liander een vooraankondiging voor congestie gedaan voor dit congestiegebied. Nieuwe transportaanvragen plaatsen we sinds de vooraankondiging van congestie op onze wachtlijst.

### 2.2 Gebiedsomschrijving

Het congestiegebied staat weergegeven in de volgende kaart.



**Figuur 1:** Kaart van congestiegebied

Het gebied met congestie voor afname omvat de volgende postcode: 8315PH.

### 2.3 Periode van congestie

Liander investeert volop in de uitbreiding van het elektriciteitsnet. Ook in dit gebied gaan we werkzaamheden uitvoeren om het elektriciteitsnet uit te breiden. Liander verwacht de werkzaamheden voor het uitbreiden van het elektriciteitsnet op zijn vroegst in het vierde kwartaal van 2024 afgerond te hebben. We lossen dit op door het uitbreiden van het station, het uitbreiden van het distributienet en/of herverdelen van de belasting.

Hiermee kan van dit transportnet zowel de technische transportcapaciteit worden verhoogd als de spanningshuishouding worden verbeterd. Na de volledige ingebruikname van de geplande netverzwaring kan naar verwachting de gevraagde transportcapaciteit worden voorzien. Wanneer middels congestiemanagement transportcapaciteit beschikbaar komt in het congestiegebied, is die mogelijk onvoldoende om alle bestaande transportaanvragen toe te kunnen kennen. Dat laatste kan ook onmogelijk zijn vanwege transportschaarste op onderliggende- of bovenliggende netvlakken.

### 2.4 Verwijzing naar EAN's van grootverbruikers in dit congestiegebied

In bijlage A is een lijst opgenomen met de EAN codes van de aanwezige grootverbruikers in congestiegebied Noorderringweg 1 – Graaf Florislaan 27 – Venelaan 5.

### 2.5 Onzekerheden

Een congestieonderzoek bevat onzekerheid omdat toekomstige netwerk- en marktsituaties worden gesimuleerd. De uitkomsten van een congestieonderzoek zijn gebaseerd op prognoses, inschattingen op basis van historische data en analyses, en beoordelingen van experts. Niettegenstaande deze inherente onzekerheden dient een congestieonderzoek te leiden tot een concrete conclusie: welke transportverzoeken kunnen worden gehonoreerd met toepassing van congestiemanagement? Na afronding van een congestieonderzoek kan de feitelijke omvang van de transportcapaciteit die alsnog kan worden toegekend gunstiger of minder gunstig uitvallen dan in het rapport is voorzien. Dit als gevolg van diverse feitelijke omstandigheden die zich kunnen voordoen zoals: onvoorziene niet-beschikbaarheid van netwerkelementen, onvoldoende mogelijkheden om onderhoud te verschuiven, veranderingen in gebruiksprofielen van bestaande aansluitingen van klanten groter dan 1 MW, onvoldoende beschikbaar regelbaar vermogen en afwijkingen ten opzichte van de veronderstelde gelijktijdigheid van variabele duurzame elektriciteitsproductie (zoals het weer).

Daarnaast is het altijd enigszins onzeker wat het eerste moment is waarop de transportproblemen feitelijk zullen optreden, onder meer omdat het lastig blijkt om het tempo van de autonome groei van het feitelijk benutte transportvermogen binnen het gecontracteerde transportvermogen nauwkeurig te voorspellen.

In dit onderzoek heeft Liander op basis van huidige informatie de meest realistische inschatting van de toekomstige situatie gemaakt. Bij wijzigingen door onvoorziene invloeden, zal Liander te allen tijde de veiligheid en leveringszekerheid van vermogen voorop stellen en zich daarbinnen maximaal inspannen om het gevraagde transportvermogen te faciliteren.

## 3. OMVANG VAN DE CONGESTIE

### 3.1 Netontwerpcriteria, aangehouden reservecapaciteit en operationele veiligheid

Bij het ontwerp van het elektriciteitsnet worden de relevante netontwerp- en bedrijfsvoeringscriteria in de Netcode Elektriciteit en het Besluit uitvalsituaties hoogspanningsnet gehanteerd.<sup>10</sup>

#### *Aangehouden storingsreserve bij verdeelstations*

Daar waar vereist, wordt de enkelvoudige storingsreserve (de aangehouden reservecapaciteit) in acht genomen. Met inachtneming van de hoog te houden betrouwbaarheid van het net en de leveringszekerheid voor aangeslotenen wordt, waar mogelijk en toegestaan, de enkelvoudige storingsreserve losgelaten. Een enkelvoudige storingsreserve wil zeggen dat er één component moet kunnen uitvallen zonder (langdurige) onderbreking van het transport. Doordat het knelpunt in het congestiegebied betrekking heeft op teruglevering mag gebruikt worden gemaakt van de vluchtstrook in de normaalsituatie.

#### *Transportcapaciteit en operationele veiligheidsgrenzen*

Bij het vaststellen van de omvang van de technische stroomcapaciteit van congestiegebied Noorderringweg 1 – Graaf Florislaan 27 – Venelaan 5 zijn de fabrieksspecificaties van de relevante netcomponenten in het transportnet het uitgangspunt voor de belastbaarheidslimiet - en daarmee de operationele veiligheidsgrenzen - van deze netcomponenten. De fabrieksspecificaties geven de operationele veiligheidsgrenzen van de relevante netcomponenten weer.

De mate waarin de netcomponenten belast kunnen worden, wordt dynamische belastbaarheid genoemd. De temperatuur van de relevante componenten bij belasting is hierbij doorslaggevend. De mogelijkheden tot dynamische belastbaarheid van netcomponenten kunnen per component en per locatie van de component verschillen. Zo kunnen het patroon van de verwachte belasting, maar ook de weersomstandigheden bij een buitenluchtopstelling van een component een rol spelen bij de dynamische belastbaarheid.

De aanwezige transportcapaciteit wordt vastgesteld door de belastbaarheden van alle hiervoor relevante componenten in het betreffende netdeel te analyseren. Van alle geanalyseerde componenten is de component met de laagste belastbaarheid bepalend voor de aanwezige transportcapaciteit.

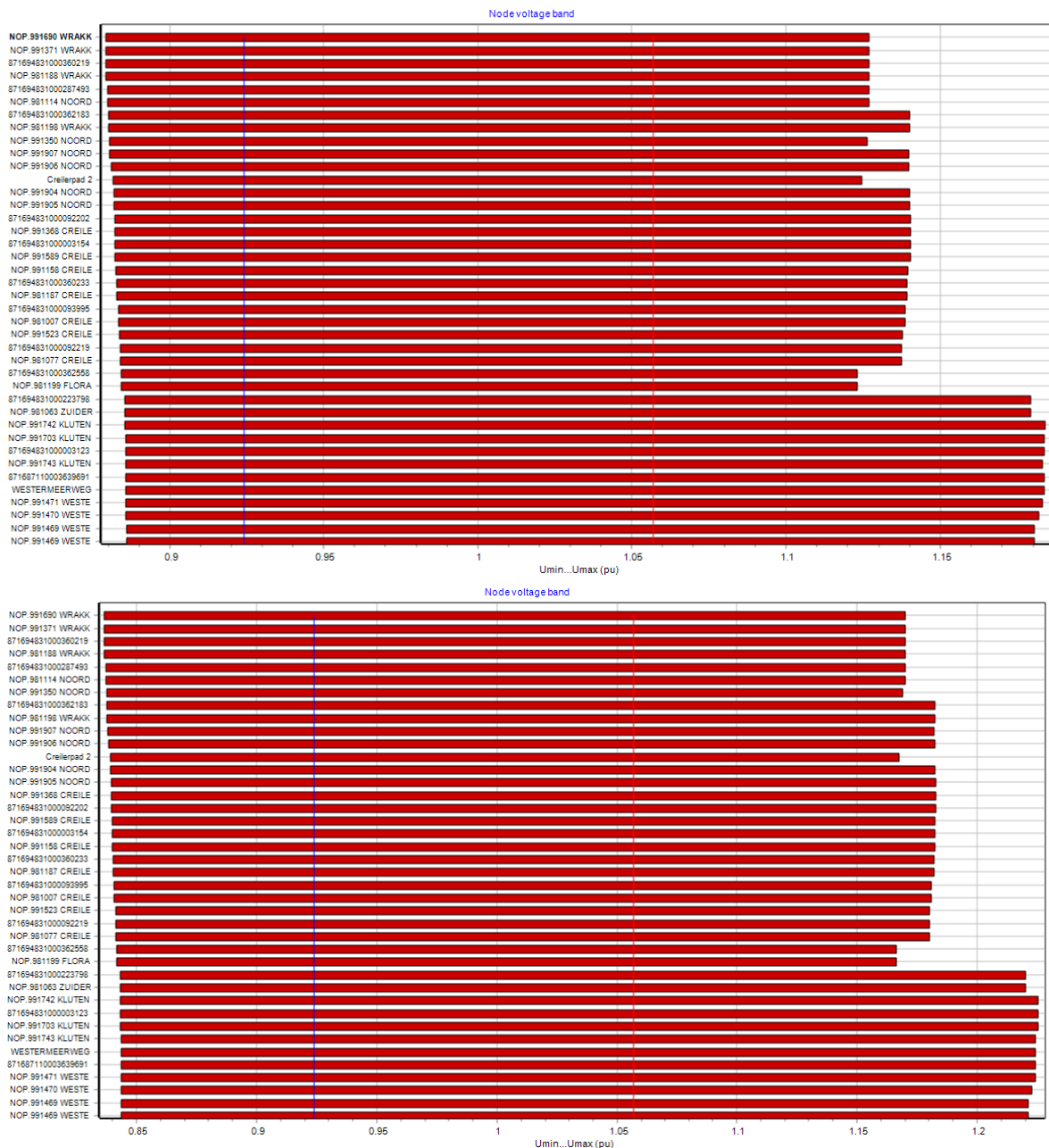
Als netbeheerder moeten we ervoor zorgen dat we aan de spanningskwaliteitseisen moeten voldoen zoals voorgeschreven in de Netcode. In de bijlage wordt hier een toelichting op gegeven.

#### *Vaststelling spanningscongestie*

In dit congestiegebied is er ook sprake van spanningscongestie. Dit kan zowel op het verdeelstation als in het distributienet ontstaan en is niet samen te vatten in een tabel van aanwezige transportcapaciteit c.q. gevraagde transportcapaciteit, omdat de problematiek niet in de technische transportcapaciteit maar in de spanningshuishouding zit. Om deze reden wordt in dit onderzoek niet gekeken naar de technische transportcapaciteit voor teruglevering. De technische transportcapaciteit is niet bepalend voor de spanningsproblematiek en biedt om die reden geen handvat voor congestiemanagement mogelijkheden.

---

<sup>10</sup> Zie 'Bijlage: Algemene toelichting op netcapaciteit en congestie' en art. 4a.1 e.v. van het Koninklijk Besluit investeringsplan en kwaliteit elektriciteit en gas (uitvalsituaties hoogspanningsnet).



**Figuur 2:** Spanningscongestie

In de bovenstaande figuur geven de verticale lijnen de maximale waarde voor onder- en bovenspanning, deze is genormaliseerd. Daarnaast vertegenwoordigen de balken de spanningsvariaties op een middenspanningsruimte in het betreffende middenspanningsnet, welke binnen de vigerende beleidsgrenzen moet blijven. Liander netontwerp hanteert grenzen aan de toelaatbaar spanning in haar middenspanningsnet om te voldoen aan de wettelijke afspraken betreffende de kwaliteit van leveren<sup>11</sup>. Het inpassen van meer klanten op deze asset leidt tot het (verder) overschrijden van de spanningsgrenzen en heeft als gevolg dat Liander niet meer aan haar wettelijke verplichting kan voldoen.

### 3.2 Aanwezige transportcapaciteit

In deze paragraaf beschrijven we de aanwezige transportcapaciteit. Het begrip 'aanwezige transportcapaciteit' is gedefinieerd in de Begrippencode Elektriciteit als: "De maximale capaciteit die

<sup>11</sup> Zie 7,3 van de Netcode Elektriciteit: <https://wetten.overheid.nl/BWBR0037940/2024-07-05#Hoofdstuk7>

*een net aan kan, met inachtneming van de van toepassing zijnde netontwerpcriteria en operationele veiligheidsgrenzen.*" De aanwezige transportcapaciteit geeft daarmee de maximale transportcapaciteit weer die een net fysiek kan faciliteren. Deze waarde kan anders zijn voor afname van het net dan voor invoeding in het net. Zoals eerder aangegeven wordt er voor het congestie gebied, inclusief het distributienet, uitgegaan van de technische transportcapaciteit van het verdeelstation of meerdere verdeelstations bij elkaar. De verdeelstations in een cluster zijn aan elkaar verbonden in een regio en daarmee ook gedeeltelijk elkaars reserve. Hierdoor is de belangrijkste beperking voor deze clusters gezamenlijk de aanwezige transportcapaciteit in het meest zwakke/kritische netcomponent inachtneming van de van toepassing zijnde netontwerpcriteria en operationele veiligheidsgrenzen.

Transportcapaciteit voor teruglevering is gelijk aan 7,07 MVA.

De aanwezige transportcapaciteit wordt verkregen uit een redundant bedreven deel van het net en een niet-redundant bedreven deel (vluchtstrook). Voor de transportcapaciteit die Liander met behulp van het inzetten van het niet-redundante bedreven deel toe kent, komen uitsluitend afnemers/aangeslotenen in aanmerking die beschikken over een door Liander op afstand af te schakelen aansluiting; aansluitingen voor een productie-installatie met een aansluitcapaciteit >2 MVA. Zodat gedurende storingen en onderhoud de leveringszekerheid gewaarborgd kan worden voor de aangeslotenen met transportrechten die met behoud van redundantie zijn toegekend.

De aanwezige transportcapaciteit van het zwakste netcomponent van congestiegebied Noorderringweg 1 – Graaf Florislaan 27 – Venelaan 5 is 7,07 MVA inclusief losgelaten storingsreserve. Deze wordt verhoogd van 7,07 MVA naar 0 MVA. De nieuwe aanwezige transportcapaciteit wordt als 0 MVA weergegeven omdat de asset komt te vervallen. Na de benodigde netverzwaring zal er voldoende transportcapaciteit in het net aanwezig zijn om de schaarste op te lossen. De exacte omvang van de nieuwe transportcapaciteit na verzwaring is ten tijde van publicatie nog niet beschikbaar. Voor de verdere berekeningen in dit congestieonderzoek wordt gebruik gemaakt van de aanwezige transportcapaciteit zoals hier beschreven inclusief het niet-redundante deel.

### 3.3 Benodigde transportcapaciteit

Het begrip 'benodigde transportcapaciteit' is gedefinieerd in de Begrippencode Elektriciteit als: *"De transportcapaciteit nodig om aan de vraag naar transport van alle gecontracteerde aangeslotenen in een (deel)net te voldoen, als bedoeld in artikel 2.3 van de Regeling investeringsplan en kwaliteit elektriciteit en gas."* De benodigde transportcapaciteit is dus de transportcapaciteit die we nodig hebben om aan de transportvraag van de aangeslotenen te voldoen. Voor deze clusters geldt dat dit de benodigde transportcapaciteit is van het meest zwakke/kritische netcomponent die ook de belangrijkste beperking vormt voor de aanwezige transportcapaciteit benoemt in artikel 3.2.

Bij de bepaling van de benodigde transportcapaciteit hebben wordt gekeken naar de transporten van alle klanten die reeds een goedgekeurde transportaanvraag hebben. Verder wordt bij de voorspelling van de benodigde transportcapaciteit ook de autonome groei van het transport van kleinverbruikers tijdens de congestieperiode meegenomen. Deze omvat de groei van de transportvraag voor bestaande kleinverbruikers binnen hun aansluitcapaciteit, de geplande verduurzaming van woonwijken (inclusief de effecten van de warmtetransitie op de elektriciteitstransporten) en transporten voor geplande nieuwbouw van woningen.

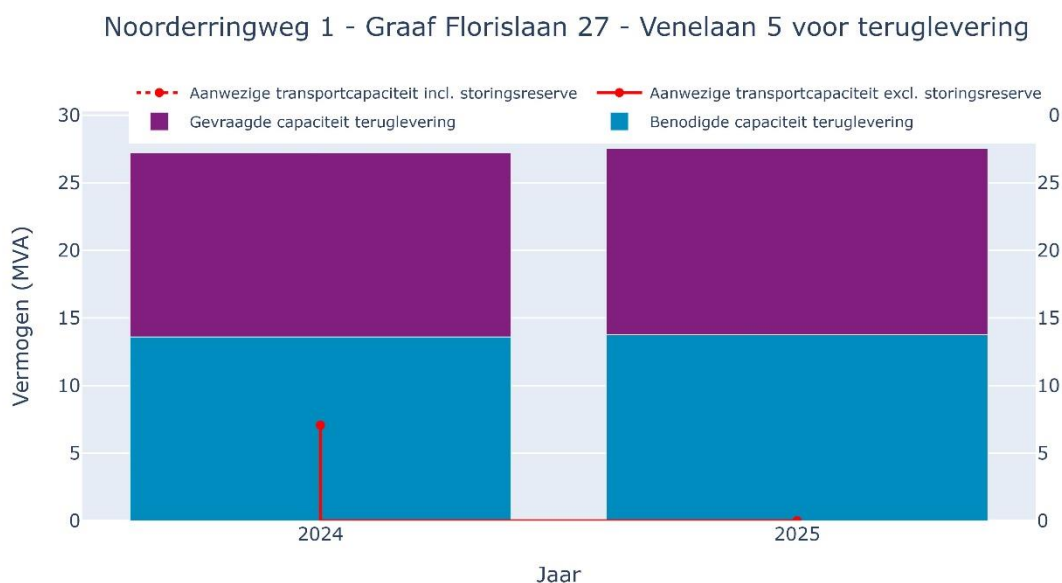
### 3.4 Gevraagde transportcapaciteit

Volgens de Begrippencode Elektriciteit wordt onder gevraagde transportcapaciteit het volgende verstaan: *"De transportcapaciteit nodig om aan de vraag naar transport van één individuele aangeslotene, namelijk de aanvrager, te voldoen."* De gevraagde transportcapaciteit is de transportcapaciteit die nodig is om aan alle vraag naar transport te voldoen als gevolg van additionele

aansluitingen en/of groei in transportbehoefte van bestaande aansluitingen. Voor deze clusters geldt dat dit de gevraagde transportcapaciteit is van het meest zwakke/kritische netcomponent die ook de belangrijkste beperking vormt voor de aanwezige transportcapaciteit benoemt in artikel 3.2.

### 3.5 Prognose van de transportbehoefte

Op basis van de nieuwe transportaanvragen die bij ons bekend zijn, komen wij tot de volgende prognose voor de transportbehoefte door het meest zwakke/kritische netcomponent in het congestiegebied. De aanwezige transportcapaciteit van het meest zwakke/kritische netcomponent voor het laatste jaar van congestie is 7,07 MVA, de benodigde transportcapaciteit van het meest zwakke/kritische netcomponent voor het laatste jaar van congestie is 13,60 MVA en de gevraagde transportcapaciteit voor het laatste jaar van congestie is 13,60 MVA. Het beschikbaar transportvermogen van het meest zwakke/kritische netcomponent is dan -6,69 MVA.



**Figuur 3:** Ontwikkeling van de aanwezig transportcapaciteit op [CONGESTIEGEBIED] tot en met het [Einddatum congestiegebied]

In Figuur 2 gaan we uit van de gevraagde transportcapaciteit, in lijn met de huidige omvang van de wachtlijst. We verwachten dat er in de komende jaren nog nieuwe transportaanvragen worden gedaan. De gevraagde transportcapaciteit neemt dan nog verder toe dan waar we nu van uitgaan. Indien er een storingsreserve aanwezig is, kan deze alleen worden gebruikt door aangeslotenen zoals omschreven in paragraaf 3.2.

### 3.6 Vaststelling congestie

In de Begrippencode Elektriciteit wordt de beschikbare transportcapaciteit gedefinieerd als:  
*“Het deel van de aanwezige transportcapaciteit welke niet wordt ingezet om aan de benodigde transportcapaciteit te voldoen. De beschikbare transportcapaciteit is gelijk aan het verschil tussen de aanwezige transportcapaciteit en de benodigde transportcapaciteit.”*



Uit bovenstaande blijkt dat de aanwezige transportcapaciteit van het meest zwakke/kritische netcomponent niet voldoende is om te voorzien in de benodigde en gevraagde transportcapaciteit. Daarmee is er geen extra transportcapaciteit beschikbaar.

De verwachte omvang van het structurele tekort aan transportcapaciteit is circa -6,69 MVA in de periode tot de realisatie van de geplande netverzwaring. Dit tekort kan toenemen in het geval van nieuwe transportaanvragen.

### 3.7 Verwachte transportbelasting

Vanwege de netstructuur van het net is het niet mogelijk om de verwachte netbelasting op dezelfde wijze te berekenen zoals in andere netvlakken gebeurt. Doordat de stations in een cluster elkaars reserve kunnen zijn is een stations capaciteit dus ook moeilijk tot niet te definiëren en is er voor deze clusters gekozen om de maximale transportcapaciteit door het meest zwakke/kritische netcomponent te beschouwen.

### 3.8 Duur structurele congestie

De huidige verwachting is dat de bestaande en toekomstige vermogenstekorten rond het laatste kwartaal van 2024 deels worden opgelost. Hiermee is de verwachte periode van congestie langer dan de in de Netcode Elektriciteit gestelde minimale duur van 1 jaar. Daarnaast is het congestiegebied in de drie jaar hiervoor geen congestiegebied geweest en heeft het geen onderdeel uitgemaakt van een of meerdere congestiegebieden die door Liander werden beheerd. Dit geeft dus geen reden om congestiemanagement niet toe te passen.

## 4. TECHNISCHE ANALYSE VAN HET CONGESTIEGEBIED

### 4.1 Bepaling van het regelbaar vermogen

Regelbaar vermogen is in de Begrippencode Elektriciteit gedefinieerd als: *“Regelbaar vermogen voor invoedings-congestie: Vermogen dat overeenkomstig artikel 9.31, eerste lid, van de Netcode elektriciteit voor inzet beschikbaar is, vermeerderd met het overige vermogen van elektriciteitsproductie-eenheden dat bij inzet van de verplichting overeenkomstig artikel 9.1, vierde lid, van de Netcode elektriciteit, met toepassing van een ondergrens van 1 MW, beschikbaar is voor het verminderen van elektriciteitsinvoeding”*.

De essentie hiervan is aangeslotene op afstand kunnen worden (af)geregeld. De aangeslotene heeft hiervoor dus de benodigde infrastructuur. Met in achtneming van de begrippencode kan gesteld worden dat het regelbaar vermogen voor congestiegebied Noorderringweg 1 – Graaf Florislaan 27 – Venelaan 5 0 MVA bedraagt.<sup>12</sup>

### 4.2 Bepaling van de technische grens

In artikel 9.10, derde lid, onderdeel d, van de Netcode wordt de technische grens gedefinieerd. De technische grens is net als bij de financiële grens van belang bij de toepassing van congestiemanagement. Bij het bereiken van de technische grens geldt voor de netbeheerder namelijk niet langer de verplichting om congestiemanagement toe te passen. Bij het overschrijden van een technische grens voor de toepassing van congestiemanagement, bestaat het risico dat de netbeheerder de veiligheid en betrouwbaarheid van het elektriciteitsnet niet langer voldoende kan borgen.

De definitie van de technische grens staat in artikel 9.10, tweede lid, onderdeel d, van de Netcode Elektriciteit. Deze bedraagt 100% van de aanwezige transportcapaciteit vermeerderd met het aanwezige regelbaar vermogen, tot een maximum van 150% van de aanwezige transportcapaciteit.

De aanwezige transportcapaciteit en daarmee de technische grens in het congestiegebied is gesteld op de aanwezige transportcapaciteit van de verdeelstations voor het meest zwakke/kritische netcomponent.

De aanwezige capaciteit van het meest zwakke/kritische netcomponent in congestiegebied Noorderringweg 1 – Graaf Florislaan 27 – Venelaan 5 bedraagt 7,07 MVA. In het deelnet verbonden met dit station is geen regelbaar vermogen aanwezig. De technische grens van het meest zwakke/kritische netcomponent bedraagt daarmee 7,07 MVA.

Omdat we de aanwezige transportcapaciteit van het meest zwakke/kritische netcomponent van het verdeelstation gelijkstellen (zie hoofdstuk 3) aan het congestiegebied geldt de technische grens van het meest zwakke/kritische netcomponent van het verdeelstation voor het congestiegebied.

Jaartal	Aanwezige transportcapaciteit (MVA)	Aanwezig regelbaar vermogen (MVA)	Aanwezige technische grens (MVA)	Maximale technische grens (Max. 150%) (MVA)
2024	7,07 MVA	0 MVA	7,07 MVA	10,61 MVA
2025	0 MVA	0 MVA	0 MVA	0 MVA

Tabel 1: Aanwezige transportcapaciteit, regelbaar vermogen, technische grens en maximale technische grens.

<sup>12</sup> Een actuele versie van de Begrippencode Elektriciteit, kenmerk ACM/DE/2016/202149, kan geraadpleegd worden via: <https://wetten.overheid.nl/BWBR0037938/2024-04-19>.

#### 4.3 Beoordeling van het toegestane kortsluitvermogen

In dit congestiegebied is geen sprake van een overschrijding van het toegestane kortsluitvermogen wanneer Liander alle transportvragen zou toestaan. Doordat er geen sprake is van problematiek op basis van het bij Liander bekende kortsluitvermogen, vormt dit geen belemmering op het toepassen van congestiemanagement.

#### 4.4 Technische maatregelen voor een veilig net bij toepassing van congestiemanagement

Vanwege de netstructuur en technische uitvoering van dit cluster is het niet mogelijk om de verwachte netbelasting op dezelfde wijze te berekenen als bij andere netvlakken. Bij dit cluster wordt om die reden een andere rekenmethode gehanteerd. Een methode waarmee het wel mogelijk is om de maximale belasting en belastbaarheden in een jaar te berekenen, maar niet om specifieke tijdsprofielen te genereren die nodig zijn voor het uitvoeren van congestiemanagement.

## 5. FINANCIËLE ANALYSE VAN HET CONGESTIEGEBIED

### 5.1 Bepaling van de financiële grens

Wanneer de verwachte kosten van congestiemanagement de financiële grens overschrijden vervalt de verplichting voor congestiemanagement. Voor de bepaling van de financiële grens hanteren we de definitie in artikel 9.10, tweede lid, onderdeel c, van de Netcode Elektriciteit: *“Deze financiële grens bedraagt 1,02 euro per MWh van de hoeveelheid elektriciteit die met de aanwezige transportcapaciteit kan worden getransporteerd in dit congestiegebied gedurende de periode waarvoor het congestiegebied is aangewezen.”*

We baseren ons op de aanwezige transportcapaciteit van 7,07 MVA en de periode waarvoor we de congestie verwachten. Dan bedraagt de financiële grens 326.590 euro. De financiële grens wordt bepaald voor het gehele congestiegebied en gebaseerd op de aanwezige transportcapaciteit van de verdeelstations. De schatting van de verwachte kosten is gebaseerd op het verwachte congestievolume en de verwachte kosten per eenheid van het regelbaar vermogen.

De kosten van toepassing van congestiemanagement in de periode tot de netverzwaring schatten we lager in dan de financiële grens.

## 6. TOEPASSING VAN CONGESTIEMANAGEMENT

### 6.1 Criteria voor toepassing van congestiemanagement

In paragraaf 2.1 is vastgesteld dat de aanwezige transportcapaciteit van het meest zwakke/kritische netcomponent niet voldoende is om te voorzien in de behoefte aan benodigde en gevraagde transportcapaciteit van alle gecontracteerde aangeslotenen en van de nieuwe aanvragers. De overige uitzonderingen benoemd in artikel 9.10 lid 2 van de Netcode Elektriciteit zijn niet van toepassing. Dit betekent dat er op basis van deze criteria congestiemanagement wel moet worden toegepast.

## 7. MARKTANALYSE VAN HET CONGESTIEGEBIED

### 7.1 Inleiding

Om te beoordelen in hoeverre marktgebaseerd congestiemanagement mogelijk is, zijn aangeslotenen en marktpartijen benaderd. Dit hoofdstuk geeft inzicht in het potentiële aanbod van congestiemanagementdiensten voor congestiegebied Noorderringweg 1 – Graaf Florislaan 27 – Venelaan 5.

Hierbij is de mogelijkheid geboden om rechtstreeks aan Liander een congestiemanagementdienst te leveren zoals omschreven in artikel 9.31 lid 2 van de Netcode Elektriciteit. Deze congestiemanagementdiensten kunnen door Liander worden verkregen door de volgende producten aan te kopen: een (marktgebaseerde) bieding redispatch overeenkomstig bijlage 11 van de Netcode Elektriciteit of een capaciteitsbeperking overeenkomstig bijlage 12 van de Netcode Elektriciteit.

### 7.2 De wijze van uitvoering van de marktvraag

Liander heeft voor de marktvraag algemene en specifieke communicatie uitgezet. Via de website [www.liander.nl](http://www.liander.nl) zijn marktpartijen en aangeslotenen opgeroepen om zich te melden als zij een bijdrage kunnen leveren aan congestiemanagement.

Liander kijkt samen met de benaderde partijen of en wanneer het mogelijk is om bij te dragen aan congestiemanagement.

### 7.3 Potentieel voor congestiemanagement

Uit de marktvraag blijkt dat er 1 potentiële deelnemer is met elektriciteitsproductie-eenheden groter dan 1 MW. In totaal betreft dit 11,8 MVA.

### 7.4 Beschikbare energie voor congestiemanagementdiensten

We staan open voor het gesprek met aangeslotenen om bij te dragen aan congestiemanagementdiensten voor de toekomst. Daarnaast bereiden we ons voor om, indien nodig, verbruikers en producenten (met een gecontracteerd en beschikbaar gesteld transportvermogen van meer dan 1 MW) te verplichten om een aanbod te doen. Tegen overeen te komen voorwaarden leveren marktpartijen dan een bijdrage aan het oplossen van de congestie door het aanbieden van congestiemanagementdiensten.

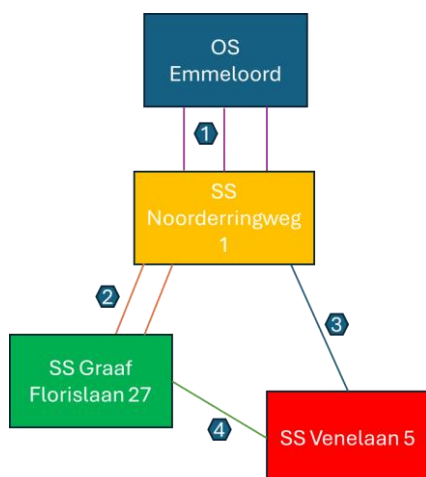
## 8. CONCLUSIE

Voor het gebied dat wij van elektriciteit voorzien vanuit congestiegebied Noorderringweg 1 – Graaf Florislaan 27 – Venelaan 5 hebben wij een onderzoek uitgevoerd naar de toepassing van congestiemanagement. De in dit rapport uitgevoerde analyses zijn gebaseerd op de resultaten van een analyse van de potentie van regelbaar vermogen voor teruglevering op basis van bekende klantgegevens van aangeslotenen voor teruglevering. Contracten met marktpartijen zijn nog niet gesloten. Na publicatie van het onderzoek zal Liander, met inachtneming van het verwachte moment waarop de congestie zich manifesteert, dit verder met de relevante marktpartijen bespreken en contracten sluiten. Indien er door onvoorziene omstandigheden minder flexibiliteit beschikbaar blijkt dan waarop in dit onderzoek gerekend is, blijft Liander zich inzetten.

Op basis van de uitgevoerde analyse ziet Liander geen]potentie om congestiemanagement toe te passen voor teruglevering in dit congestiegebied.

Nieuwe transportverzoeken die bij ons worden ingediend, plaatsen we vooralsnog op de wachtlijst. Wanneer de netverzwaring is gerealiseerd of er flexibel vermogen wordt gecontracteerd, behandelen we deze aanvragen in de volgorde van binnenkomst met inachtneming van de kaders die de Netcode Elektriciteit geeft.

## BIJLAGE



**Figuur 4:** Het congestiegebied.

	Cablegroup 1	Cablegroup 2	Cablegroup 3	Cablegroup 4
Max power over single cable approx (MVA or 115%)	7,069	9,351	7,531	7,319

**Tabel 2:** De aanwezige transportcapaciteit van het congestiegebied.

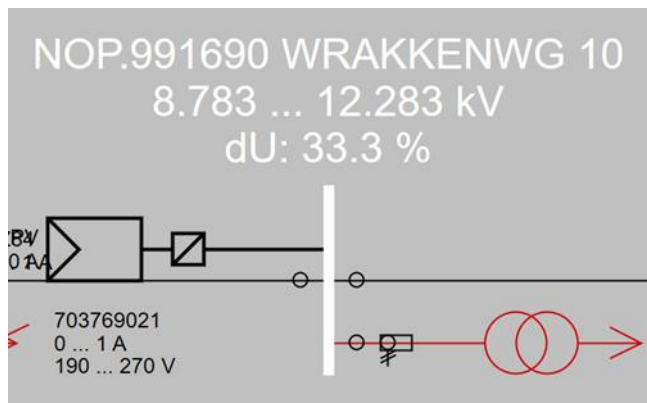
+ waitinglist 2024	Cablegroup 1	Cablegroup 2	Cablegroup 3	Cablegroup 4
ODN Normal	8,974 (146%)	5,448 (67%)	5,108 (78%)	1,082 (17%)
ODN outage 1	13,598 (210%)	5,444 (64%)	5,089 (74%)	1,082 (17%)
ODN outage 2	8,861 (143%)	8,715 (135%)	6,857 (103%)	0,794 (12%)
ODN outage 3	8,857 (143%)	7,791 (116%)	x	6,055 (88%)
ODN outage 4	x	x	x	X

**Tabel 3:** De gevraagde transportcapaciteit van het laatste congestiejaar zien, dit is inclusief de wachtlijstklanten

	Max Power over most critical cable (MVA or 115%) = Aanwezige transportcapaciteit MVA	Power over cable when N-1 (2024) with waitinglist =Requested/gevraagd	Power over cable when N-1 (2024) without waitinglist =Required/benodigd
SS Noorderringweg 1	7,069	13,598 (210%)	13,598 (210%)

**Tabel 4:** De aanwezige, gevraagde en benodigde transportcapaciteit met en zonder wachtlijstklanten per jaar.





**Figuur 5:** Locatie met de meest slechte spanning resultaten welke buiten de beleidsgrenzen vallen

## Transportschaarste op verschillende niveaus in het net

### *Momentopname*

De gebruikte gegevens voor de berekening van de technische grens zijn een momentopname van de op dat moment bekende informatie. Liander analyseert voortdurend of er transportcapaciteit beschikbaar is om klanten met een transportaanvraag te kunnen toelaten op het elektriciteitsnet. Afhankelijk van deze analyses, en de daaruit blijkende beschikbare transportcapaciteit op het verdeelstation, kunnen nieuwe transportaanvragen worden aangesloten totdat de technische grens is bereikt.

### *Transportschaarste op verschillende niveaus in het net*

Bij een vooraankondiging van congestie is er sprake van twee hoofdoorzaken:

#### 3) **Congestie in een elektriciteitsverdeelstation.**

Een verdeelstation is aangesloten op een ander verdeelstation van Liander of op het hoogspanningsnet van TenneT. Op een verdeelstation worden de middenspanningskabels aangesloten voor transport van de elektriciteit naar klanten. Als er sprake is van congestie bij het verdeelstation zelf, heeft dit gevolgen voor alle klanten met een grootverbruikaansluiting die aangesloten zijn op het verdeelstation of het middenspanningsnet daarachter. Kan het bestaande station worden uitgebreid? Dan nemen de werkzaamheden enkele jaren in beslag. Is het nodig een nieuw verdeelstation te stichten? Dan duren de werkzaamheden meestal langer.

#### 4) **Congestie in een middenspanningskabel.**

De middenspanningskabels hebben een spanning van 10kV of 20kV en zijn onderdeel van het middenspanningsdistributienet. Als er sprake is van congestie bij een middenspanningskabel heeft dit gevolgen voor klanten met een grootverbruikaansluiting die via middenspanningsruimtes zijn aangesloten op de desbetreffende kabel. Het uitbreiden van capaciteit bij middenspanningskabels kost doorgaans enkele jaren. In een gebied waar veel middenspanningskabels tegelijk uitgebreid worden kan dit langer duren omdat werkzaamheden op elkaar afgestemd dienen te worden.

### *Lokale transportcapaciteit knelpunten in kabels van het distributienet*

Het middenspanningsdeel van het distributienet bestaat uit een aaneenschakeling van middenspanningskabels van variabele doorsnede en type materiaal. Het distributienet is namelijk over een zeer lange periode in de loop der jaren opgebouwd en wordt continu lokaal aangepast en uitgebreid. De doorsnede en het type materiaal van een kabel bepalen de capaciteit. Het is daarom

niet mogelijk om één bepaalde waarde te definiëren voor middenspanningskabels die eenduidig de technische transportcapaciteit weergeeft. Dit is variabel en afhankelijk van waar een klant is aangesloten. In de vooraankondiging wordt alleen de technische transportcapaciteit van de hoofdkabel benoemd: dit is de kabel waarmee een middenspanningskabel aangesloten is op een elektriciteitsverdeelstation. Indien deze hoofdkabel op zichzelf wel voldoende totale beschikbare capaciteit heeft, kunnen er nog steeds lokale capaciteitsproblemen optreden vanwege de diversiteit aan opbouw van middenspanningskabels. Hier kijken we in de netanalyse naar.

### *Kwaliteit van de spanning*

De Netcode elektriciteit en de NEN-EN 50160 schrijven voor aan welke normen de spanning op de netten moet voldoen. Deze normen beschrijven een bandbreedte voor de op een aansluiting aan te leveren spanningskwaliteit. De spanningskwaliteit wordt bepaald door enerzijds een samenspel van het verbruik en teruglevering van verschillende klanten op middenspanningskabel en anderzijds door onder andere de diameter van de middenspanningskabel, de lengte van de middenspanningskabel en de capaciteit van een elektriciteitsverdeelstation om de spanning al dan niet te kunnen regelen. Soms zien we een grote verandering in de combinatie van verbruik en teruglevering. Dan kunnen de geldende spanningskwaliteitsnormen eerder overschreden worden dan de maximale technische transportcapaciteit. Dat gebeurt bijvoorbeeld wanneer de teruglevering door bestaande en nieuwe klanten snel groeit. Dit is in het bijzonder aan de orde in de netten in de buitengebieden, die van oudsher bedoeld waren voor relatief weinig verbruik van elektriciteit.

Spanningsproblemen kunnen zich daarmee dus ook voordoen wanneer op zichzelf genomen een distributienet voldoende beschikbare technische transportcapaciteit heeft. In veel gevallen zal het noodzakelijk zijn het elektriciteitsnet te vergroten om de spanningskwaliteit weer binnen geldende normen te krijgen.

### *Kortsluitvermogen*

De Netcode Elektriciteit schrijft voor aan welke technische normen de elektriciteitsnetten moeten voldoen. Een deel van de ontwerpparameters heeft betrekking op de zogenaamde kortsluitvastheid van installaties. Kortsluitvastheid is de maximale kortsluitstroom (en daarmee het maximale kortsluitvermogen) waarbij een kortsluiting veilig en effectief kan worden onderbroken, zonder dat het resulteert in mechanische en/of thermische schade aan de installaties. De omvang van de kortsluitstroom wordt bepaald door zowel de voeding vanuit het hoger gelegen net als de eventuele bijdrage vanuit het lager gelegen net. Het gaat dan met name om opwek door aggregaten, windparken en kortgesloten draaiende motoren en in beperkte(re) mate door zonneparken. Heeft een distributienet op zich voldoende beschikbare capaciteit? Dan kunnen om bovenstaande reden de normen van kortsluitvermogen alsnog overschreden worden. Meestal is het dan nodig om het net te verzwaren. Zo krijgen we het kortsluitvermogen weer binnen de geldende normen.

### *Beperkingen niet direct voor alle type aansluitingen in postcodegebied van toepassing*

Bij congestie in een elektriciteitsverdeelstation of middenspanningskabel kan het zijn dat niet alle nieuwe aanvragen in de genoemde postcodegebieden, tezamen het congestiegebied, daarmee geconfronteerd worden. De wetgeving schrijft voor dat klanten afhankelijk van de gevraagde capaciteit op een voorgeschreven wijze dienen te worden aangesloten. Dit betekent dat klanten met een vermogen groter dan 2 MVA niet per se te maken krijgen met het tekort aan capaciteit in het lokale distributienet, doordat zij rechtstreeks op het elektriciteitsverdeelstation dienen te worden aangesloten.

Het kan in enkele gevallen in een congestiegebied voorkomen dat een klant alsnog transportcapaciteit toegewezen krijgt. Dit wordt per aanvraag beoordeeld en is afhankelijk van de lokale situatie van het elektriciteitsnetwerk. Er kunnen meerdere kabels door een postcodegebied lopen en zodoende kan het voorkomen dat als gevolg van een congestieknelpunt in één van de middenspanningskabels een postcodegebied als congestiegebied aangeduid wordt. Tegelijkertijd kan er op een andere middenspanningskabel in datzelfde postcodegebied nog wel ruimte beschikbaar is.

*Lijst met postcodes in het congestiegebied<sup>13</sup>*

8315PH									
--------	--	--	--	--	--	--	--	--	--

*Bereik van het congestiegebied o.b.v. EAN-codes met een GTV gelijk aan of groter dan 1 MW<sup>14</sup>*

EAN
871694831000291636

---

<sup>13</sup> Congestieproblemen in een elektriciteitsverdeelstation of middenspanningskabel kunnen zich onvoorspelbaar voordoen in (en soms buiten) een met postcodes aangeduid congestiegebied. Aan de informatie van Liander met betrekking tot de omvang van deze gebieden en de gevolgen voor klanten in deze gebieden kunnen geen rechten worden ontleend.

<sup>14</sup> De lijst betreft het bereik van het congestiegebied op basis van EAN-codes gelijk of groter dan 1 MW.



## CONGESTIEMANAGEMENTONDERZOEK

Onderzoek naar de toepasbaarheid van congestiemanagement voor teruglevering in congestiegebied Smeden 24A – Nagelerweg 3 – Lire 17-10-2024

# Inhoudsopgave

CONGESTIEMANAGEMENTONDERZOEK .....	108
SAMENVATTING .....	110
1. INLEIDING .....	111
2. CONGESTIEGEBIED .....	112
2.1 Beschrijving situatie (vaststelling congestie).....	112
2.2 Gebiedsomschrijving .....	112
2.3 Periode van congestie .....	113
2.4 Verwijzing naar EAN's van grootverbruikers in dit congestiegebied .....	113
2.5 Onzekerheden .....	113
3. OMVANG VAN DE CONGESTIE .....	114
3.1 Netontwerpcriteria, aangehouden reservecapaciteit en operationele veiligheid.....	114
3.2 Aanwezige transportcapaciteit.....	115
3.3 Benodigde transportcapaciteit.....	116
3.4 Gevraagde transportcapaciteit.....	116
3.5 Prognose van de transportbehoefte .....	117
3.6 Vaststelling congestie.....	117
3.7 Verwachte transportbelasting.....	118
3.8 Duur structurele congestie.....	118
4. TECHNISCHE ANALYSE VAN HET CONGESTIEGEBIED .....	119
4.1 Bepaling van het regelbaar vermogen .....	119
4.2 Bepaling van de technische grens .....	119
4.3 Beoordeling van het toegestane kortsluitvermogen .....	120
4.4 Technische maatregelen voor een veilig net bij toepassing van congestiemanagement.....	120
5. FINANCIËLE ANALYSE VAN HET CONGESTIEGEBIED.....	121
5.1 Bepaling van de financiële grens .....	121
6. TOEPASSING VAN CONGESTIEMANAGEMENT .....	122
6.1 Criteria voor toepassing van congestiemanagement.....	122
7. MARKTANALYSE VAN HET CONGESTIEGEBIED.....	123
7.1 Inleiding .....	123
7.2 De wijze van uitvoering van de marktvraag.....	123
7.3 Potentieel voor congestiemanagement .....	123
7.4 Beschikbare energie voor congestiemanagementdiensten .....	123
8. CONCLUSIE .....	124
BIJLAGE.....	125

## SAMENVATTING

Liander heeft het onderzoek naar de toepasbaarheid van congestiemanagement in congestiegebied Smeden 24A – Nagelerweg 3 - Lire afgerond. Er is hier sprake van een clustergebied, omdat deze verdeelstations onderling aan elkaar gekoppeld zijn. Dit onderzoek richt zich op de congestie met betrekking tot het terugleveren van elektriciteit in het genoemde congestiegebied.

Uitkomst van het onderzoek is dat er in potentie geen flexibel vermogen beschikbaar is bij klanten met een bestaande aansluiting boven 1 Megawatt (MW) op het elektriciteitsnet.

Liander spant zich in om in dit gebied mogelijkheden voor congestiemanagement te blijven onderzoeken totdat de gehele geplande netverzwaring heeft plaatsgevonden.

### *Duur van de congestieperiode*

De structurele congestie zal voortduren totdat Liander de noodzakelijke uitbreidingen op hoogspanning en middenspanning voor congestiegebied Smeden 24A – Nagelerweg 3 - Lire heeft gerealiseerd. Conform de planning zoals opgenomen in het investeringsplan is de verwachting dat het uitbreiden van het station, het uitbreiden van het distributienet en/of herverdelen van de belasting in het tweede kwartaal van 2027 gereed zal zijn. Deze planning kan wijzigen en kan worden afgestemd op de planning c.q. realisatie van benodigde hoogspanningsnet-uitbreidingen van TenneT.

Wanneer door congestiemanagement transportcapaciteit beschikbaar komt in congestiegebied Smeden 24A – Nagelerweg 3 - Lire, is die mogelijk onvoldoende om alle bestaande transportaanvragen toe te kunnen kennen. Dat laatste kan ook onmogelijk zijn vanwege transportschaarste op onderliggende- of bovenliggende netvlakken.

Graag nodigt Liander aangeslotenen met een gecontracteerd transportvermogen van minimaal 1 MW in congestiegebied Smeden 24A – Nagelerweg 3 - Lire nogmaals uit om na te gaan of zij nu of op een later moment tegen vergoeding kunnen bijdragen aan congestiemanagement. Aangeslotenen met een gecontracteerd transportvermogen kleiner dan 1 MW in congestiegebied Smeden 24A – Nagelerweg 3 - Lire kunnen zich daartoe bij Liander melden via een erkend CSP.

## 1. INLEIDING

Liander heeft voor congestiegebied Smeden 24A – Nagelerweg 3 - Lire de mogelijkheden voor congestiemanagement voor teruglevering van elektriciteit onderzocht. Er is hier sprake van een clustergebied, omdat deze verdeelstations onderling aan elkaar gekoppeld zijn. Het vaststellen van de aanwezige transportcapaciteit in het vermaasde cluster is niet eenduidig. Hoewel de belastbaarheid van individuele netwerkelementen bekend is, is de aanwezige transportcapaciteit hier geen simpele opsomming van. Zo is de actuele belasting van invloed op de verdeling van vermogensstromen over de verschillende componenten in het cluster en daarmee van invloed op de aanwezige transportcapaciteit. De totale aanwezige transportcapaciteit is bepaald door rekening te houden met een voor deze congestie relevante storingsituatie. Er wordt congestie afgeroepen wanneer er een structureel tekort is aan beschikbare transportcapaciteit. Met congestiemanagement wordt geprobeerd om de benutting van de beperkte ruimte op het elektriciteitsnet te optimaliseren totdat de benodigde verzwaring van het elektriciteitsnet gereed is. In dit rapport worden de resultaten van het onderzoek naar mogelijkheden voor het toepassen van congestiemanagement uiteengezet.

Op 30-09-2019 heeft Liander de eerste vooraankondiging gedaan voor dit congestiegebied.

De gevraagde capaciteit kan niet ter beschikking worden gesteld omdat dat zowel tot een te hoge stroombelasting en (versnelde) uitval van netcomponenten zou leiden als tot ontoelaatbare spanningsvariaties. Bij een te hoge of te lage spanning werken de aangesloten installaties mogelijk niet als gewenst of kunnen deze schade oplopen. In dit rapport beantwoorden we de vraag in welke mate we congestiemanagement kunnen inzetten om de gevraagde transportcapaciteit te bieden.

De toepassing van congestiemanagement is beschreven in de Netcode Elektriciteit.<sup>15</sup>

Dit rapport begint met de beschrijving en technische analyse van de netsituatie en de aanwezige transportcapaciteit. Daarna brengen we de spanningsproblematiek en de benodigde en gevraagde transportcapaciteit in kaart. Vervolgens onderzoeken we of we, en in welke mate, extra transportvermogen kunnen realiseren door de toepassing van congestiemanagement.

Capaciteitsproblemen en problemen gerelateerd aan spanning en/of kortsluitvermogen in een elektriciteitsverdeelstation of op een middenspanningskabel kunnen zich onvoorspelbaar voordoen in (en soms buiten) een met postcodes aangeduid congestiegebied. Aan de informatie van Liander met betrekking tot de omvang van deze gebieden, de aanwezige en gecontracteerde capaciteit en de gevolgen voor specifiek afnemers in deze gebieden kunnen geen rechten worden ontleend. Kijk in de postcodechecker voor actuele informatie en verwachte einddata van de werkzaamheden aan de verdeelstations en middenspanningskabels in dit congestiegebied.<sup>16</sup>

---

<sup>15</sup>De Netcode Elektriciteit is een Besluit van de Autoriteit Consument en Markt, kenmerk ACM/DE/2016/202151, houdende de vaststelling van de voorwaarden als bedoeld in artikel 31 van de Elektriciteitswet 1998. De huidige versie van de Netcode Elektriciteit is te raadplegen via <https://wetten.overheid.nl/BWBR0037940/2024-07-05>.

<sup>16</sup> “Controleer de beschikbare capaciteit op uw locatie”, [Capaciteit op uw grootzakelijke locatie | Liander](#)



## 2. CONGESTIEGEBIED

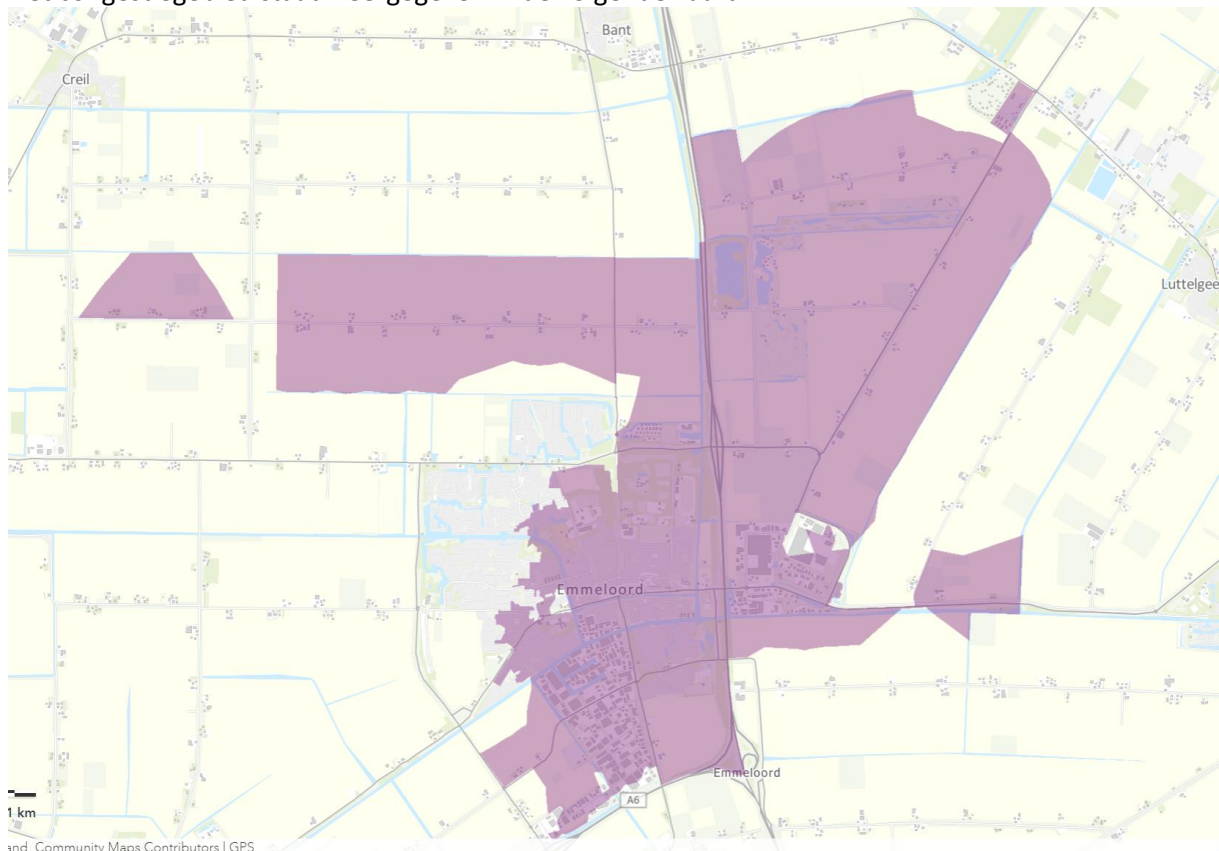
### 2.1 Beschrijving situatie (vaststelling congestie)

In congestiegebied Smeden 24A – Nagelerweg 3 - Lire gevoed door verdeelstations en middenspanningskabels, hierna genoemd congestiegebied Smeden 24A – Nagelerweg 3 - Lire is voor teruglevering van elektriciteit de grens bereikt van de technische transportcapaciteit van de netwerkcomponenten en van de spanningshuishouding. Hierdoor is er sprake van congestie. Het gevolg is dat we op dit moment niet in alle gevraagde transportcapaciteit kunnen voorzien voor de teruglevering van elektriciteit. Hierbij gaat het onder andere om nieuwe transportverzoeken van grootverbruikers en om verzoeken om verhoging van de transportcapaciteit voor bestaande grootverbruikers. Behalve door een tekort aan transportvermogen en/of spanningsproblematiek op het station kan congestie ontstaan wanneer er een tekort is aan transportvermogen en/of spanningsproblematiek is in het distributienet. In de configuratie van het distributienet wordt altijd rekening gehouden met de storingsreserve en de eisen hiervoor uit de Netcode. Zo kunnen zowel nieuwe transportaanvragen als het huidige transportvermogen in combinatie met autonome groei (door bijvoorbeeld zonnepanelen en elektrische warmtepompen) zorgen voor congestie, nu en in de toekomst.

Op 30-09-2019 heeft Liander een vooraankondiging voor congestie gedaan voor dit congestiegebied. Nieuwe transportaanvragen plaatsen we sinds de vooraankondiging van congestie op onze wachtlijst.

### 2.2 Gebiedsomschrijving

Het congestiegebied staat weergegeven in de volgende kaart.



**Figuur 1:** Kaart van congestiegebied

Het gebied met congestie voor afname omvat de volgende postcodes: 8301AA tot en met 8315 PZ.

### 2.3 Periode van congestie

Liander investeert volop in de uitbreiding van het elektriciteitsnet. Ook in dit gebied gaan we werkzaamheden uitvoeren om het elektriciteitsnet uit te breiden. Liander verwacht de werkzaamheden voor het uitbreiden van het elektriciteitsnet op zijn vroegst in het tweede kwartaal van 2027 afgerond te hebben. We lossen dit op door het uitbreiden van het station, het uitbreiden van het distributienet en/of herverdelen van de belasting.

Hiermee kan van dit distributienet en transportnet zowel de technische transportcapaciteit worden verhoogd als de spanningshuishouding worden verbeterd. Na de volledige ingebruikname van de geplande netverzwaring kan naar verwachting de gevraagde transportcapaciteit worden voorzien. Wanneer middels congestiemanagement transportcapaciteit beschikbaar komt in het congestiegebied, is die mogelijk onvoldoende om alle bestaande transportaanvragen toe te kunnen kennen. Dat laatste kan ook onmogelijk zijn vanwege transportschaarste op onderliggende- of bovenliggende netvlakken.

### 2.4 Verwijzing naar EAN's van grootverbruikers in dit congestiegebied

In bijlage A is een lijst opgenomen met de EAN codes van de aanwezige grootverbruikers in congestiegebied Smeden 24A – Nagelerweg 3 – Lire.

### 2.5 Onzekerheden

Een congestieonderzoek bevat onzekerheid omdat toekomstige netwerk- en marktsituaties worden gesimuleerd. De uitkomsten van een congestieonderzoek zijn gebaseerd op prognoses, inschattingen op basis van historische data en analyses, en beoordelingen van experts. Niettegenstaande deze inherente onzekerheden dient een congestieonderzoek te leiden tot een concrete conclusie: welke transportverzoeken kunnen worden gehonoreerd met toepassing van congestiemanagement? Na afronding van een congestieonderzoek kan de feitelijke omvang van de transportcapaciteit die alsnog kan worden toegekend gunstiger of minder gunstig uitvallen dan in het rapport is voorzien. Dit als gevolg van diverse feitelijke omstandigheden die zich kunnen voordoen zoals: onvoorziene niet-beschikbaarheid van netwerkelementen, onvoldoende mogelijkheden om onderhoud te verschuiven, veranderingen in gebruiksprofielen van bestaande aansluitingen van klanten groter dan 1 MW, onvoldoende beschikbaar regelbaar vermogen en afwijkingen ten opzichte van de veronderstelde gelijktijdigheid van variabele duurzame elektriciteitsproductie (zoals het weer).

Daarnaast is het altijd enigszins onzeker wat het eerste moment is waarop de transportproblemen feitelijk zullen optreden, onder meer omdat het lastig blijkt om het tempo van de autonome groei van het feitelijk benutte transportvermogen binnen het gecontracteerde transportvermogen nauwkeurig te voorspellen.

In dit onderzoek heeft Liander op basis van huidige informatie de meest realistische inschatting van de toekomstige situatie gemaakt. Bij wijzigingen door onvoorziene invloeden, zal Liander te allen tijde de veiligheid en leveringszekerheid van vermogen voorop stellen en zich daarbinnen maximaal inspannen om het gevraagde transportvermogen te faciliteren.

## 3. OMVANG VAN DE CONGESTIE

### 3.1 Netontwerpcriteria, aangehouden reservecapaciteit en operationele veiligheid

Bij het ontwerp van het elektriciteitsnet worden de relevante netontwerp- en bedrijfsvoeringscriteria in de Netcode Elektriciteit en het Besluit uitvalsituaties hoogspanningsnet gehanteerd.<sup>17</sup>

#### *Aangehouden storingsreserve bij verdeelstations*

Daar waar vereist, wordt de enkelvoudige storingsreserve (de aangehouden reservecapaciteit) in acht genomen. Met inachtneming van de hoog te houden betrouwbaarheid van het net en de leveringszekerheid voor aangeslotenen wordt, waar mogelijk en toegestaan, de enkelvoudige storingsreserve losgelaten. Een enkelvoudige storingsreserve wil zeggen dat er één component moet kunnen uitvallen zonder (langdurige) onderbreking van het transport. Doordat het knelpunt in het congestiegebied betrekking heeft op teruglevering mag gebruikt worden gemaakt van de vluchtstrook in de normaal situatie.

#### *Transportcapaciteit en operationele veiligheidsgrenzen*

Bij het vaststellen van de omvang van de technische stroomcapaciteit van congestiegebied Smeden 24A – Nagelerweg 3 - Lire zijn de fabrieksspecificaties van de relevante netcomponenten in het transportnet het uitgangspunt voor de belastbaarheidslimiet - en daarmee de operationele veiligheidsgrenzen - van deze netcomponenten. De fabrieksspecificaties geven de operationele veiligheidsgrenzen van de relevante netcomponenten weer.

De mate waarin de netcomponenten belast kunnen worden, wordt dynamische belastbaarheid genoemd. De temperatuur van de relevante componenten bij belasting is hierbij doorslaggevend. De mogelijkheden tot dynamische belastbaarheid van netcomponenten kunnen per component en per locatie van de component verschillen. Zo kunnen het patroon van de verwachte belasting, maar ook de weersomstandigheden bij een buitenluchtopstelling van een component een rol spelen bij de dynamische belastbaarheid.

De aanwezige transportcapaciteit wordt vastgesteld door de belastbaarheden van alle hiervoor relevante componenten in het betreffende netdeel te analyseren. Van alle geanalyseerde componenten is de component met de laagste belastbaarheid bepalend voor de aanwezige transportcapaciteit.

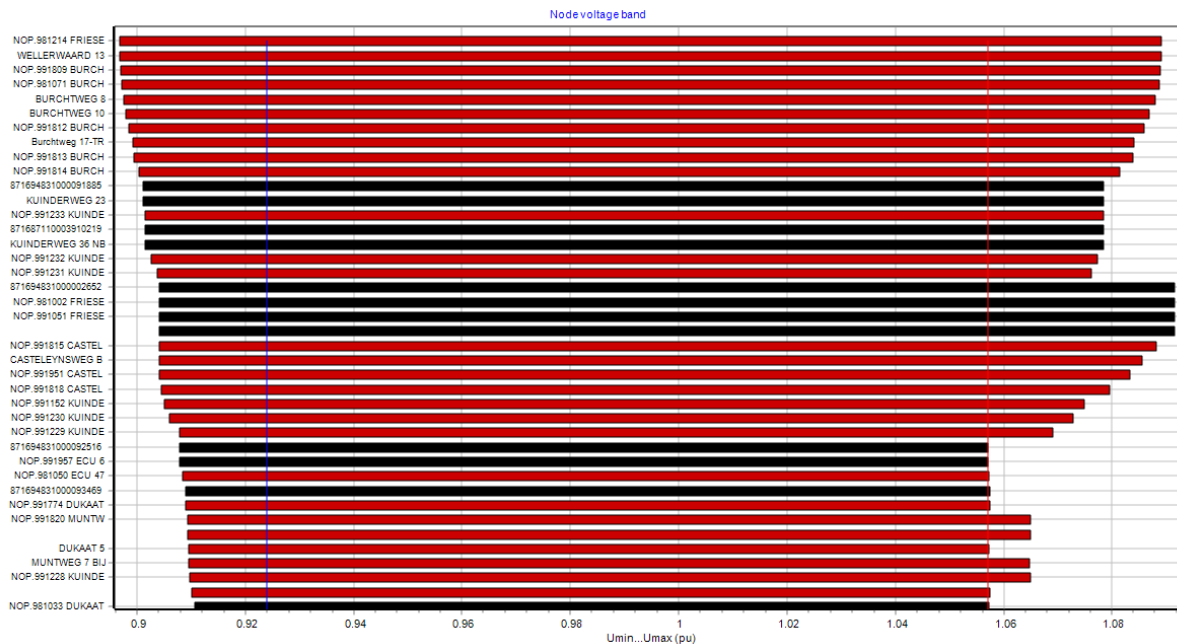
Als netbeheerder moeten we ervoor zorgen dat we aan de spanningskwaliteitseisen moeten voldoen zoals voorgeschreven in de Netcode. In de bijlage wordt hier een toelichting op gegeven.

#### *Vaststelling spanningscongestie*

In dit congestiegebied is er ook sprake van spanningscongestie. Dit kan zowel op het verdeelstation als in het distributienet ontstaan en is niet samen te vatten in een tabel van aanwezige transportcapaciteit c.q. gevraagde transportcapaciteit, omdat de problematiek niet in de technische transportcapaciteit maar in de spanningshuishouding zit. Om deze reden wordt in dit onderzoek niet gekeken naar de technische transportcapaciteit voor teruglevering. De technische transportcapaciteit is niet bepalend voor de spanningsproblematiek en biedt om die reden geen handvat voor congestiemanagement mogelijkheden.

---

<sup>17</sup> Zie 'Bijlage: Algemene toelichting op netcapaciteit en congestie' en art. 4a.1 e.v. van het Koninklijk Besluit investeringsplan en kwaliteit elektriciteit en gas (uitvalsituaties hoogspanningsnet).



Figuur 2: Spanningscongestie

In de bovenstaande figuur geven de verticale lijnen de maximale waarde voor onder- en bovenspanning, deze is genormaliseerd. Daarnaast vertegenwoordigen de balken de spanningsvariaties op een middenspanningsruimte in het betreffende middenspanningsnet, welke binnen de vigerende beleidsgrenzen moet blijven. Liander netontwerp hanteert grenzen aan de toelaatbaar spanning in haar middenspanningsnet om te voldoen aan de wettelijke afspraken betreffende de kwaliteit van leveren<sup>18</sup>. Het inpassen van meer klanten op deze asset leidt tot het (verder) overschrijden van de spanningsgrenzen en heeft als gevolg dat Liander niet meer aan haar wettelijke verplichting kan voldoen.

### 3.2 Aanwezige transportcapaciteit

In deze paragraaf beschrijven we de aanwezige transportcapaciteit. Het begrip ‘aanwezige transportcapaciteit’ is gedefinieerd in de Begrippencode Elektriciteit als: *“De maximale capaciteit die een net aan kan, met inachtneming van de van toepassing zijnde netontwerpcriteria en operationele veiligheidsgrenzen.”* De aanwezige transportcapaciteit geeft daarmee de maximale transportcapaciteit weer die een net fysiek kan faciliteren. Deze waarde kan anders zijn voor afname van het net dan voor invoeding in het net. Zoals eerder aangegeven wordt er voor het congestie gebied, inclusief het distributienet, uitgegaan van de technische transportcapaciteit van het verdeelstation of meerdere verdeelstations bij elkaar. De verdeelstations in een cluster zijn aan elkaar verbonden in een regio en daarmee ook gedeeltelijk elkaars reserve. Hierdoor is de belangrijkste beperking voor deze clusters gezamenlijk de aanwezige transportcapaciteit in het meest zwakke/kritische netcomponent inachtneming van de van toepassing zijnde netontwerpcriteria en operationele veiligheidsgrenzen.

Transportcapaciteit voor teruglevering is gelijk aan 6,72 MVA

De aanwezige transportcapaciteit wordt verkregen uit een redundant bedreven deel van het net en een niet-redundant bedreven deel (vluchtstrook). Voor de transportcapaciteit die Liander met behulp van het inzetten van het niet-redundante bedreven deel toe kent, komen uitsluitend afnemers/aangeslotenen in aanmerking die beschikken over een door Liander op afstand af te schakelen aansluiting; aansluitingen voor een productie-installatie met een aansluitcapaciteit >2 MVA.

<sup>18</sup> Zie 7,3 van de Netcode Elektriciteit: <https://wetten.overheid.nl/BWBR0037940/2024-07-05#Hoofdstuk7>

Zodat gedurende storingen en onderhoud de leveringszekerheid gewaarborgd kan worden voor de aangeslotenen met transportrechten die met behoud van redundantie zijn toegekend.

De aanwezige transportcapaciteit van het zwakste netcomponent van congestiegebied Smeden 24A – Nagelerweg 3 - Lire is 6,72 MVA, inclusief losgelaten storingsreserve. Deze wordt verhoogd van 6,72 MVA naar 0 MVA. De nieuwe aanwezige transportcapaciteit wordt als 0 MVA weergegeven omdat de asset komt te vervallen. Na de benodigde netverzwaring zal er voldoende transportcapaciteit in het net aanwezig zijn om de schaarste op te lossen. De exacte omvang van de nieuwe transportcapaciteit na verzwaring is ten tijde van publicatie nog niet beschikbaar. Voor de verdere berekeningen in dit congestieonderzoek wordt gebruik gemaakt van de aanwezige transportcapaciteit zoals hier beschreven inclusief het niet-redundante deel.

### 3.3 Benodigde transportcapaciteit

Het begrip ‘benodigde transportcapaciteit’ is gedefinieerd in de Begrippencode Elektriciteit als: *“De transportcapaciteit nodig om aan de vraag naar transport van alle gecontracteerde aangeslotenen in een (deel)net te voldoen, als bedoeld in artikel 2.3 van de Regeling investeringsplan en kwaliteit elektriciteit en gas.”* De benodigde transportcapaciteit is dus de transportcapaciteit die we nodig hebben om aan de transportvraag van de aangeslotenen te voldoen. Voor deze clusters geldt dat dit de benodigde transportcapaciteit is van het meest zwakke/kritische netcomponent die ook de belangrijkste beperking vormt voor de aanwezige transportcapaciteit benoemt in artikel 3.2.

Bij de bepaling van de benodigde transportcapaciteit hebben wordt gekeken naar de transporten van alle klanten die reeds een goedgekeurde transportaanvraag hebben. Verder wordt bij de voorspelling van de benodigde transportcapaciteit ook de autonome groei van het transport van kleinverbruikers tijdens de congestieperiode meegenomen. Deze omvat de groei van de transportvraag voor bestaande kleinverbruikers binnen hun aansluitcapaciteit, de geplande verduurzaming van woonwijken (inclusief de effecten van de warmtetransitie op de elektriciteitstransporten) en transporten voor geplande nieuwbouw van woningen.

### 3.4 Gevraagde transportcapaciteit

Volgens de Begrippencode Elektriciteit wordt onder gevraagde transportcapaciteit het volgende verstaan: *“De transportcapaciteit nodig om aan de vraag naar transport van één individuele aangeslotene, namelijk de aanvrager, te voldoen.”* De gevraagde transportcapaciteit is de transportcapaciteit die nodig is om aan alle vraag naar transport te voldoen als gevolg van additionele aansluitingen en/of groei in transportbehoefte van bestaande aansluitingen. Voor deze clusters geldt dat dit de gevraagde transportcapaciteit is van het meest zwakke/kritische netcomponent die ook de belangrijkste beperking vormt voor de aanwezige transportcapaciteit benoemt in artikel 3.2.

### 3.5 Prognose van de transportbehoefte

Op basis van de nieuwe transportaanvragen die bij ons bekend zijn, komen wij tot de volgende prognose voor de transportbehoefte door het meest zwakke/kritische netcomponent in het congestiegebied. De aanwezige transportcapaciteit van het meest zwakke/kritische netcomponent voor het laatste jaar van congestie is 6,72 MVA, de benodigde transportcapaciteit van het meest zwakke/kritische netcomponent voor het laatste jaar van congestie is 6,28 MVA en de gevraagde transportcapaciteit voor het laatste jaar van congestie is 6,63 MVA. Het beschikbaar transportvermogen van het meest zwakke/kritische netcomponent is 0,43 MVA.

### Smeden 24A - Nagelerweg 3 - Lire voor teruglevering



**Figuur 3:** Ontwikkeling van de aanwezig transportcapaciteit op congestiegebied Smeden 24A – Nagelerweg 3 - Lire tot en met het tweede kwartaal van 2027.

In Figuur 2 gaan we uit van de gevraagde transportcapaciteit, in lijn met de huidige omvang van de wachtlijst. We verwachten dat er in de komende jaren nog nieuwe transportaanvragen worden gedaan. De gevraagde transportcapaciteit neemt dan nog verder toe dan waar we nu van uitgaan. Indien er een storingsreserve aanwezig is, kan deze alleen worden gebruikt door aangeslotenen zoals omschreven in paragraaf 3.2.

### 3.6 Vaststelling congestie

In de Begrippencode Elektriciteit wordt de beschikbare transportcapaciteit gedefinieerd als:  
*“Het deel van de aanwezige transportcapaciteit welke niet wordt ingezet om aan de benodigde transportcapaciteit te voldoen. De beschikbare transportcapaciteit is gelijk aan het verschil tussen de aanwezige transportcapaciteit en de benodigde transportcapaciteit.”*

De verwachte omvang van het de beschikbare transportcapaciteit is circa 0,43 MVA in de periode tot de realisatie van de geplande netverzwaring. Dit kan toenemen in het geval van nieuwe transportaanvragen.

### 3.7 Verwachte transportbelasting

Vanwege de netstructuur van het net is het niet mogelijk om de verwachte netbelasting op dezelfde wijze te berekenen zoals in andere netvlakken gebeurt. Doordat de stations in een cluster elkaars reserve kunnen zijn is een stations capaciteit dus ook moeilijk tot niet te definiëren en is er voor deze clusters gekozen om de maximale transportcapaciteit door het meest zwakke/kritische netcomponent te beschouwen.

### 3.8 Duur structurele congestie

De huidige verwachting is dat de bestaande en toekomstige vermogenstekorten rond het tweede kwartaal van 2027 deels worden opgelost. Hiermee is de verwachte periode van congestie langer dan de in de Netcode Elektriciteit gestelde minimale duur van 1 jaar. Daarnaast is het congestiegebied in de drie jaar hiervoor geen congestiegebied geweest en heeft het geen onderdeel uitgemaakt van een

of meerdere congestiegebieden die door Liander werden beheerd. Dit geeft dus geen reden om congestiemanagement niet toe te passen.

## 4. TECHNISCHE ANALYSE VAN HET CONGESTIEGEBIED

### 4.1 Bepaling van het regelbaar vermogen

Regelbaar vermogen is in de Begrippencode Elektriciteit gedefinieerd als: *“Regelbaar vermogen voor invoedings-congestie: Vermogen dat overeenkomstig artikel 9.31, eerste lid, van de Netcode elektriciteit voor inzet beschikbaar is, vermeerderd met het overige vermogen van elektriciteitsproductie-eenheden dat bij inzet van de verplichting overeenkomstig artikel 9.1, vierde lid, van de Netcode elektriciteit, met toepassing van een ondergrens van 1 MW, beschikbaar is voor het verminderen van elektriciteitsinvoeding”* .

De essentie hiervan is aangeslotene op afstand kunnen worden (af)geregeld. De aangeslotene heeft hiervoor dus de benodigde infrastructuur. Met in achtneming van de begrippencode kan gesteld worden dat het regelbaar vermogen voor congestiegebied Smeden 24A – Nagelerweg 3 - Lire 0 MVA bedraagt.<sup>19</sup>

### 4.2 Bepaling van de technische grens

In artikel 9.10, derde lid, onderdeel d, van de Netcode wordt de technische grens gedefinieerd. De technische grens is net als bij de financiële grens van belang bij de toepassing van congestiemanagement. Bij het bereiken van de technische grens geldt voor de netbeheerder namelijk niet langer de verplichting om congestiemanagement toe te passen. Bij het overschrijden van een technische grens voor de toepassing van congestiemanagement, bestaat het risico dat de netbeheerder de veiligheid en betrouwbaarheid van het elektriciteitsnet niet langer voldoende kan borgen.

De definitie van de technische grens staat in artikel 9.10, tweede lid, onderdeel d, van de Netcode Elektriciteit. Deze bedraagt 100% van de aanwezige transportcapaciteit vermeerderd met het aanwezige regelbaar vermogen, tot een maximum van 150% van de aanwezige transportcapaciteit.

De aanwezige transportcapaciteit en daarmee de technische grens in het congestiegebied is gesteld op de aanwezige transportcapaciteit van de verdeelstations voor het meest zwakke/kritische netcomponent.

De aanwezige capaciteit van het meest zwakke/kritische netcomponent in congestiegebied Smeden 24A – Nagelerweg 3 - Lire bedraagt 6,72 MVA. In het deelnet verbonden met dit station is geen regelbaar vermogen aanwezig. De technische grens van het meest zwakke/kritische netcomponent bedraagt daarmee 6,72 MVA.

Omdat we de aanwezige transportcapaciteit van het meest zwakke/kritische netcomponent van het verdeelstation gelijkstellen (zie hoofdstuk 3) aan het congestiegebied geldt de technische grens van het meest zwakke/kritische netcomponent van het verdeelstation voor het congestiegebied.

Jaartal	Aanwezige transportcapaciteit (MVA)	Aanwezig regelbaar vermogen (MVA)	Aanwezige technische grens (MVA)	Maximale technische grens (Max. 150%) (MVA)
2024	6,72 MVA	0 MVA	6,72 MVA	10,13 MVA
2025	6,72 MVA	0 MVA	6,72 MVA	10,13 MVA
2026	6,72 MVA	0 MVA	6,72 MVA	10,13 MVA

<sup>19</sup> Een actuele versie van de Begrippencode Elektriciteit, kenmerk ACM/DE/2016/202149, kan geraadpleegd worden via: <https://wetten.overheid.nl/BWBR0037938/2024-04-19>.



2027	6,72 MVA	0 MVA	6,72 MVA	10,13 MVA
2028	0 MVA	0 MVA	0 MVA	0 MVA

**Tabel 1:** Aanwezige transportcapaciteit, regelbaar vermogen, technische grens en maximale technische grens.

#### 4.3 Beoordeling van het toegestane kortsluitvermogen

In dit congestiegebied is geen sprake van een overschrijding van het toegestane kortsluitvermogen wanneer Liander alle transportvragen zou toestaan. Doordat er geen sprake is van problematiek op basis van het bij Liander bekende kortsluitvermogen, vormt dit geen belemmering op het toepassen van congestiemanagement.

#### 4.4 Technische maatregelen voor een veilig net bij toepassing van congestiemanagement

Vanwege de netstructuur en technische uitvoering van dit cluster is het niet mogelijk om de verwachte netbelasting op dezelfde wijze te berekenen als bij andere netvlakken. Bij dit cluster wordt om die reden een andere rekenmethode gehanteerd. Een methode waarmee het wel mogelijk is om de maximale belasting en belastbaarheden in een jaar te berekenen, maar niet om specifieke tijdsprofielen te genereren die nodig zijn voor het uitvoeren van congestiemanagement.

## 5. FINANCIËLE ANALYSE VAN HET CONGESTIEGEBIED

### 5.1 Bepaling van de financiële grens

Wanneer de verwachte kosten van congestiemanagement de financiële grens overschrijden vervalt de verplichting voor congestiemanagement. Voor de bepaling van de financiële grens hanteren we de definitie in artikel 9.10, tweede lid, onderdeel c, van de Netcode Elektriciteit: *“Deze financiële grens bedraagt 1,02 euro per MWh van de hoeveelheid elektriciteit die met de aanwezige transportcapaciteit kan worden getransporteerd in dit congestiegebied gedurende de periode waarvoor het congestiegebied is aangewezen.”*

We baseren ons op de aanwezige transportcapaciteit van 6,72 MVA en de periode waarvoor we de congestie verwachten. Dan bedraagt de financiële grens 455.680 euro. De financiële grens wordt bepaald voor het gehele congestiegebied en gebaseerd op de aanwezige transportcapaciteit van de verdeelstations. De schatting van de verwachte kosten is gebaseerd op het verwachte congestievolume en de verwachte kosten per eenheid van het regelbaar vermogen.

De kosten van toepassing van congestiemanagement in de periode tot de netverzwaring schatten we lager in dan de financiële grens.

## 6. TOEPASSING VAN CONGESTIEMANAGEMENT

### 6.1 Criteria voor toepassing van congestiemanagement

In paragraaf 2.1 is vastgesteld dat de aanwezige transportcapaciteit van het meest zwakke/kritische netcomponent niet voldoende is om te voorzien in de behoefte aan benodigde en gevraagde transportcapaciteit van alle gecontracteerde aangeslotenen en van de nieuwe aanvragers. De overige uitzonderingen benoemd in artikel 9.10 lid 2 van de Netcode Elektriciteit zijn niet van toepassing. Dit betekent dat er op basis van deze criteria congestiemanagement wel moet worden toegepast.

## 7. MARKTANALYSE VAN HET CONGESTIEGEBIED

### 7.1 Inleiding

Om te beoordelen in hoeverre marktgebaseerd congestiemanagement mogelijk is, zijn aangeslotenen en marktpartijen benaderd. Dit hoofdstuk geeft inzicht in het potentiële aanbod van congestiemanagementdiensten voor congestiegebied Smeden 24A – Nagelerweg 3 – Lire.

Hierbij is de mogelijkheid geboden om rechtstreeks aan Liander een congestiemanagementdienst te leveren zoals omschreven in artikel 9.31 lid 2 van de Netcode Elektriciteit. Deze congestiemanagementdiensten kunnen door Liander worden verkregen door de volgende producten aan te kopen: een (marktgebaseerde) bieding redispatch overeenkomstig bijlage 11 van de Netcode Elektriciteit of een capaciteitsbeperking overeenkomstig bijlage 12 van de Netcode Elektriciteit.

### 7.2 De wijze van uitvoering van de marktvraag

Liander heeft voor de marktvraag algemene en specifieke communicatie uitgezet. Via de website [www.liander.nl](http://www.liander.nl) zijn marktpartijen en aangeslotenen opgeroepen om zich te melden als zij een bijdrage kunnen leveren aan congestiemanagement.

Liander kijkt samen met de benaderde partijen of en wanneer het mogelijk is om bij te dragen aan congestiemanagement.

### 7.3 Potentieel voor congestiemanagement

Uit de marktvraag blijkt dat er 1 potentiële deelnemer is met elektriciteitsproductie-eenheden groter dan 1 MW. In totaal betreft dit 1,5 MVA.

### 7.4 Beschikbare energie voor congestiemanagementdiensten

We staan open voor het gesprek met aangeslotenen om bij te dragen aan congestiemanagementdiensten voor de toekomst. Daarnaast bereiden we ons voor om, indien nodig, verbruikers en producenten (met een gecontracteerd en beschikbaar gesteld transportvermogen van meer dan 1 MW) te verplichten om een aanbod te doen. Tegen overeen te komen voorwaarden leveren marktpartijen dan een bijdrage aan het oplossen van de congestie door het aanbieden van congestiemanagementdiensten.

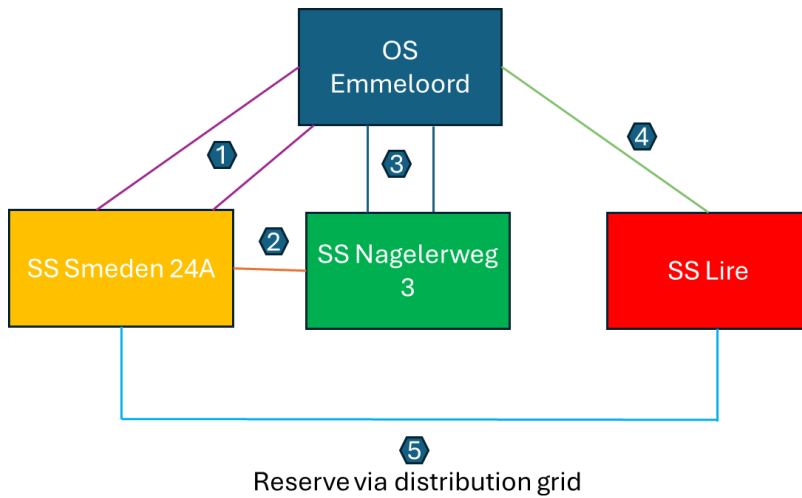
## 8. CONCLUSIE

Voor het gebied dat wij van elektriciteit voorzien vanuit congestiegebied Smeden 24A – Nagelerweg 3 - Lire hebben wij een onderzoek uitgevoerd naar de toepassing van congestiemanagement. De in dit rapport uitgevoerde analyses zijn gebaseerd op de resultaten van een analyse van de potentie van regelbaar vermogen voor teruglevering op basis van bekende klantgegevens van aangeslotenen voor teruglevering. Contracten met marktpartijen zijn nog niet gesloten. Na publicatie van het onderzoek zal Liander, met inachtneming van het verwachte moment waarop de congestie zich manifesteert, dit verder met de relevante marktpartijen bespreken en contracten sluiten. Indien er door onvoorziene omstandigheden minder flexibiliteit beschikbaar blijkt dan waarop in dit onderzoek gerekend is, blijft Liander zich inzetten.

Op basis van de uitgevoerde analyse ziet Liander geen]potentie om congestiemanagement toe te passen voor teruglevering in dit congestiegebied.

Nieuwe transportverzoeken die bij ons worden ingediend, plaatsen we vooralsnog op de wachtlijst. Wanneer de netverzwaren is gerealiseerd of er flexibel vermogen wordt gecontracteerd, behandelen we deze aanvragen in de volgorde van binnenkomst met inachtneming van de kaders die de Netcode Elektriciteit geeft.

## BIJLAGE



**Figuur 4:** Het congestiegebied.

	Cablegroup 1	Cablegroup 2	Cablegroup 3	Cablegroup 4	Cablegroup 5
Max power over single cable approx (MVA or 115%)	6,717	6,794	6,716	12,026	X

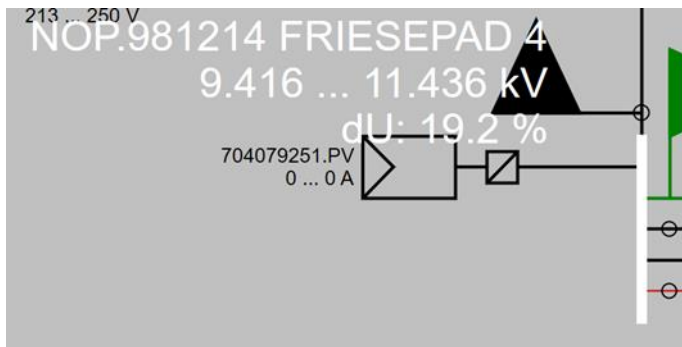
**Tabel 2:** De aanwezige transportcapaciteit van het congestiegebied.

+ Waitinglist 2027	Cablegroup 1	Cablegroup 2	Cablegroup 3	Cablegroup 4	Cablegroup 5
ODN Normal	3,402 (58%)	0,633 (11%)	4,442 (76%)	3,751 (36%)	x
ODN outage 1	4,746 (80%)	2,670 (45%)	5,468 (93%)	3,215 (31%)	X
ODN outage 2	3,717 (63%)	X	4,124 (70%)	3,214 (31%)	X
ODN outage 3	4,464 (76%)	1,500 (25%)	6,637 (112%)	3,215 (31%)	X
ODN outage 4	4,211 (71%)	1,850 (31%)	5,055 (86%)	X	2,914 (96%)

**Tabel 3:** De gevraagde transportcapaciteit van het laatste congestiejaar zien, dit is inclusief de wachtlijstklanten

	Max Power over most critical cable (MVA or 115%) = Aanwezige transportcapaciteit MVA	Power over cable when N-1 (2024) + waitinglist	Power over cable when N-1 (2025) + waitinglist	Power over cable when N-1 (2026) + waitinglist	Power over cable when N-1 (2027) with waitinglist =Requested/gevraagd	Power over cable when N-1 (2027) without waitinglist =Required/benodigd
SS Smeden 24A	6,716	5,760 (97%)	6,064 (102%)	6,360 (108%)	6,637 (112%)	6,284 (106%)
SS Nagelerweg 3	6,716	5,760 (97%)	6,064 (102%)	6,360 (108%)	6,637 (112%)	6,284 (106%)
SS Lire	6,716	5,760 (97%)	6,064 (102%)	6,360 (108%)	6,637 (112%)	6,284 (106%)

**Tabel 4:** De aanwezige, gevraagde en benodigde transportcapaciteit met en zonder wachtlijstklanten per jaar.



**Figuur 5:** Locatie met de meest slechte spanning resultaten welke buiten de beleidsgrenzen vallen

## Transportschaarste op verschillende niveaus in het net

### *Momentopname*

De gebruikte gegevens voor de berekening van de technische grens zijn een momentopname van de op dat moment bekende informatie. Liander analyseert voortdurend of er transportcapaciteit beschikbaar is om klanten met een transportaanvraag te kunnen toelaten op het elektriciteitsnet. Afhankelijk van deze analyses, en de daaruit blijkende beschikbare transportcapaciteit op het verdeelstation, kunnen nieuwe transportaanvragen worden aangesloten totdat de technische grens is bereikt.

### *Transportschaarste op verschillende niveaus in het net*

Bij een vooraankondiging van congestie is er sprake van twee hoofdoorzaken:

#### 5) **Congestie in een elektriciteitsverdeelstation.**

Een verdeelstation is aangesloten op een ander verdeelstation van Liander of op het hoogspanningsnet van TenneT. Op een verdeelstation worden de middenspanningskabels aangesloten voor transport van de elektriciteit naar klanten. Als er sprake is van congestie bij het verdeelstation zelf, heeft dit gevolgen voor alle klanten met een grootverbruikaansluiting die aangesloten zijn op het verdeelstation of het middenspanningsnet daarachter. Kan het bestaande station worden uitgebreid? Dan nemen de werkzaamheden enkele jaren in beslag. Is het nodig een nieuw verdeelstation te stichten? Dan duren de werkzaamheden meestal langer.

#### 6) **Congestie in een middenspanningskabel.**

De middenspanningskabels hebben een spanning van 10kV of 20kV en zijn onderdeel van het middenspanningsdistributienet. Als er sprake is van congestie bij een middenspanningskabel heeft dit gevolgen voor klanten met een grootverbruikaansluiting die via middenspanningsruimtes zijn aangesloten op de desbetreffende kabel. Het uitbreiden van capaciteit bij middenspanningskabels kost doorgaans enkele jaren. In een gebied waar veel middenspanningskabels tegelijk uitgebreid worden kan dit langer duren omdat werkzaamheden op elkaar afgestemd dienen te worden.

### *Lokale transportcapaciteit knelpunten in kabels van het distributienet*

Het middenspanningsdeel van het distributienet bestaat uit een aaneenschakeling van middenspanningskabels van variabele doorsnede en type materiaal. Het distributienet is namelijk over een zeer lange periode in de loop der jaren opgebouwd en wordt continu lokaal aangepast en uitgebreid. De doorsnede en het type materiaal van een kabel bepalen de capaciteit. Het is daarom niet mogelijk om één bepaalde waarde te definiëren voor middenspanningskabels die eenduidig de technische transportcapaciteit weergeeft. Dit is variabel en afhankelijk van waar een klant is

aangesloten. In de vooraankondiging wordt alleen de technische transportcapaciteit van de hoofdkabel benoemd: dit is de kabel waarmee een middenspanningskabel aangesloten is op een elektriciteitsverdeelstation. Indien deze hoofdkabel op zichzelf wel voldoende totale beschikbare capaciteit heeft, kunnen er nog steeds lokale capaciteitsproblemen optreden vanwege de diversiteit aan opbouw van middenspanningskabels. Hier kijken we in de netanalyse naar.



### *Kwaliteit van de spanning*

De Netcode elektriciteit en de NEN-EN 50160 schrijven voor aan welke normen de spanning op de netten moet voldoen. Deze normen beschrijven een bandbreedte voor de op een aansluiting aan te leveren spanningskwaliteit. De spanningskwaliteit wordt bepaald door enerzijds een samenspel van het verbruik en teruglevering van verschillende klanten op middenspanningskabel en anderzijds door onder andere de diameter van de middenspanningskabel, de lengte van de middenspanningskabel en de capaciteit van een elektriciteitsverdeelstation om de spanning al dan niet te kunnen regelen. Soms zien we een grote verandering in de combinatie van verbruik en teruglevering. Dan kunnen de geldende spanningskwaliteitsnormen eerder overschreden worden dan de maximale technische transportcapaciteit. Dat gebeurt bijvoorbeeld wanneer de teruglevering door bestaande en nieuwe klanten snel groeit. Dit is in het bijzonder aan de orde in de netten in de buitengebieden, die van oudsher bedoeld waren voor relatief weinig verbruik van elektriciteit.

Spanningsproblemen kunnen zich daarmee dus ook voordoen wanneer op zichzelf genomen een distributienet voldoende beschikbare technische transportcapaciteit heeft. In veel gevallen zal het noodzakelijk zijn het elektriciteitsnet te vergroten om de spanningskwaliteit weer binnen geldende normen te krijgen.

### *Kortsluitvermogen*

De Netcode Elektriciteit schrijft voor aan welke technische normen de elektriciteitsnetten moeten voldoen. Een deel van de ontwerpparameters heeft betrekking op de zogenaamde kortsluitvastheid van installaties. Kortsluitvastheid is de maximale kortsluitstroom (en daarmee het maximale kortsluitvermogen) waarbij een kortsluiting veilig en effectief kan worden onderbroken, zonder dat het resulteert in mechanische en/of thermische schade aan de installaties. De omvang van de kortsluitstroom wordt bepaald door zowel de voeding vanuit het hoger gelegen net als de eventuele bijdrage vanuit het lager gelegen net. Het gaat dan met name om opwek door aggregaten, windparken en kortgesloten draaiende motoren en in beperkte(re) mate door zonneparken. Heeft een distributienet op zich voldoende beschikbare capaciteit? Dan kunnen om bovenstaande reden de normen van kortsluitvermogen alsnog overschreden worden. Meestal is het dan nodig om het net te verzwaren. Zo krijgen we het kortsluitvermogen weer binnen de geldende normen.

### *Beperkingen niet direct voor alle type aansluitingen in postcodegebied van toepassing*

Bij congestie in een elektriciteitsverdeelstation of middenspanningskabel kan het zijn dat niet alle nieuwe aanvragen in de genoemde postcodegebieden, tezamen het congestiegebied, daarmee geconfronteerd worden. De wetgeving schrijft voor dat klanten afhankelijk van de gevraagde capaciteit op een voorgeschreven wijze dienen te worden aangesloten. Dit betekent dat klanten met een vermogen groter dan 2 MVA niet per se te maken krijgen met het tekort aan capaciteit in het lokale distributienet, doordat zij rechtstreeks op het elektriciteitsverdeelstation dienen te worden aangesloten.

Het kan in enkele gevallen in een congestiegebied voorkomen dat een klant alsnog transportcapaciteit toegewezen krijgt. Dit wordt per aanvraag beoordeeld en is afhankelijk van de lokale situatie van het elektriciteitsnetwerk. Er kunnen meerdere kabels door een postcodegebied lopen en zodoende kan het voorkomen dat als gevolg van een congestieknelpunt in één van de middenspanningskabels een postcodegebied als congestiegebied aangeduid wordt. Tegelijkertijd kan er op een andere middenspanningskabel in datzelfde postcodegebied nog wel ruimte beschikbaar is.

Lijst met postcodes in het congestiegebied<sup>20</sup>

8301AA	8301AB	8301AC	8301AD	8301AE	8301AG	8301AH	8301AJ	8301AK	8301AL
8301AM	8301AN	8301AP	8301AR	8301AV	8301AW	8301AX	8301AZ	8301BA	8301BB
8301BC	8301BD	8301BE	8301BG	8301BH	8301BJ	8301BK	8301BL	8301BM	8301BN
8301BP	8301BR	8301BS	8301BT	8301BV	8301BW	8301BX	8301BZ	8301XA	8301XB
8301XC	8301XD	8301XE	8301XG	8301XH	8301XJ	8301XK	8301XL	8301XM	8301XN
8301XP	8301XT	8301XV	8301XW	8301XX	8301XZ	8302AA	8302AB	8302AC	8302AD
8302AE	8302AG	8302AH	8302AJ	8302AK	8302AL	8302AM	8302AN	8302AP	8302AR
8302AS	8302AT	8302AV	8302AW	8302AX	8302AZ	8302BA	8302BB	8302BC	8302BD
8302BE	8302BG	8302BH	8302BJ	8302BK	8302BL	8302BM	8302BN	8302BP	8302BR
8302BS	8302BT	8302BV	8302BW	8302BX	8302BZ	8302CA	8302CB	8302CC	8302CD
8302CE	8302CG	8302CH	8302CJ	8302CK	8302CL	8302CM	8302CN	8302CP	8302CR
8302CS	8302CT	8302CV	8302CW	8302CX	8302CZ	8302DC	8302DV	8302DZ	8302EA
8302EB	8302EC	8302ED	8302EE	8302EG	8302EH	8302EJ	8302EK	8302EL	8302EM
8302EN	8302ET	8302EV	8302EW	8302EX	8302EZ	8302GA	8302GB	8302GC	8302GD
8302GE	8302GG	8302GH	8302GJ	8302GK	8302GL	8302GN	8302GP	8302GR	8302GS
8302GT	8302GV	8302GW	8302GX	8302GZ	8302HA	8302HB	8302HC	8302HD	8302JA
8302JB	8302JD	8302JL	8302JN	8302JW	8302JX	8302JZ	8302VA	8302VB	8302VC
8302VD	8302VE	8302VG	8302VH	8302VJ	8302VK	8302VL	8302VM	8302VP	8302XA
8302XB	8302XC	8302XD	8303AH	8303AJ	8303AK	8303AL	8303AM	8303AN	8303AT
8303AV	8303AW	8303AX	8303AZ	8303BB	8303BC	8303BD	8303BE	8303BG	8303BH
8303BJ	8303BK	8303BL	8303BM	8303BN	8303BP	8303BR	8303BS	8303BT	8303BV
8303BW	8303CA	8303CB	8303CC	8303CD	8303CE	8303CG	8303CH	8303CJ	8303CK
8303CL	8303CM	8303CN	8303CP	8303EC	8303EE	8303EV	8303GK	8303GL	8303GM
8303GN	8303GP	8303GR	8303GS	8303GZ	8303HA	8303HB	8303HC	8303JZ	8303WB
8303WC	8303WD	8303WE	8303WG	8303WH	8303WJ	8303WK	8303WL	8303WN	8303WP
8303WR	8303WS	8303WT	8303WV	8303WX	8303WZ	8303XA	8303XP	8303XR	8303XS
8303XT	8303XV	8303XW	8303XX	8303ZA	8303ZB	8303ZC	8303ZD	8303ZE	8303ZH
8303ZJ	8303ZK	8303ZL	8303ZM	8303ZN	8303ZP	8303ZR	8303ZS	8303ZT	8303ZV
8303ZW	8303ZX	8303ZZ	8304AA	8304AB	8304AC	8304AD	8304AE	8304AG	8304AH
8304AJ	8304AP	8304AS	8304AT	8304AV	8304AW	8304AX	8304AZ	8304BA	8304BB
8304BC	8304BD	8304BE	8304BG	8304BH	8304BK	8304BS	8304CA	8304CB	8304CC
8304CD	8304CE	8304CG	8304CH	8304CJ	8304CK	8304CL	8304CM	8304CN	8304CP
8304CR	8304CS	8304CT	8304CV	8304CW	8304CX	8304CZ	8304DA	8304DB	8304DC
8304DD	8304DE	8304DG	8304DH	8304DK	8304DL	8304DM	8304DN	8304DP	8304DR
8304DS	8304DT	8304DX	8304DZ	8304EA	8304EB	8304EC	8304ED	8304EE	8304EG
8304EH	8304EJ	8304EK	8304EL	8304EM	8304EN	8304EP	8304ER	8304ES	8304ET
8304EV	8304EW	8304EX	8304EZ	8304GA	8304GB	8304GC	8304GD	8304GE	8304GG
8304GH	8304GJ	8304GK	8304GL	8304GM	8304GN	8304GP	8304GT	8304GV	8304GW
8304GX	8304GZ	8304HA	8304HB	8304JA	8304JB	8304JC	8304JD	8304JE	8304JG
8304JH	8304JJ	8304JK	8304JL	8305AA	8305AB	8305AC	8305AD	8305AG	8305AH
8305AJ	8305AK	8305AL	8305AN	8305AP	8305AX	8305AZ	8305BA	8305BB	8305BC
8305BD	8305BE	8305BG	8305BH	8305BJ	8305BK	8305BM	8305BN	8305BP	8305BR

<sup>20</sup> Congestieproblemen in een elektriciteitsverdeelstation of middenspanningskabel kunnen zich onvoorspelbaar voordoen in (en soms buiten) een met postcodes aangeduid congestiegebied. Aan de informatie van Liander met betrekking tot de omvang van deze gebieden en de gevolgen voor klanten in deze gebieden kunnen geen rechten worden ontleend.

8305BS	8305CA	8311RE	8314PP	8314PR	8315PW	8315PZ			
--------	--------	--------	--------	--------	--------	--------	--	--	--

*Bereik van het congestiegebied o.b.v. EAN-codes met een GTV gelijk aan of groter dan 1 MW <sup>21</sup>*

EAN
871694831000304466

---

<sup>21</sup> De lijst betreft het bereik van het congestiegebied op basis van EAN-codes gelijk of groter dan 1 MW.



## CONGESTIEMANAGEMENTONDERZOEK

Onderzoek naar de toepasbaarheid van congestiemanagement voor teruglevering in congestiegebied Gaasterlandpad 4 – Dongestraat 11 – Vaartweg 1 17-10-2024

# Inhoudsopgave

CONGESTIEMANAGEMENTONDERZOEK .....	108
SAMENVATTING .....	110
1. INLEIDING .....	111
2. CONGESTIEGEBIED .....	112
2.1 Beschrijving situatie (vaststelling congestie).....	112
2.2 Gebiedsomschrijving .....	112
2.3 Periode van congestie .....	113
2.4 Verwijzing naar EAN's van grootverbruikers in dit congestiegebied .....	113
2.5 Onzekerheden .....	113
3. OMVANG VAN DE CONGESTIE .....	114
3.1 Netontwerpcriteria, aangehouden reservecapaciteit en operationele veiligheid.....	114
3.2 Aanwezige transportcapaciteit.....	115
3.3 Benodigde transportcapaciteit.....	116
3.4 Gevraagde transportcapaciteit.....	116
3.5 Prognose van de transportbehoefte .....	117
3.6 Vaststelling congestie.....	117
3.7 Verwachte transportbelasting.....	118
3.8 Duur structurele congestie.....	118
4. TECHNISCHE ANALYSE VAN HET CONGESTIEGEBIED .....	119
4.1 Bepaling van het regelbaar vermogen .....	119
4.2 Bepaling van de technische grens .....	119
4.3 Beoordeling van het toegestane kortsluitvermogen .....	120
4.4 Technische maatregelen voor een veilig net bij toepassing van congestiemanagement.....	120
5. FINANCIËLE ANALYSE VAN HET CONGESTIEGEBIED.....	121
5.1 Bepaling van de financiële grens .....	121
6. TOEPASSING VAN CONGESTIEMANAGEMENT .....	122
6.1 Criteria voor toepassing van congestiemanagement.....	122
7. MARKTANALYSE VAN HET CONGESTIEGEBIED.....	123
7.1 Inleiding .....	123
7.2 De wijze van uitvoering van de marktvraag.....	123
7.3 Potentieel voor congestiemanagement .....	123
7.4 Beschikbare energie voor congestiemanagementdiensten .....	123
8. CONCLUSIE .....	124
BIJLAGE.....	125

## SAMENVATTING

Liander heeft het onderzoek naar de toepasbaarheid van congestiemanagement in congestiegebied Gaasterlandpad 4 – Dongestraat 11 – Vaartweg 1 afgerond. Er is hier sprake van een clustergebied, omdat deze verdeelstations onderling aan elkaar gekoppeld zijn. Dit onderzoek richt zich op de congestie met betrekking tot het terugleveren van elektriciteit in het genoemde congestiegebied.

Uitkomst van het onderzoek is dat er in potentie geen flexibel vermogen beschikbaar is bij klanten met een bestaande aansluiting boven 1 Megawatt (MW) op het elektriciteitsnet.

Liander spant zich in om in dit gebied mogelijkheden voor congestiemanagement te blijven onderzoeken totdat de gehele geplande netverzwaring heeft plaatsgevonden.

### *Duur van de congestieperiode*

De structurele congestie zal voortduren totdat Liander de noodzakelijke uitbreidingen op hoogspanning voor congestiegebied Gaasterlandpad 4 – Dongestraat 11 – Vaartweg 1 heeft gerealiseerd. Conform de planning zoals opgenomen in het investeringsplan is de verwachting dat het uitbreiden van het station, het uitbreiden van het distributienet en/of herverdelen van de belasting het tweede kwartaal van 2027 gereed zal zijn. Deze planning kan wijzigen en kan worden afgestemd op de planning c.q. realisatie van benodigde hoogspanningsnet-uitbreidingen van TenneT.

Wanneer door congestiemanagement transportcapaciteit beschikbaar komt in congestiegebied Gaasterlandpad 4 – Dongestraat 11 – Vaartweg 1, is die mogelijk onvoldoende om alle bestaande transportaanvragen toe te kunnen kennen. Dat laatste kan ook onmogelijk zijn vanwege transportschaarste op onderliggende- of bovenliggende netvlakken.

Graag nodigt Liander aangeslotenen met een gecontracteerd transportvermogen van minimaal 1 MW in congestiegebied Gaasterlandpad 4 – Dongestraat 11 – Vaartweg 1 nogmaals uit om na te gaan of zij nu of op een later moment tegen vergoeding kunnen bijdragen aan congestiemanagement. Aangeslotenen met een gecontracteerd transportvermogen kleiner dan 1 MW in congestiegebied Gaasterlandpad 4 – Dongestraat 11 – Vaartweg 1 kunnen zich daartoe bij Liander melden via een erkend CSP.

## 1. INLEIDING

Liander heeft voor congestiegebied Gaasterlandpad 4 – Dongestraat 11 – Vaartweg 1 de mogelijkheden voor congestiemanagement voor teruglevering van elektriciteit onderzocht. Er is hier sprake van een clustergebied, omdat deze verdeelstations onderling aan elkaar gekoppeld zijn. Het vaststellen van de aanwezige transportcapaciteit in het vermaasde cluster is niet eenduidig. Hoewel de belastbaarheid van individuele netwerkelementen bekend is, is de aanwezige transportcapaciteit hier geen simpele opsomming van. Zo is de actuele belasting van invloed op de verdeling van vermogensstromen over de verschillende componenten in het cluster en daarmee van invloed op de aanwezige transportcapaciteit. De totale aanwezige transportcapaciteit is bepaald door rekening te houden met een voor deze congestie relevante storingssituatie. Er wordt congestie afgeroepen wanneer er een structureel tekort is aan beschikbare transportcapaciteit. Met congestiemanagement wordt geprobeerd om de benutting van de beperkte ruimte op het elektriciteitsnet te optimaliseren totdat de benodigde verzwaring van het elektriciteitsnet gereed is. In dit rapport worden de resultaten van het onderzoek naar mogelijkheden voor het toepassen van congestiemanagement uiteengezet.

Op 30-09-2019 heeft Liander de eerste vooraankondiging gedaan voor dit congestiegebied.

De gevraagde capaciteit kan niet ter beschikking worden gesteld omdat dat zowel tot een te hoge stroombelasting en (versnelde) uitval van netcomponenten zou leiden als tot ontoelaatbare spanningsvariaties. Bij een te hoge of te lage spanning werken de aangesloten installaties mogelijk niet als gewenst of kunnen deze schade oplopen. In dit rapport beantwoorden we de vraag in welke mate we congestiemanagement kunnen inzetten om de gevraagde transportcapaciteit te bieden.

De toepassing van congestiemanagement is beschreven in de Netcode Elektriciteit.<sup>22</sup>

Dit rapport begint met de beschrijving en technische analyse van de netsituatie en de aanwezige transportcapaciteit. Daarna brengen we de spanningsproblematiek en de benodigde en gevraagde transportcapaciteit in kaart. Vervolgens onderzoeken we of we, en in welke mate, extra transportvermogen kunnen realiseren door de toepassing van congestiemanagement.

Capaciteitsproblemen en problemen gerelateerd aan spanning en/of kortsluitvermogen in een elektriciteitsverdeelstation of op een middenspanningskabel kunnen zich onvoorspelbaar voordoen in (en soms buiten) een met postcodes aangeduid congestiegebied. Aan de informatie van Liander met betrekking tot de omvang van deze gebieden, de aanwezige en gecontracteerde capaciteit en de gevolgen voor specifiek afnemers in deze gebieden kunnen geen rechten worden ontleend. Kijk in de postcodechecker voor actuele informatie en verwachte einddata van de werkzaamheden aan de verdeelstations en middenspanningskabels in dit congestiegebied.<sup>23</sup>

---

<sup>22</sup>De Netcode Elektriciteit is een Besluit van de Autoriteit Consument en Markt, kenmerk ACM/DE/2016/202151, houdende de vaststelling van de voorwaarden als bedoeld in artikel 31 van de Elektriciteitswet 1998. De huidige versie van de Netcode Elektriciteit is te raadplegen via <https://wetten.overheid.nl/BWBR0037940/2024-07-05>.

<sup>23</sup> "Controleer de beschikbare capaciteit op uw locatie", [Capaciteit op uw grootzakelijke locatie | Liander](#)

## 2. CONGESTIEGEBIED

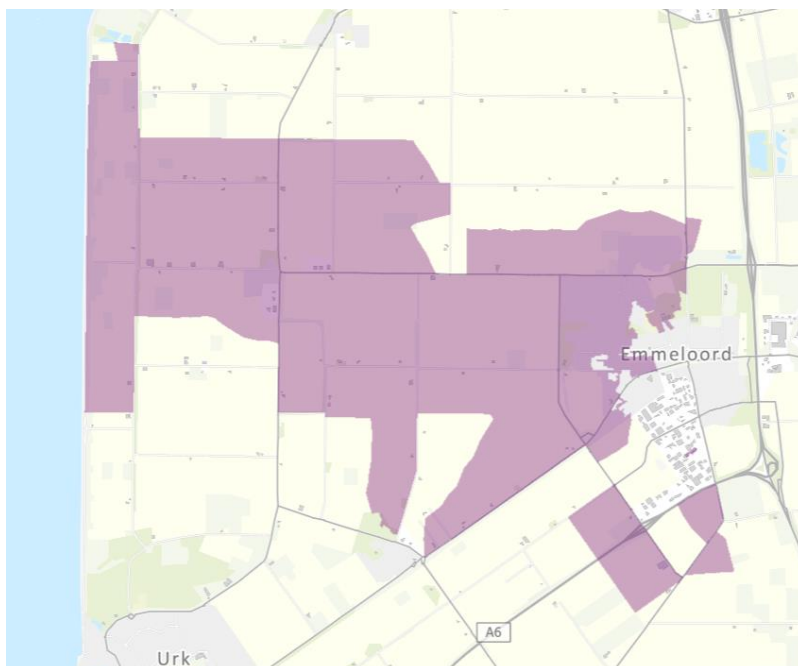
### 2.1 Beschrijving situatie (vaststelling congestie)

In congestiegebied Gaasterlandpad 4 – Dongestraat 11 – Vaartweg 1 gevoed door verdeelstations en middenspanningskabels, hierna genoemd congestiegebied Gaasterlandpad 4 – Dongestraat 11 – Vaartweg 1 is voor teruglevering van elektriciteit de grens bereikt van de technische transportcapaciteit van de netwerkcomponenten en van de spanningshuishouding. Hierdoor is er sprake van congestie. Het gevolg is dat we op dit moment niet in alle gevraagde transportcapaciteit kunnen voorzien voor de teruglevering van elektriciteit. Hierbij gaat het onder andere om nieuwe transportverzoeken van grootverbruikers en om verzoeken om verhoging van de transportcapaciteit voor bestaande grootverbruikers. Behalve door een tekort aan transportvermogen en/of spanningsproblematiek op het station kan congestie ontstaan wanneer er een tekort is aan transportvermogen en/of spanningsproblematiek is in het distributienet. In de configuratie van het distributienet wordt altijd rekening gehouden met de storingsreserve en de eisen hiervoor uit de Netcode. Zo kunnen zowel nieuwe transportaanvragen als het huidige transportvermogen in combinatie met autonome groei (door bijvoorbeeld zonnepanelen en elektrische warmtepompen) zorgen voor congestie, nu en in de toekomst.

Op 30-09-2019 heeft Liander een vooraankondiging voor congestie gedaan voor dit congestiegebied. Nieuwe transportaanvragen plaatsen we sinds de vooraankondiging van congestie op onze wachtlijst.

### 2.2 Gebiedsomschrijving

Het congestiegebied staat weergegeven in de volgende kaart.



**Figuur 1:** Kaart van congestiegebied

Het gebied met congestie voor afname omvat de volgende postcodes: 8302DC tot en met 8312PL.

### 2.3 Periode van congestie

Liander investeert volop in de uitbreiding van het elektriciteitsnet. Ook in dit gebied gaan we werkzaamheden uitvoeren om het elektriciteitsnet uit te breiden. Liander verwacht de werkzaamheden voor het uitbreiden van het elektriciteitsnet op zijn vroegst in het tweede kwartaal



van 2027 afgerond te hebben. We lossen dit op door het uitbreiden van het station, het uitbreiden van het distributienet en/of herverdelen van de belasting.

Hiermee kan van dit transportnet zowel de technische transportcapaciteit worden verhoogd als de spanningshuishouding worden verbeterd. Na de volledige ingebruikname van de geplande netverzwaring kan naar verwachting de gevraagde transportcapaciteit worden voorzien. Wanneer middels congestiemanagement transportcapaciteit beschikbaar komt in het congestiegebied, is die mogelijk onvoldoende om alle bestaande transportaanvragen toe te kunnen kennen. Dat laatste kan ook onmogelijk zijn vanwege transportschaarste op onderliggende- of bovenliggende netvlakken.

#### 2.4 Verwijzing naar EAN's van grootverbruikers in dit congestiegebied

In bijlage A is een lijst opgenomen met de EAN codes van de aanwezige grootverbruikers in congestiegebied Gaasterlandpad 4 – Dongestraat 11 – Vaartweg 1.

#### 2.5 Onzekerheden

Een congestieonderzoek bevat onzekerheid omdat toekomstige netwerk- en marktsituaties worden gesimuleerd. De uitkomsten van een congestieonderzoek zijn gebaseerd op prognoses, inschattingen op basis van historische data en analyses, en beoordelingen van experts. Niettegenstaande deze inherente onzekerheden dient een congestieonderzoek te leiden tot een concrete conclusie: welke transportverzoeken kunnen worden gehonoreerd met toepassing van congestiemanagement? Na afronding van een congestieonderzoek kan de feitelijke omvang van de transportcapaciteit die alsnog kan worden toegekend gunstiger of minder gunstig uitvallen dan in het rapport is voorzien. Dit als gevolg van diverse feitelijke omstandigheden die zich kunnen voordoen zoals: onvoorziene niet-beschikbaarheid van netwerkelementen, onvoldoende mogelijkheden om onderhoud te verschuiven, veranderingen in gebruiksprofielen van bestaande aansluitingen van klanten groter dan 1 MW, onvoldoende beschikbaar regelbaar vermogen en afwijkingen ten opzichte van de veronderstelde gelijktijdigheid van variabele duurzame elektriciteitsproductie (zoals het weer).

Daarnaast is het altijd enigszins onzeker wat het eerste moment is waarop de transportproblemen feitelijk zullen optreden, onder meer omdat het lastig blijkt om het tempo van de autonome groei van het feitelijk benutte transportvermogen binnen het gecontracteerde transportvermogen nauwkeurig te voorspellen.

In dit onderzoek heeft Liander op basis van huidige informatie de meest realistische inschatting van de toekomstige situatie gemaakt. Bij wijzigingen door onvoorziene invloeden, zal Liander te allen tijde de veiligheid en leveringszekerheid van vermogen voorop stellen en zich daarbinnen maximaal inspinnen om het gevraagde transportvermogen te faciliteren.

### 3. OMVANG VAN DE CONGESTIE

#### 3.1 Netontwerpcriteria, aangehouden reservecapaciteit en operationele veiligheid

Bij het ontwerp van het elektriciteitsnet worden de relevante netontwerp- en bedrijfsvoeringscriteria in de Netcode Elektriciteit en het Besluit uitvalsituaties hoogspanningsnet gehanteerd.<sup>24</sup>

##### *Aangehouden storingsreserve bij verdeelstations*

Daar waar vereist, wordt de enkelvoudige storingsreserve (de aangehouden reservecapaciteit) in acht genomen. Met inachtneming van de hoog te houden betrouwbaarheid van het net en de leveringszekerheid voor aangeslotenen wordt, waar mogelijk en toegestaan, de enkelvoudige storingsreserve losgelaten. Een enkelvoudige storingsreserve wil zeggen dat er één component moet kunnen uitvallen zonder (langdurige) onderbreking van het transport. Doordat het knelpunt in het congestiegebied betrekking heeft op teruglevering mag gebruikt worden gemaakt van de vluchtstrook in de normaalsituatie.

##### *Transportcapaciteit en operationele veiligheidsgrenzen*

Bij het vaststellen van de omvang van de technische stroomcapaciteit van congestiegebied Gaasterlandpad 4 – Dongestraat 11 – Vaartweg 1 zijn de fabrieksspecificaties van de relevante netcomponenten in het transportnet het uitgangspunt voor de belastbaarheidslimiet - en daarmee de operationele veiligheidsgrenzen - van deze netcomponenten. De fabrieksspecificaties geven de operationele veiligheidsgrenzen van de relevante netcomponenten weer.

De mate waarin de netcomponenten belast kunnen worden, wordt dynamische belastbaarheid genoemd. De temperatuur van de relevante componenten bij belasting is hierbij doorslaggevend. De mogelijkheden tot dynamische belastbaarheid van netcomponenten kunnen per component en per locatie van de component verschillen. Zo kunnen het patroon van de verwachte belasting, maar ook de weersomstandigheden bij een buitenluchtopstelling van een component een rol spelen bij de dynamische belastbaarheid.

De aanwezige transportcapaciteit wordt vastgesteld door de belastbaarheden van alle hiervoor relevante componenten in het betreffende netdeel te analyseren. Van alle geanalyseerde componenten is de component met de laagste belastbaarheid bepalend voor de aanwezige transportcapaciteit.

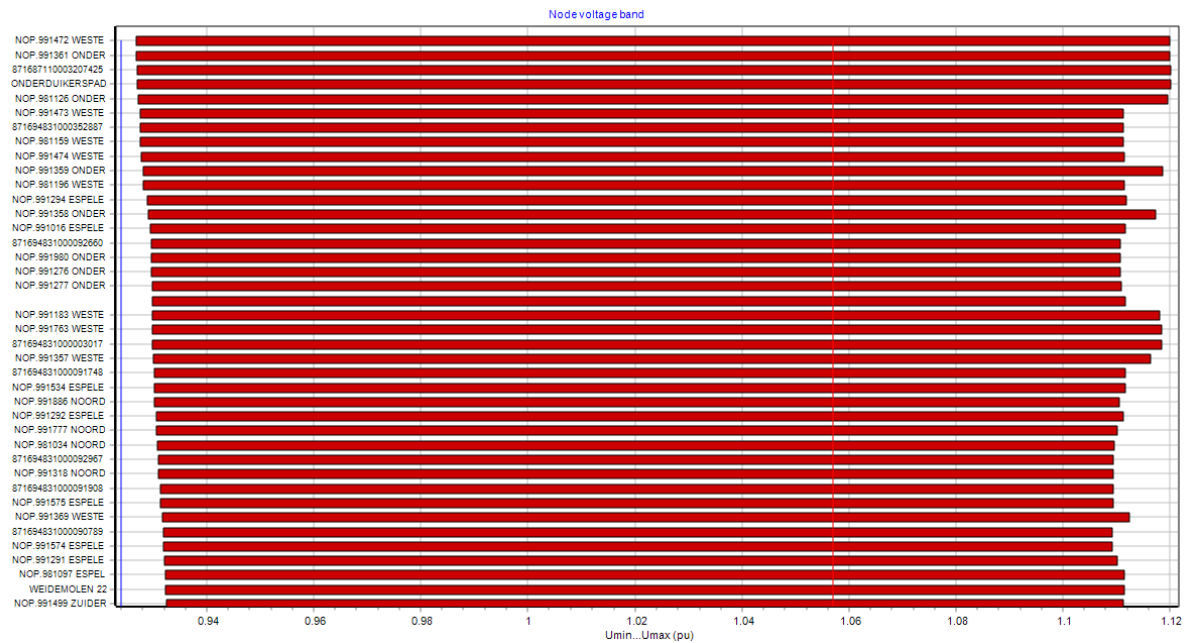
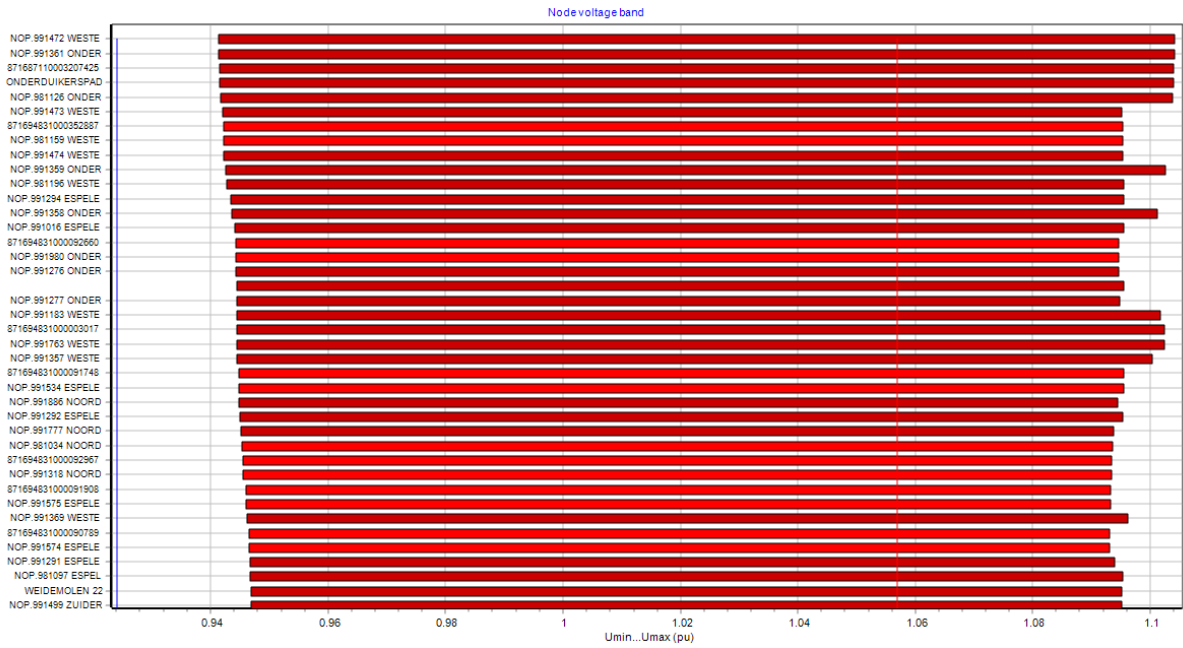
Als netbeheerder moeten we ervoor zorgen dat we aan de spanningskwaliteitseisen moeten voldoen zoals voorgeschreven in de Netcode. In de bijlage wordt hier een toelichting op gegeven.

##### *Vaststelling spanningscongestie*

In dit congestiegebied is er ook sprake van spanningscongestie. Dit kan zowel op het verdeelstation als in het distributienet ontstaan en is niet samen te vatten in een tabel van aanwezige transportcapaciteit c.q. gevraagde transportcapaciteit, omdat de problematiek niet in de technische transportcapaciteit maar in de spanningshuishouding zit. Om deze reden wordt in dit onderzoek niet gekeken naar de technische transportcapaciteit voor teruglevering. De technische transportcapaciteit is niet bepalend voor de spanningsproblematiek en biedt om die reden geen handvat voor congestiemanagement mogelijkheden.

---

<sup>24</sup> Zie 'Bijlage: Algemene toelichting op netcapaciteit en congestie' en art. 4a.1 e.v. van het Koninklijk Besluit investeringsplan en kwaliteit elektriciteit en gas (uitvalsituaties hoogspanningsnet).





**Figuur 2:** Spanningscongestie

In de bovenstaande figuur geven de verticale lijnen de maximale waarde voor onder- en bovenspanning, deze is genormaliseerd. Daarnaast vertegenwoordigen de balken de spanningsvariaties op een middenspanningsruimte in het betreffende middenspanningsnet, welke binnen de vigerende beleidsgrenzen moet blijven. Liander netontwerp hanteert grenzen aan de toelaatbaar spanning in haar middenspanningsnet om te voldoen aan de wettelijke afspraken betreffende de kwaliteit van leveren<sup>25</sup>. Het inpassen van meer klanten op deze asset leidt tot het (verder) overschrijden van de spanningsgrenzen en heeft als gevolg dat Liander niet meer aan haar wettelijke verplichting kan voldoen.

### 3.2 Aanwezige transportcapaciteit

In deze paragraaf beschrijven we de aanwezige transportcapaciteit. Het begrip ‘aanwezige transportcapaciteit’ is gedefinieerd in de Begrippencode Elektriciteit als: “De maximale capaciteit die

<sup>25</sup> Zie 7,3 van de Netcode Elektriciteit: <https://wetten.overheid.nl/BWBR0037940/2024-07-05#Hoofdstuk7>

*een net aan kan, met inachtneming van de van toepassing zijnde netontwerpcriteria en operationele veiligheidsgrenzen.*" De aanwezige transportcapaciteit geeft daarmee de maximale transportcapaciteit weer die een net fysiek kan faciliteren. Deze waarde kan anders zijn voor afname van het net dan voor invoeding in het net. Zoals eerder aangegeven wordt er voor het congestie gebied, inclusief het distributienet, uitgegaan van de technische transportcapaciteit van het verdeelstation of meerdere verdeelstations bij elkaar. De verdeelstations in een cluster zijn aan elkaar verbonden in een regio en daarmee ook gedeeltelijk elkaars reserve. Hierdoor is de belangrijkste beperking voor deze clusters gezamenlijk de aanwezige transportcapaciteit in het meest zwakke/kritische netcomponent inachtneming van de van toepassing zijnde netontwerpcriteria en operationele veiligheidsgrenzen.

Transportcapaciteit voor teruglevering is gelijk aan 6,90 MVA.

De aanwezige transportcapaciteit wordt verkregen uit een redundant bedreven deel van het net en een niet-redundant bedreven deel (vluchtstrook). Voor de transportcapaciteit die Liander met behulp van het inzetten van het niet-redundante bedreven deel toe kent, komen uitsluitend afnemers/aangeslotenen in aanmerking die beschikken over een door Liander op afstand af te schakelen aansluiting; aansluitingen voor een productie-installatie met een aansluitcapaciteit >2 MVA. Zodat gedurende storingen en onderhoud de leveringszekerheid gewaarborgd kan worden voor de aangeslotenen met transportrechten die met behoud van redundantie zijn toegekend.

De aanwezige transportcapaciteit van het zwakste netcomponent van congestiegebied Gaasterlandpad 4 – Dongestraat 11 – Vaartweg 1 is 6,90 MVA, inclusief losgelaten storingsreserve. Deze wordt verhoogd van 6,90 MVA naar 0 MVA. De nieuwe aanwezige transportcapaciteit wordt als 0 MVA weergegeven omdat de asset komt te vervallen. Na de benodigde netverzwaring zal er voldoende transportcapaciteit in het net aanwezig zijn om de schaarste op te lossen. De exacte omvang van de nieuwe transportcapaciteit na verzwaring is ten tijde van publicatie nog niet beschikbaar. Voor de verdere berekeningen in dit congestieonderzoek wordt gebruik gemaakt van de aanwezige transportcapaciteit zoals hier beschreven inclusief het niet-redundante deel.

### 3.3 Benodigde transportcapaciteit

Het begrip 'benodigde transportcapaciteit' is gedefinieerd in de Begrippencode Elektriciteit als: *"De transportcapaciteit nodig om aan de vraag naar transport van alle gecontracteerde aangeslotenen in een (deel)net te voldoen, als bedoeld in artikel 2.3 van de Regeling investeringsplan en kwaliteit elektriciteit en gas."* De benodigde transportcapaciteit is dus de transportcapaciteit die we nodig hebben om aan de transportvraag van de aangeslotenen te voldoen. Voor deze clusters geldt dat dit de benodigde transportcapaciteit is van het meest zwakke/kritische netcomponent die ook de belangrijkste beperking vormt voor de aanwezige transportcapaciteit benoemt in artikel 3.2.

Bij de bepaling van de benodigde transportcapaciteit hebben wordt gekeken naar de transporten van alle klanten die reeds een goedgekeurde transportaanvraag hebben. Verder wordt bij de voorspelling van de benodigde transportcapaciteit ook de autonome groei van het transport van kleinverbruikers tijdens de congestieperiode meegenomen. Deze omvat de groei van de transportvraag voor bestaande kleinverbruikers binnen hun aansluitcapaciteit, de geplande verduurzaming van woonwijken (inclusief de effecten van de warmtetransitie op de elektriciteitstransporten) en transporten voor geplande nieuwbouw van woningen.

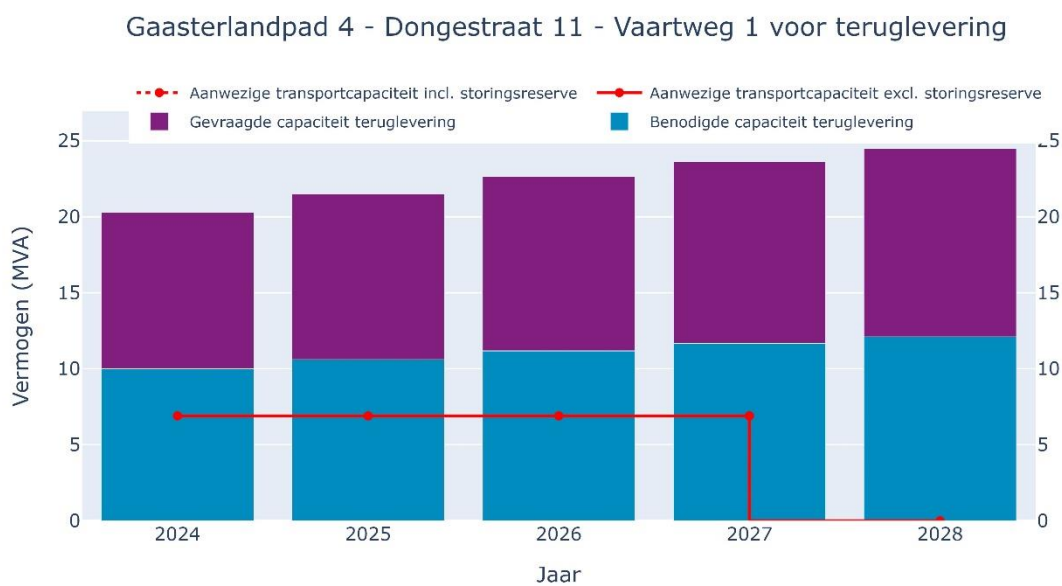
### 3.4 Gevraagde transportcapaciteit

Volgens de Begrippencode Elektriciteit wordt onder gevraagde transportcapaciteit het volgende verstaan: *"De transportcapaciteit nodig om aan de vraag naar transport van één individuele aangeslotene, namelijk de aanvrager, te voldoen."* De gevraagde transportcapaciteit is de transportcapaciteit die nodig is om aan alle vraag naar transport te voldoen als gevolg van additionele

aansluitingen en/of groei in transportbehoefte van bestaande aansluitingen. Voor deze clusters geldt dat dit de gevraagde transportcapaciteit is van het meest zwakke/kritische netcomponent die ook de belangrijkste beperking vormt voor de aanwezige transportcapaciteit benoemt in artikel 3.2.

### 3.5 Prognose van de transportbehoefte

Op basis van de nieuwe transportaanvragen die bij ons bekend zijn, komen wij tot de volgende prognose voor de transportbehoefte door het meest zwakke/kritische netcomponent in het congestiegebied. De aanwezige transportcapaciteit van het meest zwakke/kritische netcomponent voor het laatste jaar van congestie is 6,90 MVA, de benodigde transportcapaciteit van het meest zwakke/kritische netcomponent voor het laatste jaar van congestie is 11,67 MVA en de gevraagde transportcapaciteit voor het laatste jaar van congestie is 11,94 MVA. Het beschikbaar transportvermogen van het meest zwakke/kritische netcomponent is dan -4,77 MVA.



**Figuur 3:** Ontwikkeling van de aanwezig transportcapaciteit op congestiegebied Gaasterlandpad 4 – Dongestraat 11 – Vaartweg 1 tot en met het tweede kwartaal van 2027.

In Figuur 2 gaan we uit van de gevraagde transportcapaciteit, in lijn met de huidige omvang van de wachtlijst. We verwachten dat er in de komende jaren nog nieuwe transportaanvragen worden gedaan. De gevraagde transportcapaciteit neemt dan nog verder toe dan waar we nu van uitgaan. Indien er een storingsreserve aanwezig is, kan deze alleen worden gebruikt door aangeslotenen zoals omschreven in paragraaf 3.2.

### 3.6 Vaststelling congestie

In de Begrippencode Elektriciteit wordt de beschikbare transportcapaciteit gedefinieerd als:  
*“Het deel van de aanwezige transportcapaciteit welke niet wordt ingezet om aan de benodigde transportcapaciteit te voldoen. De beschikbare transportcapaciteit is gelijk aan het verschil tussen de aanwezige transportcapaciteit en de benodigde transportcapaciteit.”*

Uit bovenstaande blijkt dat de aanwezige transportcapaciteit van het meest zwakke/kritische netcomponent niet voldoende is om te voorzien in de benodigde en gevraagde transportcapaciteit. Daarmee is er is geen extra transportcapaciteit beschikbaar. Sterker nog, er is een tekort.

De verwachte omvang van het structurele tekort aan transportcapaciteit is circa -4,77 MVA in de periode tot de realisatie van de geplande netverzwaring. Dit tekort kan toenemen in het geval van nieuwe transportaanvragen.

### 3.7 Verwachte transportbelasting

Vanwege de netstructuur van het net is het niet mogelijk om de verwachte netbelasting op dezelfde wijze te berekenen zoals in andere netvlakken gebeurt. Doordat de stations in een cluster elkaars reserve kunnen zijn is een stations capaciteit dus ook moeilijk tot niet te definiëren en is er voor deze clusters gekozen om de maximale transportcapaciteit door het meest zwakke/kritische netcomponent te beschouwen.

### 3.8 Duur structurele congestie

De huidige verwachting is dat de bestaande en toekomstige vermogenstekorten rond het tweede kwartaal van 2027 deels worden opgelost. Hiermee is de verwachte periode van congestie langer dan de in de Netcode Elektriciteit gestelde minimale duur van 1 jaar. Daarnaast is het congestiegebied in de drie jaar hiervoor geen congestiegebied geweest en heeft het geen onderdeel uitgemaakt van een of meerdere congestiegebieden die door Liander werden beheerd. Dit geeft dus geen reden om congestiemanagement niet toe te passen.

## 4. TECHNISCHE ANALYSE VAN HET CONGESTIEGEBIED

### 4.1 Bepaling van het regelbaar vermogen

Regelbaar vermogen is in de Begrippencode Elektriciteit gedefinieerd als: *“Regelbaar vermogen voor invoedings-congestie: Vermogen dat overeenkomstig artikel 9.31, eerste lid, van de Netcode elektriciteit voor inzet beschikbaar is, vermeerderd met het overige vermogen van elektriciteitsproductie-eenheden dat bij inzet van de verplichting overeenkomstig artikel 9.1, vierde lid, van de Netcode elektriciteit, met toepassing van een ondergrens van 1 MW, beschikbaar is voor het verminderen van elektriciteitsinvoeding”* .

De essentie hiervan is aangeslotene op afstand kunnen worden (af)geregeld. De aangeslotene heeft hiervoor dus de benodigde infrastructuur. Met in achtneming van de begrippencode kan gesteld worden dat het regelbaar vermogen voor congestiegebied Gaasterlandpad 4 – Dongestraat 11 – Vaartweg 1 0 MVA bedraagt.<sup>26</sup>

### 4.2 Bepaling van de technische grens

In artikel 9.10, derde lid, onderdeel d, van de Netcode wordt de technische grens gedefinieerd. De technische grens is net als bij de financiële grens van belang bij de toepassing van congestiemanagement. Bij het bereiken van de technische grens geldt voor de netbeheerder namelijk niet langer de verplichting om congestiemanagement toe te passen. Bij het overschrijden van een technische grens voor de toepassing van congestiemanagement, bestaat het risico dat de netbeheerder de veiligheid en betrouwbaarheid van het elektriciteitsnet niet langer voldoende kan borgen.

De definitie van de technische grens staat in artikel 9.10, tweede lid, onderdeel d, van de Netcode Elektriciteit. Deze bedraagt 100% van de aanwezige transportcapaciteit vermeerderd met het aanwezige regelbaar vermogen, tot een maximum van 150% van de aanwezige transportcapaciteit.

De aanwezige transportcapaciteit en daarmee de technische grens in het congestiegebied is gesteld op de aanwezige transportcapaciteit van de verdeelstations voor het meest zwakke/kritische netcomponent.

De aanwezige capaciteit van het meest zwakke/kritische netcomponent in congestiegebied Gaasterlandpad 4 – Dongestraat 11 – Vaartweg 1 bedraagt 6,90 MVA. In het deelnet verbonden met dit station is geen regelbaar vermogen aanwezig. De technische grens van het meest zwakke/kritische netcomponent bedraagt daarmee 6,90 MVA.

Omdat we de aanwezige transportcapaciteit van het meest zwakke/kritische netcomponent van het verdeelstation gelijkstellen (zie hoofdstuk 3) aan het congestiegebied geldt de technische grens van het meest zwakke/kritische netcomponent van het verdeelstation voor het congestiegebied.

Jaartal	Aanwezige transport-capaciteit (MVA)	Aanwezig regelbaar vermogen (MVA)	Aanwezige technische grens (MVA)	Maximale technische grens (Max. 150%) (MVA)
2024	6,90 MVA	0 MVA	6,90 MVA	10,35 MVA

<sup>26</sup> Een actuele versie van de Begrippencode Elektriciteit, kenmerk ACM/DE/2016/202149, kan geraadpleegd worden via: <https://wetten.overheid.nl/BWBR0037938/2024-04-19>.



2025	6,90 MVA	0 MVA	6,90 MVA	10,35 MVA
2026	6,90 MVA	0 MVA	6,90 MVA	10,35 MVA
2027	6,90 MVA	0 MVA	6,90 MVA	10,35 MVA
2028	0 MVA	0 MVA	0 MVA	0 MVA

**Tabel 1:** Aanwezige transportcapaciteit, regelbaar vermogen, technische grens en maximale technische grens.

#### 4.3 Beoordeling van het toegestane kortsluitvermogen

In dit congestiegebied is geen sprake van een overschrijding van het toegestane kortsluitvermogen wanneer Liander alle transportvragen zou toestaan. Doordat er geen sprake is van problematiek op basis van het bij Liander bekende kortsluitvermogen, vormt dit geen belemmering op het toepassen van congestiemanagement.

#### 4.4 Technische maatregelen voor een veilig net bij toepassing van congestiemanagement

Vanwege de netstructuur en technische uitvoering van dit cluster is het niet mogelijk om de verwachte netbelasting op dezelfde wijze te berekenen als bij andere netvlakken. Bij dit cluster wordt om die reden een andere rekenmethode gehanteerd. Een methode waarmee het wel mogelijk is om de maximale belasting en belastbaarheden in een jaar te berekenen, maar niet om specifieke tijdsprofielen te genereren die nodig zijn voor het uitvoeren van congestiemanagement.

## 5. FINANCIËLE ANALYSE VAN HET CONGESTIEGEBIED

### 5.1 Bepaling van de financiële grens

Wanneer de verwachte kosten van congestiemanagement de financiële grens overschrijden vervalt de verplichting voor congestiemanagement. Voor de bepaling van de financiële grens hanteren we de definitie in artikel 9.10, tweede lid, onderdeel c, van de Netcode Elektriciteit: *“Deze financiële grens bedraagt 1,02 euro per MWh van de hoeveelheid elektriciteit die met de aanwezige transportcapaciteit kan worden getransporteerd in dit congestiegebied gedurende de periode waarvoor het congestiegebied is aangewezen.”*

We baseren ons op de aanwezige transportcapaciteit van 6,90 MVA en de periode waarvoor we de congestie verwachten. Dan bedraagt de financiële grens 467.886 euro. De financiële grens wordt bepaald voor het gehele congestiegebied en gebaseerd op de aanwezige transportcapaciteit van de verdeelstations. De schatting van de verwachte kosten is gebaseerd op het verwachte congestievolume en de verwachte kosten per eenheid van het regelbaar vermogen.

De kosten van toepassing van congestiemanagement in de periode tot de netverzwaring schatten we lager in dan de financiële grens.

## 6. TOEPASSING VAN CONGESTIEMANAGEMENT

### 6.1 Criteria voor toepassing van congestiemanagement

In paragraaf 2.1 is vastgesteld dat de aanwezige transportcapaciteit van het meest zwakke/kritische netcomponent niet voldoende is om te voorzien in de behoefte aan benodigde en gevraagde transportcapaciteit van alle gecontracteerde aangeslotenen en van de nieuwe aanvragers. De overige uitzonderingen benoemd in artikel 9.10 lid 2 van de Netcode Elektriciteit zijn niet van toepassing. Dit betekent dat er op basis van deze criteria congestiemanagement wel moet worden toegepast.

## 7. MARKTANALYSE VAN HET CONGESTIEGEBIED

### 7.1 Inleiding

Om te beoordelen in hoeverre marktgebaseerd congestiemanagement mogelijk is, zijn aangeslotenen en marktpartijen benaderd. Dit hoofdstuk geeft inzicht in het potentiële aanbod van congestiemanagementdiensten voor congestiegebied Gaasterlandpad 4 – Dongestraat 11 – Vaartweg 1.

Hierbij is de mogelijkheid geboden om rechtstreeks aan Liander een congestiemanagementdienst te leveren zoals omschreven in artikel 9.31 lid 2 van de Netcode Elektriciteit. Deze congestiemanagementdiensten kunnen door Liander worden verkregen door de volgende producten aan te kopen: een (marktgebaseerde) bieding redispatch overeenkomstig bijlage 11 van de Netcode Elektriciteit of een capaciteitsbeperking overeenkomstig bijlage 12 van de Netcode Elektriciteit.

### 7.2 De wijze van uitvoering van de marktvraag

Liander heeft voor de marktvraag algemene en specifieke communicatie uitgezet. Via de website [www.liander.nl](http://www.liander.nl) zijn marktpartijen en aangeslotenen opgeroepen om zich te melden als zij een bijdrage kunnen leveren aan congestiemanagement.

Liander kijkt samen met de benaderde partijen of en wanneer het mogelijk is om bij te dragen aan congestiemanagement.

### 7.3 Potentieel voor congestiemanagement

Uit de marktvraag blijkt dat er 0 potentiële deelnemers zijn met elektriciteitsproductie-eenheden groter dan 1 MW. In totaal betreft dit 0 MVA.

### 7.4 Beschikbare energie voor congestiemanagementdiensten

We staan open voor het gesprek met aangeslotenen om bij te dragen aan congestiemanagementdiensten voor de toekomst. Daarnaast bereiden we ons voor om, indien nodig, verbruikers en producenten (met een gecontracteerd en beschikbaar gesteld transportvermogen van meer dan 1 MW) te verplichten om een aanbod te doen. Tegen overeen te komen voorwaarden leveren marktpartijen dan een bijdrage aan het oplossen van de congestie door het aanbieden van congestiemanagementdiensten.

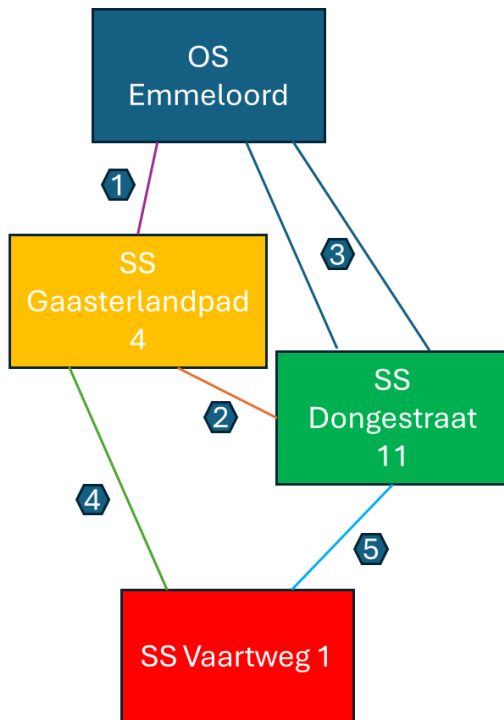
## 8. CONCLUSIE

Voor het gebied dat wij van elektriciteit voorzien vanuit congestiegebied Gaasterlandpad 4 – Dongestraat 11 – Vaartweg 1 hebben wij een onderzoek uitgevoerd naar de toepassing van congestiemanagement. De in dit rapport uitgevoerde analyses zijn gebaseerd op de resultaten van een analyse van de potentie van regelbaar vermogen voor teruglevering op basis van bekende klantgegevens van aangeslotenen voor teruglevering. Contracten met marktpartijen zijn nog niet gesloten. Na publicatie van het onderzoek zal Liander, met inachtneming van het verwachte moment waarop de congestie zich manifesteert, dit verder met de relevante marktpartijen bespreken en contracten sluiten. Indien er door onvoorziene omstandigheden minder flexibiliteit beschikbaar blijkt dan waarop in dit onderzoek gerekend is, blijft Liander zich inzetten.

Op basis van de uitgevoerde analyse ziet Liander geen potentie om congestiemanagement toe te passen voor teruglevering in dit congestiegebied.

Nieuwe transportverzoeken die bij ons worden ingediend, plaatsen we vooralsnog op de wachtlijst. Wanneer de netverzwaring is gerealiseerd of er flexibel vermogen wordt gecontracteerd, behandelen we deze aanvragen in de volgorde van binnenkomst met inachtneming van de kaders die de Netcode Elektriciteit geeft.

## BIJLAGE



**Figuur 4:** Het congestiegebied.

	Cablegroup 1	Cablegroup 2	Cablegroup 3	Cablegroup 4	Cablegroup 5
Max power over single cable approx (MVA or 115%)	8,752	6,847	6,899	4,010	4,020

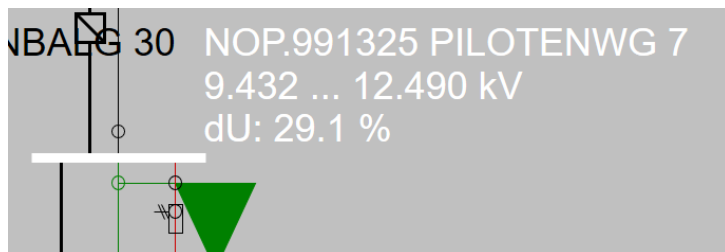
**Tabel 2:** De aanwezige transportcapaciteit van het congestiegebied.

+ Waitinglist 2027	Cablegroup 1	Cablegroup 2	Cablegroup 3	Cablegroup 4	Cablegroup 5
ODN Normal	4,722 (61%)	4,293 (72%)	7,060 (118%)	2,882 (82%)	3,193 (91%)
ODN outage 1	x	8,417 (139%)	9,254 (152%)	2,700 (76%)	3,367 (95%)
ODN outage 2	8,145 (104%)	X	5,262 (88%)	2,397 (67%)	3,823 (110%)
ODN outage 3	6,924 (89%)	2,485 (41%)	11,943 (195%)	2,963 (83%)	3,106 (87%)
ODN outage 4	4,219 (55%)	2,102 (35%)	7,098 (118%)	X	5,694 (162%)
ODN outage 5	5,049 (66%)	6,644 (111%)	6,675 (111%)	5,134 (168%)	x

**Tabel 3:** De gevraagde transportcapaciteit van het laatste congestiejaar zien, dit is inclusief de wachtlijstklanten.

	Max Power over most critical cable (MVA or 115%) = Aanwezige transportcapaciteit MVA	Power over cable when N-1 (2024) + waitinglist	Power over cable when N-1 (2025) + waitinglist	Power over cable when N-1 (2026) + waitinglist	Power over cable when N-1 (2027) with waitinglist =Requested/gevraagd	Power over cable when N-1 (2027) without waitinglist =Required/benodigd
SS Gaasterlandpad 4	6,899	10,275 (169%)	10,883 (178%)	11,452 (188%)	11,943 (195%)	11,671 (191%)
SS Dongestraat 11	6,899	10,275 (169%)	10,883 (178%)	11,452 (188%)	11,943 (195%)	11,671 (191%)
SS Vaartweg 1	6,899	10,275 (169%)	10,883 (178%)	11,452 (188%)	11,943 (195%)	11,671 (191%)

**Tabel 4:** De aanwezige, gevraagde en benodigde transportcapaciteit met en zonder wachtlijstklanten per jaar.



**Figuur 5:** Locatie met de slechtste spanning resultaten welke buiten de beleidsgrenzen vallen.

## Transportschaarste op verschillende niveaus in het net

### *Momentopname*

De gebruikte gegevens voor de berekening van de technische grens zijn een momentopname van de op dat moment bekende informatie. Liander analyseert voortdurend of er transportcapaciteit beschikbaar is om klanten met een transportaanvraag te kunnen toelaten op het elektriciteitsnet. Afhankelijk van deze analyses, en de daaruit blijkende beschikbare transportcapaciteit op het verdeelstation, kunnen nieuwe transportaanvragen worden aangesloten totdat de technische grens is bereikt.

### *Transportschaarste op verschillende niveaus in het net*

Bij een vooraankondiging van congestie is er sprake van twee hoofdoorzaken:

#### 7) **Congestie in een elektriciteitsverdeelstation.**

Een verdeelstation is aangesloten op een ander verdeelstation van Liander of op het hoogspanningsnet van TenneT. Op een verdeelstation worden de middenspanningskabels aangesloten voor transport van de elektriciteit naar klanten. Als er sprake is van congestie bij het verdeelstation zelf, heeft dit gevolgen voor alle klanten met een grootverbruikaansluiting die aangesloten zijn op het verdeelstation of het middenspanningsnet daarachter. Kan het bestaande station worden uitgebreid? Dan nemen de werkzaamheden enkele jaren in beslag. Is het nodig een nieuw verdeelstation te stichten? Dan duren de werkzaamheden meestal langer.

#### 8) **Congestie in een middenspanningskabel.**

De middenspanningskabels hebben een spanning van 10kV of 20kV en zijn onderdeel van het middenspanningsdistributienet. Als er sprake is van congestie bij een middenspanningskabel heeft dit gevolgen voor klanten met een grootverbruikaansluiting die via middenspanningsruimtes zijn aangesloten op de desbetreffende kabel. Het uitbreiden van capaciteit bij middenspanningskabels kost doorgaans enkele jaren. In een gebied waar veel middenspanningskabels tegelijk uitgebreid worden kan dit langer duren omdat werkzaamheden op elkaar afgestemd dienen te worden.

### *Lokale transportcapaciteit knelpunten in kabels van het distributienet*

Het middenspanningsdeel van het distributienet bestaat uit een aaneenschakeling van middenspanningskabels van variabele doorsnede en type materiaal. Het distributienet is namelijk over een zeer lange periode in de loop der jaren opgebouwd en wordt continu lokaal aangepast en uitgebreid. De doorsnede en het type materiaal van een kabel bepalen de capaciteit. Het is daarom niet mogelijk om één bepaalde waarde te definiëren voor middenspanningskabels die eenduidig de technische transportcapaciteit weergeeft. Dit is variabel en afhankelijk van waar een klant is aangesloten. In de vooraankondiging wordt alleen de technische transportcapaciteit van de hoofdkabel benoemd: dit is de kabel waarmee een middenspanningskabel aangesloten is op een elektriciteitsverdeelstation. Indien deze hoofdkabel op zichzelf wel voldoende totale beschikbare capaciteit heeft, kunnen er nog steeds lokale capaciteitsproblemen optreden vanwege de diversiteit aan opbouw van middenspanningskabels. Hier kijken we in de netanalyse naar.



### *Kwaliteit van de spanning*

De Netcode elektriciteit en de NEN-EN 50160 schrijven voor aan welke normen de spanning op de netten moet voldoen. Deze normen beschrijven een bandbreedte voor de op een aansluiting aan te leveren spanningskwaliteit. De spanningskwaliteit wordt bepaald door enerzijds een samenspel van het verbruik en teruglevering van verschillende klanten op middenspanningskabel en anderzijds door onder andere de diameter van de middenspanningskabel, de lengte van de middenspanningskabel en de capaciteit van een elektriciteitsverdeelstation om de spanning al dan niet te kunnen regelen. Soms zien we een grote verandering in de combinatie van verbruik en teruglevering. Dan kunnen de geldende spanningskwaliteitsnormen eerder overschreden worden dan de maximale technische transportcapaciteit. Dat gebeurt bijvoorbeeld wanneer de teruglevering door bestaande en nieuwe klanten snel groeit. Dit is in het bijzonder aan de orde in de netten in de buitengebieden, die van oudsher bedoeld waren voor relatief weinig verbruik van elektriciteit.

Spanningsproblemen kunnen zich daarmee dus ook voordoen wanneer op zichzelf genomen een distributienet voldoende beschikbare technische transportcapaciteit heeft. In veel gevallen zal het noodzakelijk zijn het elektriciteitsnet te vergroten om de spanningskwaliteit weer binnen geldende normen te krijgen.

### *Kortsluitvermogen*

De Netcode Elektriciteit schrijft voor aan welke technische normen de elektriciteitsnetten moeten voldoen. Een deel van de ontwerpparameters heeft betrekking op de zogenaamde kortsluitvastheid van installaties. Kortsluitvastheid is de maximale kortsluitstroom (en daarmee het maximale kortsluitvermogen) waarbij een kortsluiting veilig en effectief kan worden onderbroken, zonder dat het resulteert in mechanische en/of thermische schade aan de installaties. De omvang van de kortsluitstroom wordt bepaald door zowel de voeding vanuit het hoger gelegen net als de eventuele bijdrage vanuit het lager gelegen net. Het gaat dan met name om opwek door aggregaten, windparken en kortgesloten draaiende motoren en in beperkte(re) mate door zonneparken. Heeft een distributienet op zich voldoende beschikbare capaciteit? Dan kunnen om bovenstaande reden de normen van kortsluitvermogen alsnog overschreden worden. Meestal is het dan nodig om het net te verzwaren. Zo krijgen we het kortsluitvermogen weer binnen de geldende normen.

### *Beperkingen niet direct voor alle type aansluitingen in postcodegebied van toepassing*

Bij congestie in een elektriciteitsverdeelstation of middenspanningskabel kan het zijn dat niet alle nieuwe aanvragen in de genoemde postcodegebieden, tezamen het congestiegebied, daarmee geconfronteerd worden. De wetgeving schrijft voor dat klanten afhankelijk van de gevraagde capaciteit op een voorgeschreven wijze dienen te worden aangesloten. Dit betekent dat klanten met een vermogen groter dan 2 MVA niet per se te maken krijgen met het tekort aan capaciteit in het lokale distributienet, doordat zij rechtstreeks op het elektriciteitsverdeelstation dienen te worden aangesloten.

Het kan in enkele gevallen in een congestiegebied voorkomen dat een klant alsnog transportcapaciteit toegewezen krijgt. Dit wordt per aanvraag beoordeeld en is afhankelijk van de lokale situatie van het elektriciteitsnetwerk. Er kunnen meerdere kabels door een postcodegebied lopen en zodoende kan het voorkomen dat als gevolg van een congestieknelpunt in één van de middenspanningskabels een postcodegebied als congestiegebied aangeduid wordt. Tegelijkertijd kan er op een andere middenspanningskabel in datzelfde postcodegebied nog wel ruimte beschikbaar is.

Lijst met postcodes in het congestiegebied<sup>27</sup>

8302DC	8302JA	8302JB	8302JC	8302JE	8302JG	8302JH	8302JJ	8302JK	8302JM
8302JP	8302JR	8302JS	8302JT	8302JV	8302JW	8302JX	8302KA	8302KB	8302KC
8302KD	8302KE	8302KG	8302KH	8302KJ	8302KK	8302KL	8302KM	8302KN	8302KP
8302KR	8302KS	8302KT	8302KV	8302KW	8302LB	8302LC	8302LD	8302LE	8302LG
8302LH	8302LJ	8302LK	8302LL	8302LM	8302LP	8302LT	8302MA	8302MB	8302MC
8302MD	8302ME	8302MG	8302MH	8302MJ	8302MK	8302ML	8302MN	8302MP	8302MR
8302MS	8302MT	8302MV	8302MX	8302MZ	8302NA	8302NB	8302NC	8302ND	8302NG
8302NH	8302NJ	8302NK	8302NL	8302NM	8302NN	8302NP	8302NR	8302NS	8302NV
8302NW	8302NX	8302NZ	8302PA	8302PB	8302PC	8302PD	8302PE	8302PG	8302PH
8302PJ	8302PK	8302PL	8302PM	8302PP	8302PR	8302PS	8302TA	8302TB	8302TD
8302TE	8302TG	8302TH	8302TJ	8302TK	8302TL	8302TM	8302TN	8302TP	8302TR
8302TS	8302WB	8302WC	8302WD	8302WE	8302WG	8302WH	8302WJ	8302WK	8302WL
8302WN	8302WP	8302WR	8302WS	8302WT	8302WV	8302WX	8302ZA	8302ZB	8302ZC
8302ZD	8302ZE	8302ZG	8302ZH	8302ZJ	8302ZK	8302ZL	8302ZM	8302ZN	8302ZP
8302ZR	8302ZS	8302ZT	8302ZV	8302ZW	8302ZX	8302ZZ	8303AA	8303AB	8303AC
8303AD	8303AE	8303AG	8303AJ	8303AP	8303AR	8303AS	8303AT	8303AV	8303AZ
8303BA	8303BC	8303BD	8303BE	8303BX	8303BZ	8303CP	8303CR	8303CS	8303CT
8303CV	8303CW	8303CX	8303CZ	8303DA	8303DC	8303DD	8303DE	8303DH	8303DK
8303DL	8303DN	8303DR	8303DS	8303EB	8303EC	8303ED	8303EE	8303EG	8303EH
8303EJ	8303EK	8303EL	8303EM	8303EN	8303EP	8303ER	8303ES	8303ET	8303EV
8303EW	8303EX	8303EZ	8303GA	8303GB	8303GC	8303GD	8303GE	8303GG	8303GH
8303GJ	8303GN	8303GS	8303GT	8303GV	8303GW	8303GX	8303GZ	8303HB	8303HD
8303HE	8303HG	8303HH	8303HJ	8303HK	8303HL	8303HV	8303HW	8303HX	8303HZ
8303JB	8303JC	8303JN	8303JT	8303JV	8303KA	8303KB	8303KC	8303KD	8303KE
8303KG	8303KH	8303KJ	8303KK	8303KL	8303KM	8303KN	8303KP	8303KR	8303KS
8303KT	8303KV	8303KW	8303KX	8303KZ	8303LA	8303LB	8303LC	8303LD	8303LE
8303LG	8303LH	8303LJ	8303LK	8303LL	8303LM	8303LN	8303LP	8303LR	8303LS
8303LT	8303LV	8303LZ	8303MA	8303MB	8303MC	8303MD	8303ME	8303MG	8303MH
8303MJ	8303MK	8303ML	8303MN	8303MP	8303NA	8303NB	8303NC	8303ND	8303NE
8303PA	8303VA	8303VB	8303VC	8303VD	8303VE	8303VG	8303VH	8303VJ	8303VK
8303VL	8303VM	8303VN	8303VP	8303VS	8303VT	8303VV	8303VW	8303VX	8303XA
8303XB	8303XC	8303XD	8303XE	8303XG	8303XH	8303XJ	8303XK	8303XL	8303XM
8303XN	8303ZD	8304AP	8304AR	8309PP	8309RK	8311AA	8311AB	8311AC	8311AD
8311AE	8311AG	8311AH	8311AJ	8311AK	8311AL	8311AM	8311AN	8311AP	8311AR
8311AS	8311AT	8311AV	8311AW	8311AX	8311AZ	8311BB	8311BC	8311BD	8311BE
8311BG	8311BH	8311BJ	8311BK	8311PA	8311PE	8311PG	8311PJ	8311PK	8311PL
8311PM	8311PN	8311PP	8311PR	8311PS	8311PT	8311PV	8311PW	8311PX	8311PZ
8311RA	8311RD	8311RE	8311RG	8312PL					

<sup>27</sup> Congestieproblemen in een elektriciteitsverdeelstation of middenspanningskabel kunnen zich onvoorspelbaar voordoen in (en soms buiten) een met postcodes aangeduid congestiegebied. Aan de informatie van Liander met betrekking tot de omvang van deze gebieden en de gevolgen voor klanten in deze gebieden kunnen geen rechten worden ontleend.

*Bereik van het congestiegebied o.b.v. EAN-codes met een GTV gelijk aan of groter dan 1 MW<sup>28</sup>*

EAN
Geen klanten

---

<sup>28</sup> De lijst betreft het bereik van het congestiegebied op basis van EAN-codes gelijk of groter dan 1 MW.



## CONGESTIEMANAGEMENTONDERZOEK

Onderzoek naar de toepasbaarheid van congestiemanagement voor teruglevering in congestiegebied Nagelerweg 23 – Ter Schouwstraat 3 – Ring 56A 17-10-2024

# Inhoudsopgave

CONGESTIEMANAGEMENTONDERZOEK .....	108
SAMENVATTING .....	110
1. INLEIDING .....	111
2. CONGESTIEGEBIED .....	112
2.1 Beschrijving situatie (vaststelling congestie).....	112
2.2 Gebiedsomschrijving .....	112
2.3 Periode van congestie .....	113
2.4 Verwijzing naar EAN's van grootverbruikers in dit congestiegebied .....	113
2.5 Onzekerheden .....	113
3. OMVANG VAN DE CONGESTIE .....	114
3.1 Netontwerpcriteria, aangehouden reservecapaciteit en operationele veiligheid.....	114
3.2 Aanwezige transportcapaciteit.....	115
3.3 Benodigde transportcapaciteit.....	116
3.4 Gevraagde transportcapaciteit.....	116
3.5 Prognose van de transportbehoefte .....	117
3.6 Vaststelling congestie.....	117
3.7 Verwachte transportbelasting.....	118
3.8 Duur structurele congestie.....	118
4. TECHNISCHE ANALYSE VAN HET CONGESTIEGEBIED .....	119
4.1 Bepaling van het regelbaar vermogen .....	119
4.2 Bepaling van de technische grens .....	119
4.3 Beoordeling van het toegestane kortsluitvermogen .....	120
4.4 Technische maatregelen voor een veilig net bij toepassing van congestiemanagement.....	120
5. FINANCIËLE ANALYSE VAN HET CONGESTIEGEBIED.....	121
5.1 Bepaling van de financiële grens .....	121
6. TOEPASSING VAN CONGESTIEMANAGEMENT .....	122
6.1 Criteria voor toepassing van congestiemanagement.....	122
7. MARKTANALYSE VAN HET CONGESTIEGEBIED.....	123
7.1 Inleiding .....	123
7.2 De wijze van uitvoering van de marktvraag.....	123
7.3 Potentieel voor congestiemanagement .....	123
7.4 Beschikbare energie voor congestiemanagementdiensten .....	123
8. CONCLUSIE .....	124
BIJLAGE.....	125

## SAMENVATTING

Liander heeft het onderzoek naar de toepasbaarheid van congestiemanagement in congestiegebied Nagelerweg 23 – Ter Schouwstraat 3 – Ring 56A afgerond. Er is hier sprake van een clustergebied, omdat deze verdeelstations onderling aan elkaar gekoppeld zijn. Dit onderzoek richt zich op de congestie met betrekking tot het terugleveren van elektriciteit in het genoemde congestiegebied.

Uitkomst van het onderzoek is dat er in potentie geen flexibel vermogen beschikbaar is bij klanten met een bestaande aansluiting boven 1 Megawatt (MW) op het elektriciteitsnet.

Liander spant zich in om in dit gebied mogelijkheden voor congestiemanagement te blijven onderzoeken totdat de gehele geplande netverzwaring heeft plaatsgevonden.

### *Duur van de congestieperiode*

De structurele congestie zal voortduren totdat Liander de noodzakelijke uitbreidingen op hoogspanning en middenspanning voor congestiegebied Nagelerweg 23 – Ter Schouwstraat 3 – Ring 56A heeft gerealiseerd. Conform de planning zoals opgenomen in het investeringsplan is de verwachting dat het uitbreiden van het station, het uitbreiden van het distributienet en/of herverdelen van de belasting in het vierde kwartaal van 2025 gereed zal zijn. Deze planning kan wijzigen en kan worden afgestemd op de planning c.q. realisatie van benodigde hoogspanningsnet-uitbreidingen van TenneT.

Wanneer door congestiemanagement transportcapaciteit beschikbaar komt in congestiegebied Nagelerweg 23 – Ter Schouwstraat 3 – Ring 56A, is die mogelijk onvoldoende om alle bestaande transportaanvragen toe te kunnen kennen. Dat laatste kan ook onmogelijk zijn vanwege transportschaarste op onderliggende- of bovenliggende netvlakken.

Graag nodigt Liander aangeslotenen met een gecontracteerd transportvermogen van minimaal 1 MW in congestiegebied Nagelerweg 23 – Ter Schouwstraat 3 – Ring 56A nogmaals uit om na te gaan of zij nu of op een later moment tegen vergoeding kunnen bijdragen aan congestiemanagement. Aangeslotenen met een gecontracteerd transportvermogen kleiner dan 1 MW in congestiegebied Nagelerweg 23 – Ter Schouwstraat 3 – Ring 56A kunnen zich daartoe bij Liander melden via een erkend CSP.

## 1. INLEIDING

Liander heeft voor congestiegebied Nagelerweg 23 – Ter Schouwstraat 3 – Ring 56A de mogelijkheden voor congestiemanagement voor teruglevering van elektriciteit onderzocht. Er is hier sprake van een clustergebied, omdat deze verdeelstations onderling aan elkaar gekoppeld zijn. Het vaststellen van de aanwezige transportcapaciteit in het vermaasde cluster is niet eenduidig. Hoewel de belastbaarheid van individuele netwerkelementen bekend is, is de aanwezige transportcapaciteit hier geen simpele opsomming van. Zo is de actuele belasting van invloed op de verdeling van vermogensstromen over de verschillende componenten in het cluster en daarmee van invloed op de aanwezige transportcapaciteit. De totale aanwezige transportcapaciteit is bepaald door rekening te houden met een voor deze congestie relevante storings situatie. Er wordt congestie afgeroepen wanneer er een structureel tekort is aan beschikbare transportcapaciteit. Met congestiemanagement wordt geprobeerd om de benutting van de beperkte ruimte op het elektriciteitsnet te optimaliseren totdat de benodigde verzwaring van het elektriciteitsnet gereed is. In dit rapport worden de resultaten van het onderzoek naar mogelijkheden voor het toepassen van congestiemanagement uiteengezet.

Op 26-10-2024 heeft Liander de eerste vooraankondiging gedaan voor dit congestiegebied.

De gevraagde capaciteit kan niet ter beschikking worden gesteld omdat dat zowel tot een te hoge stroombelasting en (versnelde) uitval van netcomponenten zou leiden als tot ontoelaatbare spanningsvariaties. Bij een te hoge of te lage spanning werken de aangesloten installaties mogelijk niet als gewenst of kunnen deze schade oplopen. In dit rapport beantwoorden we de vraag in welke mate we congestiemanagement kunnen inzetten om de gevraagde transportcapaciteit te bieden.

De toepassing van congestiemanagement is beschreven in de Netcode Elektriciteit.<sup>29</sup>

Dit rapport begint met de beschrijving en technische analyse van de netsituatie en de aanwezige transportcapaciteit. Daarna brengen we de spanningsproblematiek en de benodigde en gevraagde transportcapaciteit in kaart. Vervolgens onderzoeken we of we, en in welke mate, extra transportvermogen kunnen realiseren door de toepassing van congestiemanagement.

Capaciteitsproblemen en problemen gerelateerd aan spanning en/of kortsluitvermogen in een elektriciteitsverdeelstation of op een middenspanningskabel kunnen zich onvoorspelbaar voordoen in (en soms buiten) een met postcodes aangeduid congestiegebied. Aan de informatie van Liander met betrekking tot de omvang van deze gebieden, de aanwezige en gecontracteerde capaciteit en de gevolgen voor specifiek afnemers in deze gebieden kunnen geen rechten worden ontleend. Kijk in de postcodechecker voor actuele informatie en verwachte einddata van de werkzaamheden aan de verdeelstations en middenspanningskabels in dit congestiegebied.<sup>30</sup>

---

<sup>29</sup>De Netcode Elektriciteit is een Besluit van de Autoriteit Consument en Markt, kenmerk ACM/DE/2016/202151, houdende de vaststelling van de voorwaarden als bedoeld in artikel 31 van de Elektriciteitswet 1998. De huidige versie van de Netcode Elektriciteit is te raadplegen via <https://wetten.overheid.nl/BWBR0037940/2024-07-05>.

<sup>30</sup> "Controleer de beschikbare capaciteit op uw locatie", [Capaciteit op uw grootzakelijke locatie | Liander](#)

## 2. CONGESTIEGEBIED

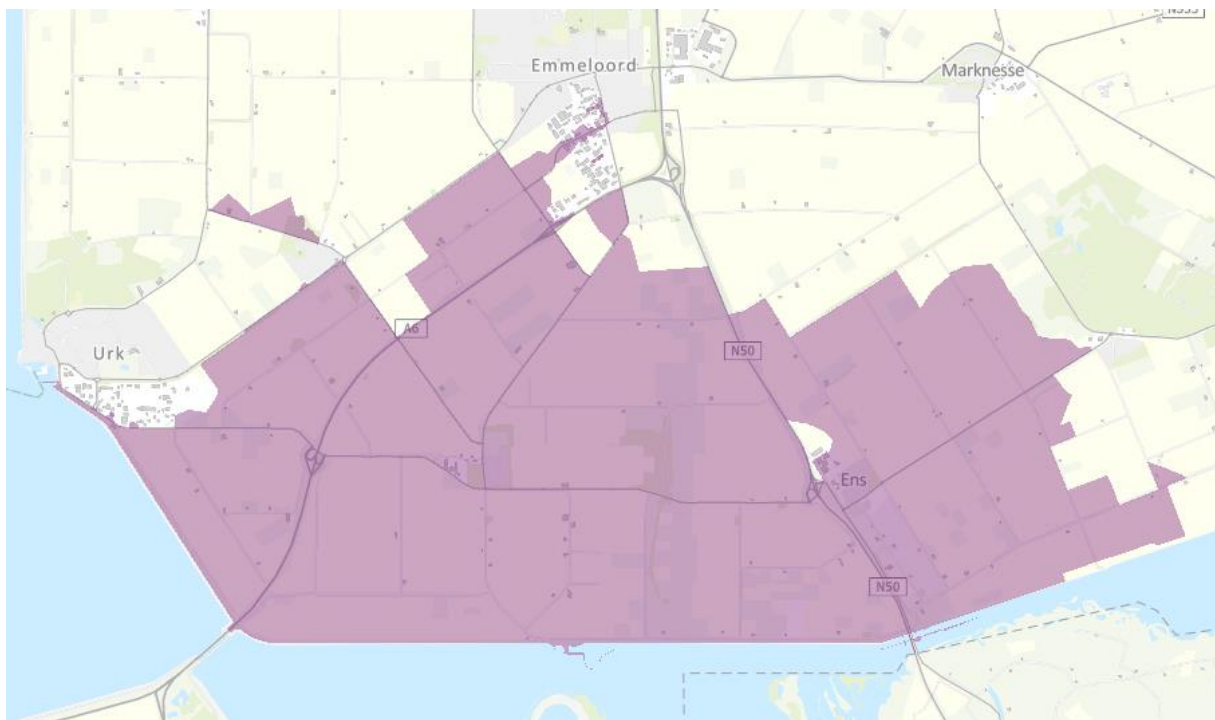
### 2.1 Beschrijving situatie (vaststelling congestie)

In congestiegebied Nagelerweg 23 – Ter Schouwstraat 3 – Ring 56A gevoed door verdeelstations en middenspanningskabels, hierna genoemd congestiegebied Nagelerweg 23 – Ter Schouwstraat 3 – Ring 56A is voor teruglevering van elektriciteit de grens bereikt van de technische transportcapaciteit van de netwerkcomponenten en van de spanningshuishouding. Hierdoor is er sprake van congestie. Het gevolg is dat we op dit moment niet in alle gevraagde transportcapaciteit kunnen voorzien voor de teruglevering van elektriciteit. Hierbij gaat het onder andere om nieuwe transportverzoeken van grootverbruikers en om verzoeken om verhoging van de transportcapaciteit voor bestaande grootverbruikers. Behalve door een tekort aan transportvermogen en/of spanningsproblematiek op het station kan congestie ontstaan wanneer er een tekort is aan transportvermogen en/of spanningsproblematiek is in het distributienet. In de configuratie van het distributienet wordt altijd rekening gehouden met de storingsreserve en de eisen hiervoor uit de Netcode. Zo kunnen zowel nieuwe transportaanvragen als het huidige transportvermogen in combinatie met autonome groei (door bijvoorbeeld zonnepanelen en elektrische warmtepompen) zorgen voor congestie, nu en in de toekomst.

Op 26-10-2024 heeft Liander een vooraankondiging voor congestie gedaan voor dit congestiegebied. Nieuwe transportaanvragen plaatsen we sinds de vooraankondiging van congestie op onze wachtlijst.

### 2.2 Gebiedsomschrijving

Het congestiegebied staat weergegeven in de volgende kaart.



**Figuur 1:** Kaart van congestiegebied

Het gebied met congestie voor afname omvat de volgende postcodes: 8307AH tot en met 8321NE.



### 2.3 Periode van congestie

Liander investeert volop in de uitbreiding van het elektriciteitsnet. Ook in dit gebied gaan we werkzaamheden uitvoeren om het elektriciteitsnet uit te breiden. Liander verwacht de werkzaamheden voor het uitbreiden van het elektriciteitsnet op zijn vroegst in het vierde kwartaal van 2025 afgerond te hebben. We lossen dit op door het uitbreiden van het station, het uitbreiden van het distributienet en/of herverdelen van de belasting.

Hiermee kan van dit distributienet en transportnet zowel de technische transportcapaciteit worden verhoogd als de spanningshuishouding worden verbeterd. Na de volledige ingebruikname van de geplande netverzwaring kan naar verwachting de gevraagde transportcapaciteit worden voorzien. Wanneer middels congestiemanagement transportcapaciteit beschikbaar komt in het congestiegebied, is die mogelijk onvoldoende om alle bestaande transportaanvragen toe te kunnen kennen. Dat laatste kan ook onmogelijk zijn vanwege transportschaarste op onderliggende- of bovenliggende netvlakken.

### 2.4 Verwijzing naar EAN's van grootverbruikers in dit congestiegebied

In bijlage A is een lijst opgenomen met de EAN codes van de aanwezige grootverbruikers in congestiegebied Nagelerweg 23 – Ter Schouwstraat 3 – Ring 56A.

### 2.5 Onzekerheden

Een congestieonderzoek bevat onzekerheid omdat toekomstige netwerk- en marktsituaties worden gesimuleerd. De uitkomsten van een congestieonderzoek zijn gebaseerd op prognoses, inschattingen op basis van historische data en analyses, en beoordelingen van experts. Niettegenstaande deze inherente onzekerheden dient een congestieonderzoek te leiden tot een concrete conclusie: welke transportverzoeken kunnen worden gehonoreerd met toepassing van congestiemanagement? Na afronding van een congestieonderzoek kan de feitelijke omvang van de transportcapaciteit die alsnog kan worden toegekend gunstiger of minder gunstig uitvallen dan in het rapport is voorzien. Dit als gevolg van diverse feitelijke omstandigheden die zich kunnen voordoen zoals: onvoorziene niet-beschikbaarheid van netwerkelementen, onvoldoende mogelijkheden om onderhoud te verschuiven, veranderingen in gebruiksprofielen van bestaande aansluitingen van klanten groter dan 1 MW, onvoldoende beschikbaar regelbaar vermogen en afwijkingen ten opzichte van de veronderstelde gelijktijdigheid van variabele duurzame elektriciteitsproductie (zoals het weer).

Daarnaast is het altijd enigszins onzeker wat het eerste moment is waarop de transportproblemen feitelijk zullen optreden, onder meer omdat het lastig blijkt om het tempo van de autonome groei van het feitelijk benutte transportvermogen binnen het gecontracteerde transportvermogen nauwkeurig te voorspellen.

In dit onderzoek heeft Liander op basis van huidige informatie de meest realistische inschatting van de toekomstige situatie gemaakt. Bij wijzigingen door onvoorziene invloeden, zal Liander te allen tijde de veiligheid en leveringszekerheid van vermogen voorop stellen en zich daarbinnen maximaal inspannen om het gevraagde transportvermogen te faciliteren.

## 3. OMVANG VAN DE CONGESTIE

### 3.1 Netontwerpcriteria, aangehouden reservecapaciteit en operationele veiligheid

Bij het ontwerp van het elektriciteitsnet worden de relevante netontwerp- en bedrijfsvoeringscriteria in de Netcode Elektriciteit en het Besluit uitvalsituaties hoogspanningsnet gehanteerd.<sup>31</sup>

#### *Aangehouden storingsreserve bij verdeelstations*

Daar waar vereist, wordt de enkelvoudige storingsreserve (de aangehouden reservecapaciteit) in acht genomen. Met inachtneming van de hoog te houden betrouwbaarheid van het net en de leveringszekerheid voor aangeslotenen wordt, waar mogelijk en toegestaan, de enkelvoudige storingsreserve losgelaten. Een enkelvoudige storingsreserve wil zeggen dat er één component moet kunnen uitvallen zonder (langdurige) onderbreking van het transport. Doordat het knelpunt in het congestiegebied betrekking heeft op teruglevering mag gebruikt worden gemaakt van de vluchtstrook in de normaalsituatie.

#### *Transportcapaciteit en operationele veiligheidsgrenzen*

Bij het vaststellen van de omvang van de technische stroomcapaciteit van congestiegebied Nagelerweg 23 – Ter Schouwstraat 3 – Ring 56A zijn de fabrieksspecificaties van de relevante netcomponenten in het transportnet het uitgangspunt voor de belastbaarheidslimiet - en daarmee de operationele veiligheidsgrenzen - van deze netcomponenten. De fabrieksspecificaties geven de operationele veiligheidsgrenzen van de relevante netcomponenten weer.

De mate waarin de netcomponenten belast kunnen worden, wordt dynamische belastbaarheid genoemd. De temperatuur van de relevante componenten bij belasting is hierbij doorslaggevend. De mogelijkheden tot dynamische belastbaarheid van netcomponenten kunnen per component en per locatie van de component verschillen. Zo kunnen het patroon van de verwachte belasting, maar ook de weersomstandigheden bij een buitenluchtopstelling van een component een rol spelen bij de dynamische belastbaarheid.

De aanwezige transportcapaciteit wordt vastgesteld door de belastbaarheden van alle hiervoor relevante componenten in het betreffende netdeel te analyseren. Van alle geanalyseerde componenten is de component met de laagste belastbaarheid bepalend voor de aanwezige transportcapaciteit.

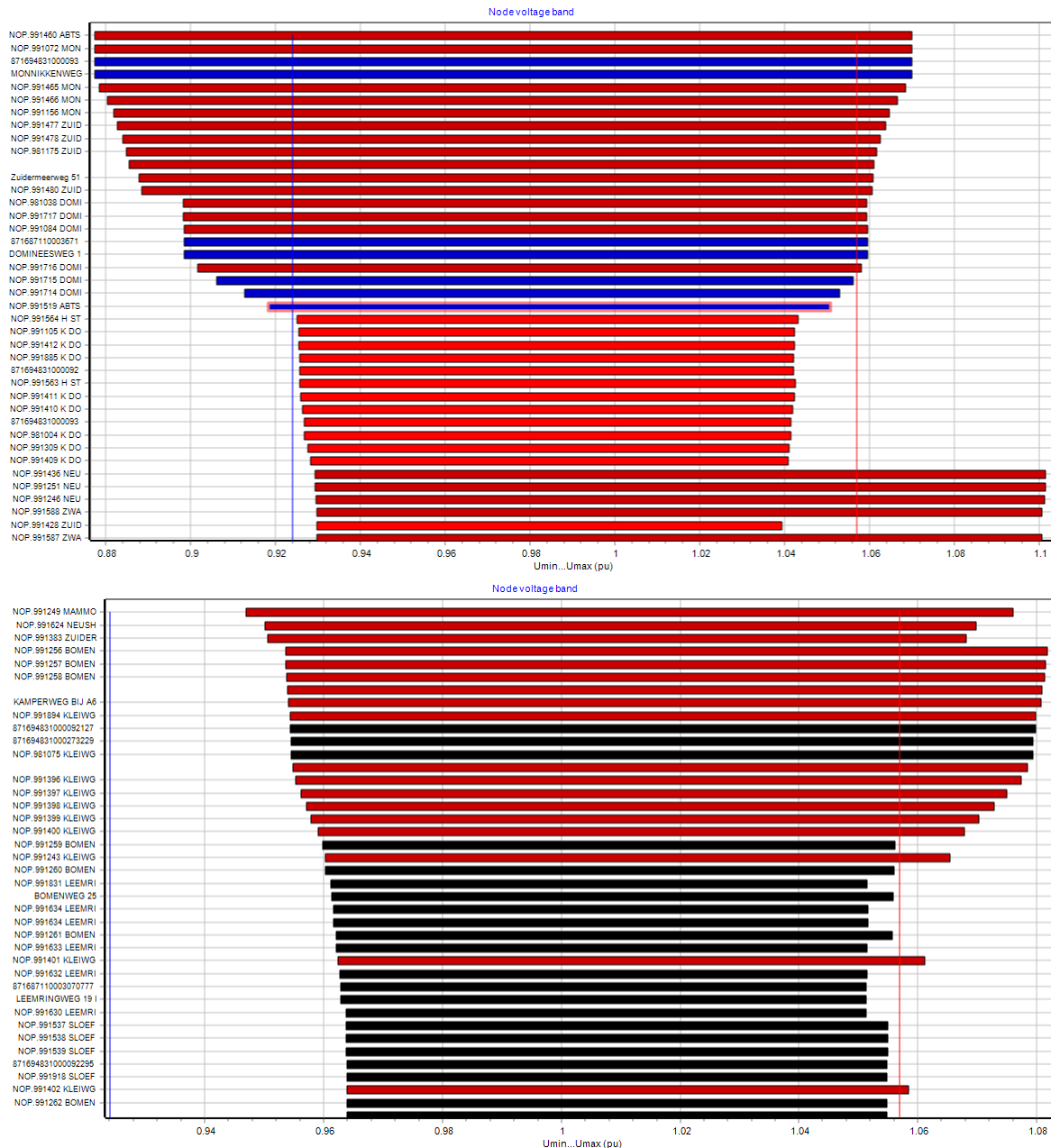
Als netbeheerder moeten we ervoor zorgen dat we aan de spanningskwaliteitseisen moeten voldoen zoals voorgeschreven in de Netcode. In de bijlage wordt hier een toelichting op gegeven.

#### *Vaststelling spanningscongestie*

In dit congestiegebied is er ook sprake van spanningscongestie. Dit kan zowel op het verdeelstation als in het distributienet ontstaan en is niet samen te vatten in een tabel van aanwezige transportcapaciteit c.q. gevraagde transportcapaciteit, omdat de problematiek niet in de technische transportcapaciteit maar in de spanningshuishouding zit. Om deze reden wordt in dit onderzoek niet gekeken naar de technische transportcapaciteit voor teruglevering. De technische transportcapaciteit is niet bepalend voor de spanningsproblematiek en biedt om die reden geen handvat voor congestiemanagement mogelijkheden.

---

<sup>31</sup> Zie 'Bijlage: Algemene toelichting op netcapaciteit en congestie' en art. 4a.1 e.v. van het Koninklijk Besluit investeringsplan en kwaliteit elektriciteit en gas (uitvalsituaties hoogspanningsnet).



Figuur 2: Spanningscongestie

In de bovenstaande figuur geven de verticale lijnen de maximale waarde voor onder- en bovenspanning, deze is genormaliseerd. Daarnaast vertegenwoordigen de balken de spanningsvariaties op een middenspanningsruimte in het betreffende middenspanningsnet, welke binnen de vigerende beleidsgrenzen moet blijven. Liander netontwerp hanteert grenzen aan de toelaatbaar spanning in haar middenspanningsnet om te voldoen aan de wettelijke afspraken betreffende de kwaliteit van leveren.<sup>32</sup> Het inpassen van meer klanten op deze asset leidt tot het (verder) overschrijden van de spanningsgrenzen en heeft als gevolg dat Liander niet meer aan haar wettelijke verplichting kan voldoen.

### 3.2 Aanwezige transportcapaciteit

In deze paragraaf beschrijven we de aanwezige transportcapaciteit. Het begrip 'aanwezige transportcapaciteit' is gedefinieerd in de Begrippencode Elektriciteit als: "De maximale capaciteit die

<sup>32</sup> Zie 7,3 van de Netcode Elektriciteit: <https://wetten.overheid.nl/BWBR0037940/2024-07-05#Hoofdstuk7>

*een net aan kan, met inachtneming van de van toepassing zijnde netontwerpcriteria en operationele veiligheidsgrenzen.”* De aanwezige transportcapaciteit geeft daarmee de maximale transportcapaciteit weer die een net fysiek kan faciliteren. Deze waarde kan anders zijn voor afname van het net dan voor invoeding in het net. Zoals eerder aangegeven wordt er voor het congestie gebied, inclusief het distributienet, uitgegaan van de technische transportcapaciteit van het verdeelstation of meerdere verdeelstations bij elkaar. De verdeelstations in een cluster zijn aan elkaar verbonden in een regio en daarmee ook gedeeltelijk elkaars reserve. Hierdoor is de belangrijkste beperking voor deze clusters gezamenlijk de aanwezige transportcapaciteit in het meest zwakke/kritische netcomponent inachtneming van de van toepassing zijnde netontwerpcriteria en operationele veiligheidsgrenzen.

Transportcapaciteit voor teruglevering is gelijk aan 6,78 MVA.

De aanwezige transportcapaciteit wordt verkregen uit een redundant bedreven deel van het net en een niet-redundant bedreven deel (vluchtstrook). Voor de transportcapaciteit die Liander met behulp van het inzetten van het niet-redundante bedreven deel toe kent, komen uitsluitend afnemers/aangeslotenen in aanmerking die beschikken over een door Liander op afstand af te schakelen aansluiting; aansluitingen voor een productie-installatie met een aansluitcapaciteit >2 MVA. Zodat gedurende storingen en onderhoud de leveringszekerheid gewaarborgd kan worden voor de aangeslotenen met transportrechten die met behoud van redundantie zijn toegekend.

De aanwezige transportcapaciteit van het zwakste netcomponent van congestiegebied Nagelerweg 23 – Ter Schouwstraat 3 – Ring 56A is 6,78 MVA, inclusief losgelaten storingsreserve. Deze wordt verhoogd van 6,87 MVA naar 0 MVA. De nieuwe aanwezige transportcapaciteit wordt als 0 MVA weergegeven omdat de asset komt te vervallen. Na de benodigde netverzwaring zal er voldoende transportcapaciteit in het net aanwezig zijn om de schaarste op te lossen. De exacte omvang van de nieuwe transportcapaciteit na verzwaring is ten tijde van publicatie nog niet beschikbaar. Voor de verdere berekeningen in dit congestieonderzoek wordt gebruik gemaakt van de aanwezige transportcapaciteit zoals hier beschreven inclusief het niet-redundante deel.

### 3.3 Benodigde transportcapaciteit

Het begrip ‘benodigde transportcapaciteit’ is gedefinieerd in de Begrippencode Elektriciteit als: *“De transportcapaciteit nodig om aan de vraag naar transport van alle gecontracteerde aangeslotenen in een (deel)net te voldoen, als bedoeld in artikel 2.3 van de Regeling investeringsplan en kwaliteit elektriciteit en gas.”* De benodigde transportcapaciteit is dus de transportcapaciteit die we nodig hebben om aan de transportvraag van de aangeslotenen te voldoen. Voor deze clusters geldt dat dit de benodigde transportcapaciteit is van het meest zwakke/kritische netcomponent die ook de belangrijkste beperking vormt voor de aanwezige transportcapaciteit benoemt in artikel 3.2.

Bij de bepaling van de benodigde transportcapaciteit hebben wordt gekeken naar de transporten van alle klanten die reeds een goedgekeurde transportaanvraag hebben. Verder wordt bij de voorspelling van de benodigde transportcapaciteit ook de autonome groei van het transport van kleinverbruikers tijdens de congestieperiode meegenomen. Deze omvat de groei van de transportvraag voor bestaande kleinverbruikers binnen hun aansluitcapaciteit, de geplande verduurzaming van woonwijken (inclusief de effecten van de warmtetransitie op de elektriciteitstransporten) en transporten voor geplande nieuwbouw van woningen.

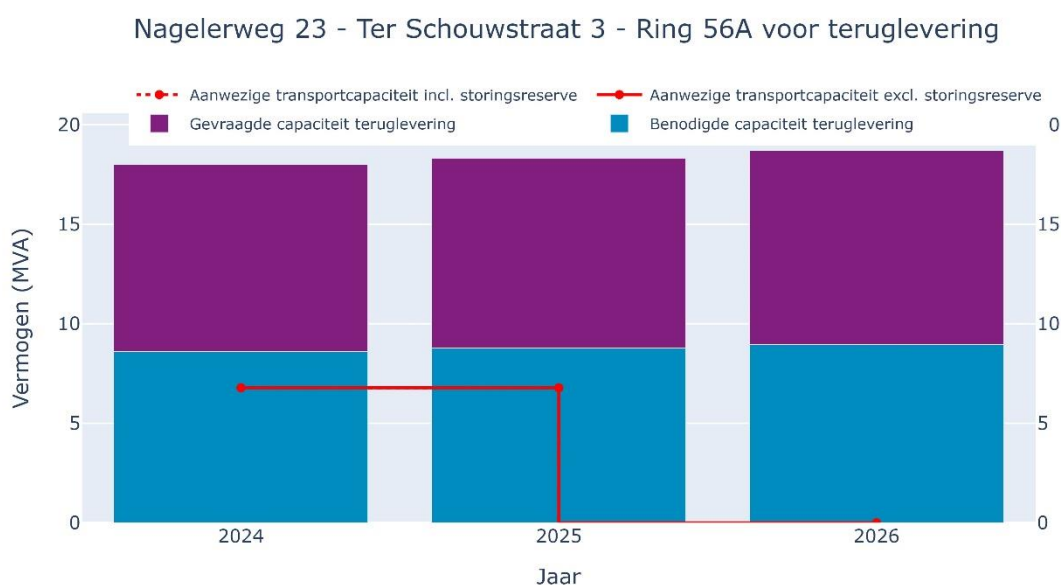
### 3.4 Gevraagde transportcapaciteit

Volgens de Begrippencode Elektriciteit wordt onder gevraagde transportcapaciteit het volgende verstaan: *“De transportcapaciteit nodig om aan de vraag naar transport van één individuele aangeslotene, namelijk de aanvrager, te voldoen.”* De gevraagde transportcapaciteit is de transportcapaciteit die nodig is om aan alle vraag naar transport te voldoen als gevolg van additionele

aansluitingen en/of groei in transportbehoefte van bestaande aansluitingen. Voor deze clusters geldt dat dit de gevraagde transportcapaciteit is van het meest zwakke/kritische netcomponent die ook de belangrijkste beperking vormt voor de aanwezige transportcapaciteit benoemt in artikel 3.2.

### 3.5 Prognose van de transportbehoefte

Op basis van de nieuwe transportaanvragen die bij ons bekend zijn, komen wij tot de volgende prognose voor de transportbehoefte door het meest zwakke/kritische netcomponent in het congestiegebied. De aanwezige transportcapaciteit van het meest zwakke/kritische netcomponent voor het laatste jaar van congestie is 6,78 MVA, de benodigde transportcapaciteit van het meest zwakke/kritische netcomponent voor het laatste jaar van congestie is 8,77 MVA en de gevraagde transportcapaciteit voor het laatste jaar van congestie 9,56 MVA. Het beschikbaar transportvermogen van het meest zwakke/kritische netcomponent is dan -1,99 MVA.



**Figuur 3:** Ontwikkeling van de aanwezig transportcapaciteit op congestiegebied Nagelerweg 23 – Ter Schouwstraat 3 – Ring 56A tot en met het vierde kwartaal van 2025.

In Figuur 2 gaan we uit van de gevraagde transportcapaciteit, in lijn met de huidige omvang van de wachtlijst. We verwachten dat er in de komende jaren nog nieuwe transportaanvragen worden gedaan. De gevraagde transportcapaciteit neemt dan nog verder toe dan waar we nu van uitgaan. Indien er een storingsreserve aanwezig is, kan deze alleen worden gebruikt door aangeslotenen zoals omschreven in paragraaf 3.2.

### 3.6 Vaststelling congestie

In de Begrippencode Elektriciteit wordt de beschikbare transportcapaciteit gedefinieerd als:  
*“Het deel van de aanwezige transportcapaciteit welke niet wordt ingezet om aan de benodigde transportcapaciteit te voldoen. De beschikbare transportcapaciteit is gelijk aan het verschil tussen de aanwezige transportcapaciteit en de benodigde transportcapaciteit.”*

Uit bovenstaande blijkt dat de aanwezige transportcapaciteit van het meest zwakke/kritische netcomponent niet voldoende is om te voorzien in de benodigde en gevraagde transportcapaciteit. Daarmee is er geen extra transportcapaciteit beschikbaar. Sterker nog, er is een tekort.

De verwachte omvang van het structurele tekort aan transportcapaciteit is circa -1,99 MVA in de periode tot de realisatie van de geplande netverzwaring. Dit tekort kan toenemen in het geval van nieuwe transportaanvragen.

### 3.7 Verwachte transportbelasting

Vanwege de netstructuur van het net is het niet mogelijk om de verwachte netbelasting op dezelfde wijze te berekenen zoals in andere netvlakken gebeurt. Doordat de stations in een cluster elkaars reserve kunnen zijn is een stations capaciteit dus ook moeilijk tot niet te definiëren en is er voor deze clusters gekozen om de maximale transportcapaciteit door het meest zwakke/kritische netcomponent te beschouwen.

### 3.8 Duur structurele congestie

De huidige verwachting is dat de bestaande en toekomstige vermogenstekorten rond het vierde kwartaal van 2025 deels worden opgelost. Hiermee is de verwachte periode van congestie langer dan de in de Netcode Elektriciteit gestelde minimale duur van 1 jaar. Daarnaast is het congestiegebied in de drie jaar hiervoor geen congestiegebied geweest en heeft het geen onderdeel uitgemaakt van een of meerdere congestiegebieden die door Liander werden beheerd. Dit geeft dus geen reden om congestiemanagement niet toe te passen.

## 4. TECHNISCHE ANALYSE VAN HET CONGESTIEGEBIED

### 4.1 Bepaling van het regelbaar vermogen

Regelbaar vermogen is in de Begrippencode Elektriciteit gedefinieerd als: *“Regelbaar vermogen voor invoedings-congestie: Vermogen dat overeenkomstig artikel 9.31, eerste lid, van de Netcode elektriciteit voor inzet beschikbaar is, vermeerderd met het overige vermogen van elektriciteitsproductie-eenheden dat bij inzet van de verplichting overeenkomstig artikel 9.1, vierde lid, van de Netcode elektriciteit, met toepassing van een ondergrens van 1 MW, beschikbaar is voor het verminderen van elektriciteitsinvoeding”* .

De essentie hiervan is aangeslotene op afstand kunnen worden (af)geregeld. De aangeslotene heeft hiervoor dus de benodigde infrastructuur. Met in achtneming van de begrippencode kan gesteld worden dat het regelbaar vermogen voor congestiegebied Nagelerweg 23 – Ter Schouwstraat 3 – Ring 56A 0 MVA bedraagt.<sup>33</sup>

### 4.2 Bepaling van de technische grens

In artikel 9.10, derde lid, onderdeel d, van de Netcode wordt de technische grens gedefinieerd. De technische grens is net als bij de financiële grens van belang bij de toepassing van congestiemanagement. Bij het bereiken van de technische grens geldt voor de netbeheerder namelijk niet langer de verplichting om congestiemanagement toe te passen. Bij het overschrijden van een technische grens voor de toepassing van congestiemanagement, bestaat het risico dat de netbeheerder de veiligheid en betrouwbaarheid van het elektriciteitsnet niet langer voldoende kan borgen.

De definitie van de technische grens staat in artikel 9.10, tweede lid, onderdeel d, van de Netcode Elektriciteit. Deze bedraagt 100% van de aanwezige transportcapaciteit vermeerderd met het aanwezige regelbaar vermogen, tot een maximum van 150% van de aanwezige transportcapaciteit.

De aanwezige transportcapaciteit en daarmee de technische grens in het congestiegebied is gesteld op de aanwezige transportcapaciteit van de verdeelstations voor het meest zwakke/kritische netcomponent.

De aanwezige capaciteit van het meest zwakke/kritische netcomponent in congestiegebied Nagelerweg 23 – Ter Schouwstraat 3 – Ring 56A bedraagt 6,78 MVA. In het deelnet verbonden met dit station is geen regelbaar vermogen aanwezig. De technische grens van het meest zwakke/kritische netcomponent bedraagt daarmee 6,78 MVA.

Omdat we de aanwezige transportcapaciteit van het meest zwakke/kritische netcomponent van het verdeelstation gelijkstellen (zie hoofdstuk 3) aan het congestiegebied geldt de technische grens van het meest zwakke/kritische netcomponent van het verdeelstation voor het congestiegebied.

Jaartal	Aanwezige transportcapaciteit (MVA)	Aanwezig regelbaar vermogen (MVA)	Aanwezige technische grens (MVA)	Maximale technische grens (Max. 150%) (MVA)
2024	6,78 MVA	0 MVA	6,78 MVA	10,17 MVA
2025	6,78 MVA	0 MVA	6,78 MVA	10,17 MVA
2026	0 MVA	0 MVA	0 MVA	0 MVA

<sup>33</sup> Een actuele versie van de Begrippencode Elektriciteit, kenmerk ACM/DE/2016/202149, kan geraadpleegd worden via: <https://wetten.overheid.nl/BWBR0037938/2024-04-19>.

**Tabel 1:** Aanwezige transportcapaciteit, regelbaar vermogen, technische grens en maximale technische grens.

#### 4.3 Beoordeling van het toegestane kortsluitvermogen

In dit congestiegebied is geen sprake van een overschrijding van het toegestane kortsluitvermogen wanneer Liander alle transportvragen zou toestaan. Doordat er geen sprake is van problematiek op basis van het bij Liander bekende kortsluitvermogen, vormt dit geen belemmering op het toepassen van congestiemanagement.

#### 4.4 Technische maatregelen voor een veilig net bij toepassing van congestiemanagement

Vanwege de netstructuur en technische uitvoering van dit cluster is het niet mogelijk om de verwachte netbelasting op dezelfde wijze te berekenen als bij andere netvlakken. Bij dit cluster wordt om die reden een andere rekenmethode gehanteerd. Een methode waarmee het wel mogelijk is om de maximale belasting en belastbaarheden in een jaar te berekenen, maar niet om specifieke tijdsprofielen te genereren die nodig zijn voor het uitvoeren van congestiemanagement.



## 5. FINANCIËLE ANALYSE VAN HET CONGESTIEGEBIED

### 5.1 Bepaling van de financiële grens

Wanneer de verwachte kosten van congestiemanagement de financiële grens overschrijden vervalt de verplichting voor congestiemanagement. Voor de bepaling van de financiële grens hanteren we de definitie in artikel 9.10, tweede lid, onderdeel c, van de Netcode Elektriciteit: *“Deze financiële grens bedraagt 1,02 euro per MWh van de hoeveelheid elektriciteit die met de aanwezige transportcapaciteit kan worden getransporteerd in dit congestiegebied gedurende de periode waarvoor het congestiegebied is aangewezen.”*

We baseren ons op de aanwezige transportcapaciteit van 6,78 MVA en de periode waarvoor we de congestie verwachten. Dan bedraagt de financiële grens 132.281 euro. De financiële grens wordt bepaald voor het gehele congestiegebied en gebaseerd op de aanwezige transportcapaciteit van de verdeelstations. De schatting van de verwachte kosten is gebaseerd op het verwachte congestievolume en de verwachte kosten per eenheid van het regelbaar vermogen.

De kosten van toepassing van congestiemanagement in de periode tot de netverzwaring schatten we lager in dan de financiële grens.

## 6. TOEPASSING VAN CONGESTIEMANAGEMENT

### 6.1 Criteria voor toepassing van congestiemanagement

In paragraaf 2.1 is vastgesteld dat de aanwezige transportcapaciteit van het meest zwakke/kritische netcomponent niet voldoende is om te voorzien in de behoefte aan benodigde en gevraagde transportcapaciteit van alle gecontracteerde aangeslotenen en van de nieuwe aanvragers. De overige uitzonderingen benoemd in artikel 9.10 lid 2 van de Netcode Elektriciteit zijn niet van toepassing. Dit betekent dat er op basis van deze criteria congestiemanagement wel moet worden toegepast.

## 7. MARKTANALYSE VAN HET CONGESTIEGEBIED

### 7.1 Inleiding

Om te beoordelen in hoeverre marktgebaseerd congestiemanagement mogelijk is, zijn aangeslotenen en marktpartijen benaderd. Dit hoofdstuk geeft inzicht in het potentiële aanbod van congestiemanagementdiensten voor congestiegebied Nagelerweg 23 – Ter Schouwstraat 3 – Ring 56A.

Hierbij is de mogelijkheid geboden om rechtstreeks aan Liander een congestiemanagementdienst te leveren zoals omschreven in artikel 9.31 lid 2 van de Netcode Elektriciteit. Deze congestiemanagementdiensten kunnen door Liander worden verkregen door de volgende producten aan te kopen: een (marktgebaseerde) bieding redispatch overeenkomstig bijlage 11 van de Netcode Elektriciteit of een capaciteitsbeperking overeenkomstig bijlage 12 van de Netcode Elektriciteit.

### 7.2 De wijze van uitvoering van de marktvraag

Liander heeft voor de marktvraag algemene en specifieke communicatie uitgezet. Via de website [www.liander.nl](http://www.liander.nl) zijn marktpartijen en aangeslotenen opgeroepen om zich te melden als zij een bijdrage kunnen leveren aan congestiemanagement.

Liander kijkt samen met de benaderde partijen of en wanneer het mogelijk is om bij te dragen aan congestiemanagement.

### 7.3 Potentieel voor congestiemanagement

Uit de marktvraag blijkt dat er 5 potentiële deelnemers zijn met elektriciteitsproductie-eenheden groter dan 1 MW. In totaal betreft dit 6 MVA.

### 7.4 Beschikbare energie voor congestiemanagementdiensten

We staan open voor het gesprek met aangeslotenen om bij te dragen aan congestiemanagementdiensten voor de toekomst. Daarnaast bereiden we ons voor om, indien nodig, verbruikers en producenten (met een gecontracteerd en beschikbaar gesteld transportvermogen van meer dan 1 MW) te verplichten om een aanbod te doen. Tegen overeen te komen voorwaarden leveren marktpartijen dan een bijdrage aan het oplossen van de congestie door het aanbieden van congestiemanagementdiensten.

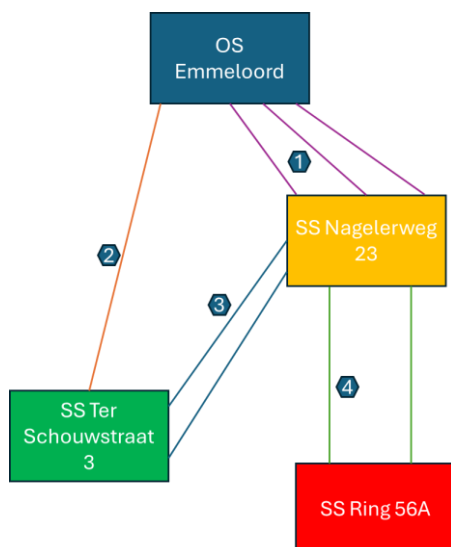
## 8. CONCLUSIE

Voor het gebied dat wij van elektriciteit voorzien vanuit congestiegebied Nagelerweg 23 – Ter Schouwstraat 3 – Ring 56A hebben wij een onderzoek uitgevoerd naar de toepassing van congestiemanagement. De in dit rapport uitgevoerde analyses zijn gebaseerd op de resultaten van een analyse van de potentie van regelbaar vermogen voor teruglevering op basis van bekende klantgegevens van aangeslotenen voor teruglevering. Contracten met marktpartijen zijn nog niet gesloten. Na publicatie van het onderzoek zal Liander, met inachtneming van het verwachte moment waarop de congestie zich manifesteert, dit verder met de relevante marktpartijen bespreken en contracten sluiten. Indien er door onvoorziene omstandigheden minder flexibiliteit beschikbaar blijkt dan waarop in dit onderzoek gerekend is, blijft Liander zich inzetten.

Op basis van de uitgevoerde analyse ziet Liander geen potentie om congestiemanagement toe te passen voor teruglevering in dit congestiegebied.

Nieuwe transportverzoeken die bij ons worden ingediend, plaatsen we vooralsnog op de wachtlijst. Wanneer de netverzwaren is gerealiseerd of er flexibel vermogen wordt gecontracteerd, behandelen we deze aanvragen in de volgorde van binnenkomst met inachtneming van de kaders die de Netcode Elektriciteit geeft.

## BIJLAGE



**Figuur 4:** Het congestiegebied.

	Cablegroup 1	Cablegroup 2	Cablegroup 3	Cablegroup 4
Max power over single cable approx (MVA or 115%)	6,780	7,995	7,042	6,940

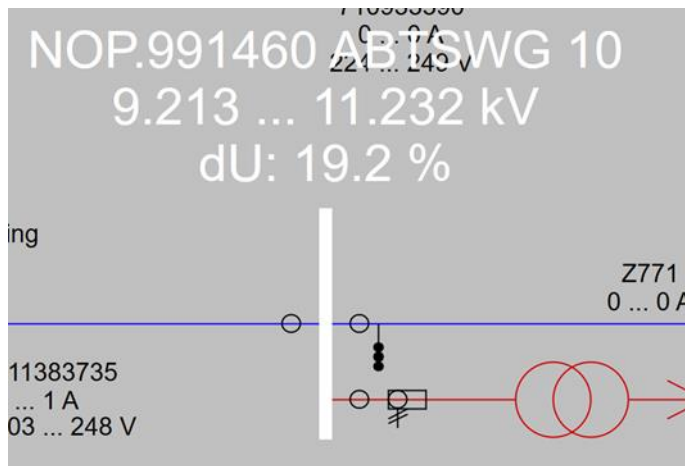
**Tabel 2:** De aanwezige transportcapaciteit van het congestiegebied.

+ waitinglist 2027	Cablegroup 1	Cablegroup 2	Cablegroup 3	Cablegroup 4
ODN Normal	6,643 (113%)	6,261 (90%)	4,947 (80%)	3,865 (65%)
ODN outage 1	9,563 (162%)	6,546 (94%)	4,803 (78%)	3,554 (59%)
ODN outage 2	8,300 (141%)	X	8,046 (127%)	3,555 (59%)
ODN outage 3	5,587 (95%)	8,734 (124%)	6,887 (118%)	3,557 (60%)
ODN outage 4	6,406 (109%)	6,237 (90%)	4,958 (80%)	6,856 (117%)

**Tabel 3:** De gevraagde transportcapaciteit van het laatste congestiejaar zien, dit is inclusief de wachtlijstklanten.

	Max Power over most critical cable (MVA or 115%) = Aanwezige transportcapaciteit MVA	Power over cable when N-1 (2024) + waitinglist	Power over cable when N-1 (2025) + waitinglist	Power over cable when N-1 (2025) with waitinglist =Requested/gevraagd	Power over cable when N-1 (2025) without waitinglist =Required/benodigd
SS Nagelerweg 23	6,780	9,387 (159%)	9,563 (162%)	9,563 (162%)	8,772 (148%)
SS Ter Schouwstraat 3	6,780	9,387 (159%)	9,563 (162%)	9,563 (162%)	8,772 (148%)
SS Ring 56A	6,780	9,387 (159%)	9,563 (162%)	9,563 (162%)	8,772 (148%)

**Tabel 4:** De aanwezige, gevraagde en benodigde transportcapaciteit met en zonder wachtlijstklanten per jaar zien.



**Figuur 5:** Locatie met de slechtste spanning resultaten welke buiten de beleidsgrenzen vallen

## Transportschaarste op verschillende niveaus in het net

### *Momentopname*

De gebruikte gegevens voor de berekening van de technische grens zijn een momentopname van de op dat moment bekende informatie. Liander analyseert voortdurend of er transportcapaciteit beschikbaar is om klanten met een transportaanvraag te kunnen toelaten op het elektriciteitsnet. Afhankelijk van deze analyses, en de daaruit blijvende beschikbare transportcapaciteit op het verdeelstation, kunnen nieuwe transportaanvragen worden aangesloten totdat de technische grens is bereikt.

### *Transportschaarste op verschillende niveaus in het net*

Bij een vooraankondiging van congestie is er sprake van twee hoofdoorzaken:

#### 9) **Congestie in een elektriciteitsverdeelstation.**

Een verdeelstation is aangesloten op een ander verdeelstation van Liander of op het hoogspanningsnet van TenneT. Op een verdeelstation worden de middenspanningskabels aangesloten voor transport van de elektriciteit naar klanten. Als er sprake is van congestie bij het verdeelstation zelf, heeft dit gevolgen voor alle klanten met een grootverbruikaansluiting die aangesloten zijn op het verdeelstation of het middenspanningsnet daarachter. Kan het bestaande station worden uitgebreid? Dan nemen de werkzaamheden enkele jaren in beslag. Is het nodig een nieuw verdeelstation te stichten? Dan duren de werkzaamheden meestal langer.

#### 10) **Congestie in een middenspanningskabel.**

De middenspanningskabels hebben een spanning van 10kV of 20kV en zijn onderdeel van het middenspanningsdistributienet. Als er sprake is van congestie bij een middenspanningskabel heeft dit gevolgen voor klanten met een grootverbruikaansluiting die via middenspanningsruimtes zijn aangesloten op de desbetreffende kabel. Het uitbreiden van capaciteit bij middenspanningskabels kost doorgaans enkele jaren. In een gebied waar veel middenspanningskabels tegelijk uitgebreid worden kan dit langer duren omdat werkzaamheden op elkaar afgestemd dienen te worden.

### *Lokale transportcapaciteit knelpunten in kabels van het distributienet*

Het middenspanningsdeel van het distributienet bestaat uit een aaneenschakeling van middenspanningskabels van variabele doorsnede en type materiaal. Het distributienet is namelijk over een zeer lange periode in de loop der jaren opgebouwd en wordt continu lokaal aangepast en

uitgebreid. De doorsnede en het type materiaal van een kabel bepalen de capaciteit. Het is daarom niet mogelijk om één bepaalde waarde te definiëren voor middenspanningskabels die eenduidig de technische transportcapaciteit weergeeft. Dit is variabel en afhankelijk van waar een klant is aangesloten. In de vooraankondiging wordt alleen de technische transportcapaciteit van de hoofdkabel benoemd: dit is de kabel waarmee een middenspanningskabel aangesloten is op een elektriciteitsverdeelstation. Indien deze hoofdkabel op zichzelf wel voldoende totale beschikbare capaciteit heeft, kunnen er nog steeds lokale capaciteitsproblemen optreden vanwege de diversiteit aan opbouw van middenspanningskabels. Hier kijken we in de netanalyse naar.

### *Kwaliteit van de spanning*

De Netcode elektriciteit en de NEN-EN 50160 schrijven voor aan welke normen de spanning op de netten moet voldoen. Deze normen beschrijven een bandbreedte voor de op een aansluiting aan te leveren spanningskwaliteit. De spanningskwaliteit wordt bepaald door enerzijds een samenspel van het verbruik en teruglevering van verschillende klanten op middenspanningskabel en anderzijds door onder andere de diameter van de middenspanningskabel, de lengte van de middenspanningskabel en de capaciteit van een elektriciteitsverdeelstation om de spanning al dan niet te kunnen regelen. Soms zien we een grote verandering in de combinatie van verbruik en teruglevering. Dan kunnen de geldende spanningskwaliteitsnormen eerder overschreden worden dan de maximale technische transportcapaciteit. Dat gebeurt bijvoorbeeld wanneer de teruglevering door bestaande en nieuwe klanten snel groeit. Dit is in het bijzonder aan de orde in de netten in de buitengebieden, die van oudsher bedoeld waren voor relatief weinig verbruik van elektriciteit.

Spanningsproblemen kunnen zich daarmee dus ook voordoen wanneer op zichzelf genomen een distributienet voldoende beschikbare technische transportcapaciteit heeft. In veel gevallen zal het noodzakelijk zijn het elektriciteitsnet te vergroten om de spanningskwaliteit weer binnen geldende normen te krijgen.

### *Kortsluitvermogen*

De Netcode Elektriciteit schrijft voor aan welke technische normen de elektriciteitsnetten moeten voldoen. Een deel van de ontwerpparameters heeft betrekking op de zogenaamde kortsluitvastheid van installaties. Kortsluitvastheid is de maximale kortsluitstroom (en daarmee het maximale kortsluitvermogen) waarbij een kortsluiting veilig en effectief kan worden onderbroken, zonder dat het resulteert in mechanische en/of thermische schade aan de installaties. De omvang van de kortsluitstroom wordt bepaald door zowel de voeding vanuit het hoger gelegen net als de eventuele bijdrage vanuit het lager gelegen net. Het gaat dan met name om opwek door aggregaten, windparken en kortgesloten draaiende motoren en in beperkte(re) mate door zonneparken. Heeft een distributienet op zich voldoende beschikbare capaciteit? Dan kunnen om bovenstaande reden de normen van kortsluitvermogen alsnog overschreden worden. Meestal is het dan nodig om het net te verzwaren. Zo krijgen we het kortsluitvermogen weer binnen de geldende normen.

### *Beperkingen niet direct voor alle type aansluitingen in postcodegebied van toepassing*

Bij congestie in een elektriciteitsverdeelstation of middenspanningskabel kan het zijn dat niet alle nieuwe aanvragen in de genoemde postcodegebieden, tezamen het congestiegebied, daarmee geconfronteerd worden. De wetgeving schrijft voor dat klanten afhankelijk van de gevraagde capaciteit op een voorgeschreven wijze dienen te worden aangesloten. Dit betekent dat klanten met een vermogen groter dan 2 MVA niet per se te maken krijgen met het tekort aan capaciteit in het lokale distributienet, doordat zij rechtstreeks op het elektriciteitsverdeelstation dienen te worden aangesloten.

Het kan in enkele gevallen in een congestiegebied voorkomen dat een klant alsnog transportcapaciteit toegewezen krijgt. Dit wordt per aanvraag beoordeeld en is afhankelijk van de lokale situatie van het elektriciteitsnetwerk. Er kunnen meerdere kabels door een postcodegebied lopen en zodoende kan het voorkomen dat als gevolg van een congestieknelpunt in één van de middenspanningskabels een postcodegebied als congestiegebied aangeduid wordt. Tegelijkertijd kan er op een andere middenspanningskabel in datzelfde postcodegebied nog wel ruimte beschikbaar is.



Lijst met postcodes in het congestiegebied<sup>34</sup>

8307AH	8307AJ	8307AK	8307AL	8307AM	8307AN	8307AP	8307AR	8307AS	8307AT
8307AV	8307AW	8307AX	8307AZ	8307BA	8307BB	8307BC	8307BD	8307BE	8307BG
8307BH	8307BJ	8307BK	8307BL	8307BM	8307BN	8307BP	8307BR	8307BS	8307BT
8307BV	8307BZ	8307CA	8307CB	8307CC	8307CD	8307CE	8307CG	8307CH	8307CJ
8307DA	8307DB	8307DC	8307DD	8307DE	8307DG	8307DH	8307DJ	8307DK	8307DL
8307DM	8307DN	8307DP	8307DR	8307DS	8307DT	8307DV	8307DW	8307EA	8307EB
8307EC	8307ED	8307NA	8307NB	8307NC	8307ND	8307NE	8307NG	8307NH	8307PA
8307PB	8307PC	8307PD	8307PE	8307PG	8307PH	8307PJ	8307PK	8307PL	8307PM
8307PN	8307PP	8307PR	8307PS	8307PT	8307PV	8307PW	8307PZ	8307RA	8307RB
8307RC	8307RD	8307RE	8307RG	8307RH	8307RJ	8307RK	8307RL	8307RM	8307RN
8307RP	8308AA	8308AB	8308AC	8308AD	8308AE	8308AG	8308AH	8308AJ	8308AK
8308AL	8308AM	8308AN	8308AP	8308AR	8308AS	8308AT	8308AV	8308AW	8308AX
8308BA	8308BB	8308BC	8308BD	8308BE	8308BG	8308BH	8308BJ	8308BK	8308BL
8308BR	8308CA	8308CB	8308CC	8308CD	8308CE	8308CG	8308CH	8308CK	8308PA
8308PB	8308PC	8308PD	8308PE	8308PG	8308PH	8308PJ	8308PK	8308PL	8308PM
8308PN	8308PP	8308PR	8308PS	8308PT	8308PV	8308PW	8308PX	8308PZ	8308RA
8308RB	8308RC	8308RD	8308RE	8308RG	8308RH	8308RJ	8308RK	8308RL	8308RM
8308RN	8308RP	8308RR	8308RS	8308RT	8308RV	8308TA	8309PA	8309PC	8309PD
8309PE	8309PG	8309PH	8309PJ	8309PK	8309PL	8317PB	8317PT	8317PV	8317PW
8317PX	8317PZ	8317RA	8319AA	8319AB	8319AC	8319AD	8319AE	8321DZ	8321ND
8321NE									

Bereik van het congestiegebied o.b.v. EAN-codes met een GTV gelijk aan of groter dan 1 MW<sup>35</sup>

EAN
871694831000092080
871694831000352849
871694831000281675
871687110003243584
871687110003807199

<sup>34</sup> Congestieproblemen in een elektriciteitsverdeelstation of middenspanningskabel kunnen zich onvoorspelbaar voordoen in (en soms buiten) een met postcodes aangeduid congestiegebied. Aan de informatie van Liander met betrekking tot de omvang van deze gebieden en de gevolgen voor klanten in deze gebieden kunnen geen rechten worden ontleend.

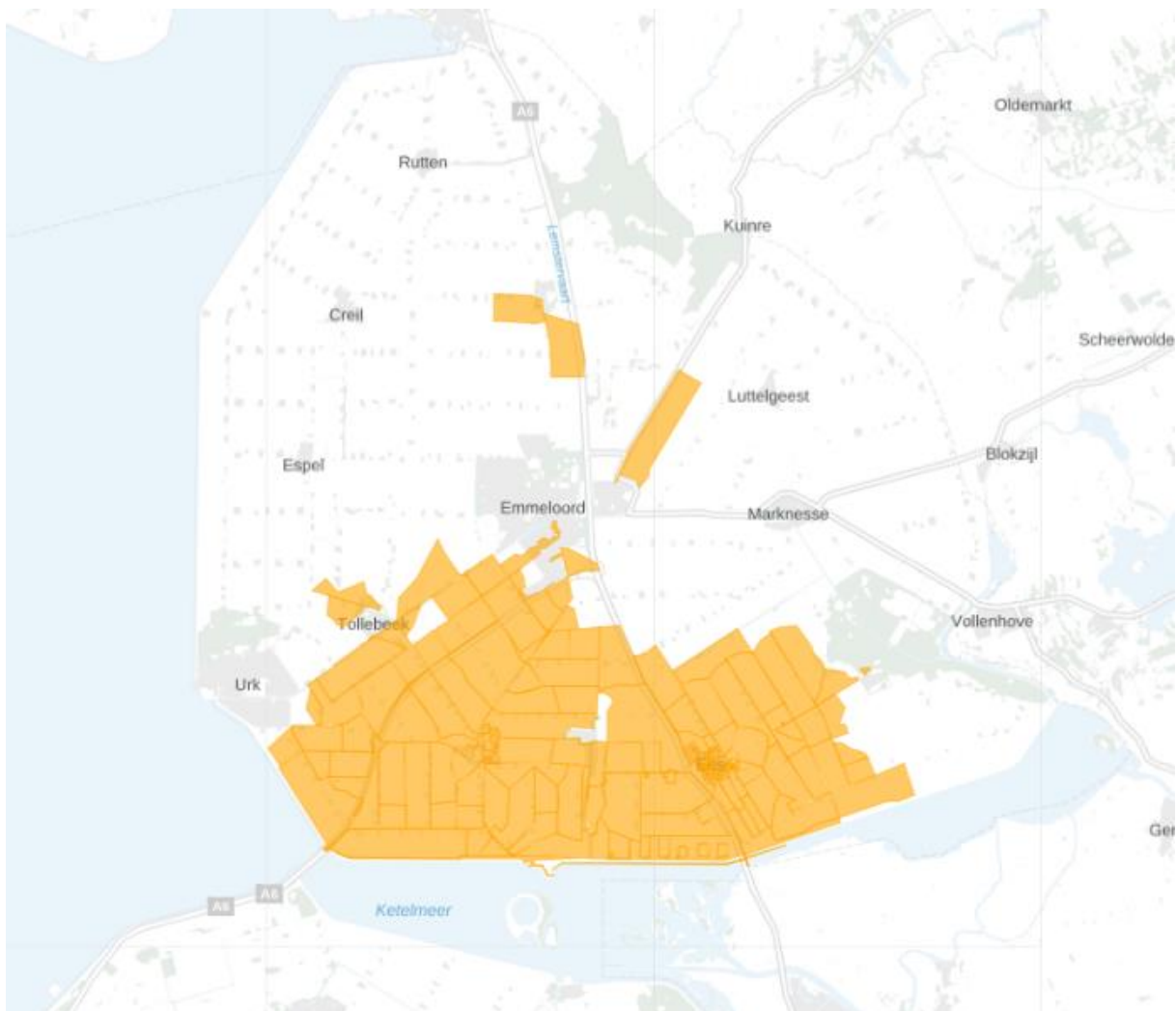
<sup>35</sup> De lijst betreft het bereik van het congestiegebied op basis van EAN-codes gelijk of groter dan 1 MW.

## Opgelost: Geen knelpunt meer bij verbruik en voor verdeelstation Emmeloord 10-1i 15-09-2022

We hebben het knelpunt voor verbruik bij verdeelstation Emmeloord 10-1i opgelost. Het nieuwe 110/20 kV 80 MVA N-1 voedingspunt is recentelijk in bedrijf genomen. Dit voedingspunt neemt een groot deel van de bestaande belasting over van het station. Wel is het zo dat er in het onderliggende distributienet en schakel-/regelstations nog veel knelpunten zijn. Deze worden momenteel en de komende jaren (o.a. d.m.v. het Programma NULelie) opgelost. Hierdoor kunnen beperkt klanten aangesloten worden de komende periode.

De huidige oplossing biedt alleen ruimte aan klanten met een AC6 aansluiting en een beperkt aantal vermogensaanvragen betreffende verbruik. Dit geldt voor verbruik van elektriciteit. Hieronder staan de details van het gebied.

### Gebiedsbeschrijving



**Figuur 1:** Kaart van het congestiegebied.

8302AD	8302AE	8304AB	8304AM	8304AP	8304AR	8304AS	8304BP	8305AK	8307AA
8307AB	8307AC	8307AD	8307AE	8307AG	8307AH	8307AJ	8307AK	8307AL	8307AM
8307AN	8307AP	8307AR	8307AS	8307AT	8307AV	8307AW	8307AX	8307AZ	8307BA
8307BB	8307BC	8307BD	8307BE	8307BG	8307BH	8307BJ	8307BK	8307BL	8307BM
8307BN	8307BP	8307BR	8307BS	8307BT	8307BV	8307BX	8307BZ	8307CA	8307CB
8307CC	8307CD	8307CE	8307CG	8307CH	8307CJ	8307DA	8307DB	8307DC	8307DD
8307DE	8307DG	8307DH	8307DJ	8307DK	8307DL	8307DM	8307DN	8307DP	8307DR
8307DS	8307DT	8307DV	8307DW	8307EA	8307EB	8307EC	8307ED	8307NA	8307NB
8307NC	8307ND	8307NE	8307NG	8307NH	8307PA	8307PB	8307PC	8307PD	8307PE
8307PG	8307PH	8307PJ	8307PK	8307PL	8307PM	8307PN	8307PP	8307PR	8307PS
8307PT	8307PV	8307PW	8307PZ	8307RA	8307RB	8307RC	8307RD	8307RE	8307RG
8307RH	8307RJ	8307RK	8307RL	8307RM	8307RN	8307RP	8308AA	8308AB	8308AC
8308AD	8308AE	8308AG	8308AH	8308AJ	8308AK	8308AL	8308AM	8308AN	8308AP
8308AR	8308AS	8308AT	8308AV	8308AW	8308AX	8308BA	8308BB	8308BC	8308BD
8308BE	8308BG	8308BH	8308BJ	8308BK	8308BL	8308BM	8308BR	8308CA	8308CB
8308CC	8308CD	8308CE	8308CG	8308CH	8308CK	8308PA	8308PB	8308PC	8308PD
8308PE	8308PG	8308PH	8308PJ	8308PK	8308PL	8308PM	8308PN	8308PP	8308PR
8308PS	8308PT	8308PV	8308PW	8308PX	8308PZ	8308RA	8308RB	8308RC	8308RD
8308RE	8308RG	8308RH	8308RJ	8308RK	8308RL	8308RM	8308RN	8308RP	8308RR
8308RS	8308RT	8308RV	8308TA	8309AC	8309AD	8309AE	8309AG	8309AM	8309AN
8309AP	8309AR	8309AS	8309AT	8309AV	8309AW	8309AX	8309AZ	8309BA	8309BB
8309BC	8309BD	8309BE	8309BG	8309CA	8309CB	8309CC	8309CD	8309CE	8309CG
8309CH	8309CJ	8309CK	8309CL	8309CM	8309CN	8309CP	8309CR	8309CS	8309CT
8309CV	8309CW	8309CX	8309CZ	8309DA	8309DB	8309DC	8309PA	8309PB	8309PC
8309PD	8309PE	8309PG	8309PH	8309PJ	8309PK	8309PL	8309PP	8309PR	8309PS
8309PT	8309PV	8309PW	8309PX	8309PZ	8309RA	8309RB	8309RC	8309RD	8309RE
8309RG	8309RH	8309RJ	8309RK	8311PA	8311PB	8311PC	8311PD	8311PE	8311PG
8311PJ	8311PM	8311PT	8311PZ	8311RA	8311RB	8311RC	8312AA	8312AB	8312AC
8312AD	8312AE	8312AG	8312AH	8312AJ	8312AK	8312AL	8312AM	8312AN	8312AP
8312AR	8312AS	8312AT	8312AV	8312AW	8312AX	8312AZ	8312BA	8312BB	8312BC
8312BE	8312BG	8312BH	8312BJ	8312BK	8312BL	8312BM	8312CA	8312CB	8312CC
8312CD	8312CE	8312CG	8312CH	8312CJ	8312CK	8312CL	8312CM	8312CN	8312CP
8312PA	8312PB	8312PC	8312PD	8312PE	8312PG	8312PH	8312PJ	8312PK	8312PL
8312PM	8312PN	8312PP	8312PR	8312PS	8312PT	8312PV	8312PW	8312PX	8312PZ
8312RA	8312RB	8312RC	8312RD	8312RE	8312RG	8312RH	8312RJ	8312RK	8313AA
8313AB	8313AC	8313AD	8313AE	8313AG	8313AH	8313AJ	8313AK	8313AL	8313AM
8313AN	8313AP	8313AR	8313AS	8313AT	8313AV	8313AW	8313AX	8313BA	8313BB
8313BC	8313BD	8313BE	8313BG	8313BH	8313PA	8313PB	8313PC	8313PD	8313PE
8313PG	8313PH	8313PJ	8313PK	8313PL	8313PM	8313PN	8313PP	8313PR	8313PS
8313PT	8313PV	8313PW	8313PX	8313PZ	8313RA	8313RB	8313RC	8313RD	8313RE
8313RG	8313RH	8313RJ	8313RK	8313RL	8313RM	8313RN	8313RP	8314AA	8314AB
8314AC	8314AD	8314AE	8314AG	8314AH	8314AJ	8314AK	8314AL	8314AM	8314AN
8314AP	8314AR	8314AS	8314AT	8314AV	8314AW	8314AX	8314AZ	8314BA	8314BB
8314BC	8314BD	8314BE	8314BG	8314BH	8314BJ	8314PA	8314PB	8314PC	8314PD
8314PE	8314PG	8314PH	8314PJ	8314PK	8314PL	8314PM	8314PN	8314PS	8314PT

8314PV	8314PW	8314PX	8314PZ	8314RA	8314RC	8314RD	8314RZ	8315PH	8317PB
8317PT	8317PV	8317PW	8317PX	8317PZ	8317RA	8319AA	8319AB	8321AA	8321AB
8321AC	8321AD	8321AE	8321AG	8321AH	8321AJ	8321AL	8321AR	8321AS	8321AT
8321AV	8321AW	8321AX	8321AZ	8321BA	8321BB	8321BC	8321BD	8321BE	8321BG
8321BH	8321BJ	8321BK	8321BL	8321BM	8321BN	8321BP	8321BR	8321BS	8321BT
8321BV	8321BW	8321BX	8321BZ	8321CA	8321CB	8321CC	8321CD	8321CE	8321CG
8321CH	8321CJ	8321CK	8321CL	8321CM	8321CN	8321CP	8321CR	8321CS	8321CT
8321CV	8321CW	8321CX	8321CZ	8321DA	8321DB	8321DC	8321DD	8321DE	8321DG
8321DH	8321DJ	8321DK	8321DL	8321DM	8321DN	8321DP	8321DR	8321DS	8321DT
8321DV	8321DW	8321DX	8321EA	8321EB	8321EC	8321EE	8321EH	8321EJ	8321EK
8321EL	8321EM	8321EN	8321EP	8321ER	8321ES	8321ET	8321EV	8321EW	8321EX
8321EZ	8321GA	8321GB	8321GC	8321GD	8321GE	8321GG	8321GH	8321GJ	8321GK
8321GL	8321GM	8321GN	8321GP	8321GR	8321GS	8321GT	8321GV	8321GW	8321GX
8321GZ	8321HA	8321HB	8321HC	8321HD	8321HE	8321HG	8321HH	8321HJ	8321HK
8321HL	8321HM	8321HN	8321HP	8321HR	8321HT	8321HV	8321HW	8321HX	8321HZ
8321JA	8321JB	8321JC	8321JD	8321JV	8321JW	8321JX	8321JZ	8321KA	8321KB
8321KC	8321KG	8321LA	8321LB	8321LC	8321LD	8321LE	8321LG	8321LJ	8321LK
8321LL	8321LM	8321LN	8321LP	8321LR	8321LS	8321LT	8321MN	8321MP	8321MR
8321MS	8321MT	8321MV	8321NB	8321NC	8321ND	8321NE	8321RA	8321RB	8321RC
8321RD	8321RE	8321RG	8321RH	8321RJ	8321RK	8321RL	8321RM	8321RN	8321RP
8321RR	8321RS	8321RT	8321RV	8321RW	8321SE	8321SL	8321SM	8321SN	8321SP
8321SR	8321SV	8321SW	8321TA	8321TB	8321TC	8321TD	8321TE	8321TG	8321TH
8321TJ	8321TK	8321TL	8321TM	8321VA	8321VB	8321VC	8321VD	8321VE	8321VG
8321VH	8321VJ	8321VK	8321VL	8321VM	8321VV	8321VX	8321VZ	8321WN	8321XA
8321XB	8321XC	8321XD	8321XE	8321XG	8321XH	8321XJ	8321XK	8321XL	8321XM
8321XN	8321XP	8321XR	8321XS	8321XV	8321XW	8321XX	8321XZ	8322AL	8322AN
8322AP	8322CA	8322CB	8322CC	8322CD	8322CE	8322CG	8322CH	8322CJ	8322CK
8322CL	8322CM	8322CN	8322CP	8322CR	8322CS	8322CT	8322CV	8322NA	8322NB
8322NC	8322ND	8322NE	8421DC	8538XK	8538XL				

Tabel 1: Geografische omschrijving van het congestiegebied.

## Aanwezige en gecontracteerde capaciteit

Aanwezige capaciteit van het elektriciteitsverdeelstation	88 MVA
Bestaande piekbelasting van OS Emmeloord voor analyse met verbruik	54,7 MVA
Bestaande piekbelasting van het elektriciteitsverdeelstation voor analyse met teruglevering	48,0 MVA
Totaal gecontracteerd vermogen verbruik door grootverbruik klanten	49,3 MW
Totaal gecontracteerd vermogen teruglevering door grootverbruik klanten	61,5 MW
Totaal aantal kleinverbruik aansluitingen	9.809

Tabel 2: Aanwezige en gecontracteerde capaciteit in het congestiegebied.

## Voorankondiging transportproblemen bij verbruik voor verdeelstation Urk Zuid kabel UKZ 10-1V106

26-04-2023

Liander voorziet dat de maximale grenzen van verdeelstation Urk Zuid kabel UKZ 10-1V106 zijn bereikt. Dit geldt voor verbruik van elektriciteit. Naar verwachting lossen we dit probleem op zijn vroegst in het vierde kwartaal van 2024 op. Hieronder staan de details van de oorzaak en de omschrijving van het congestiegebied.

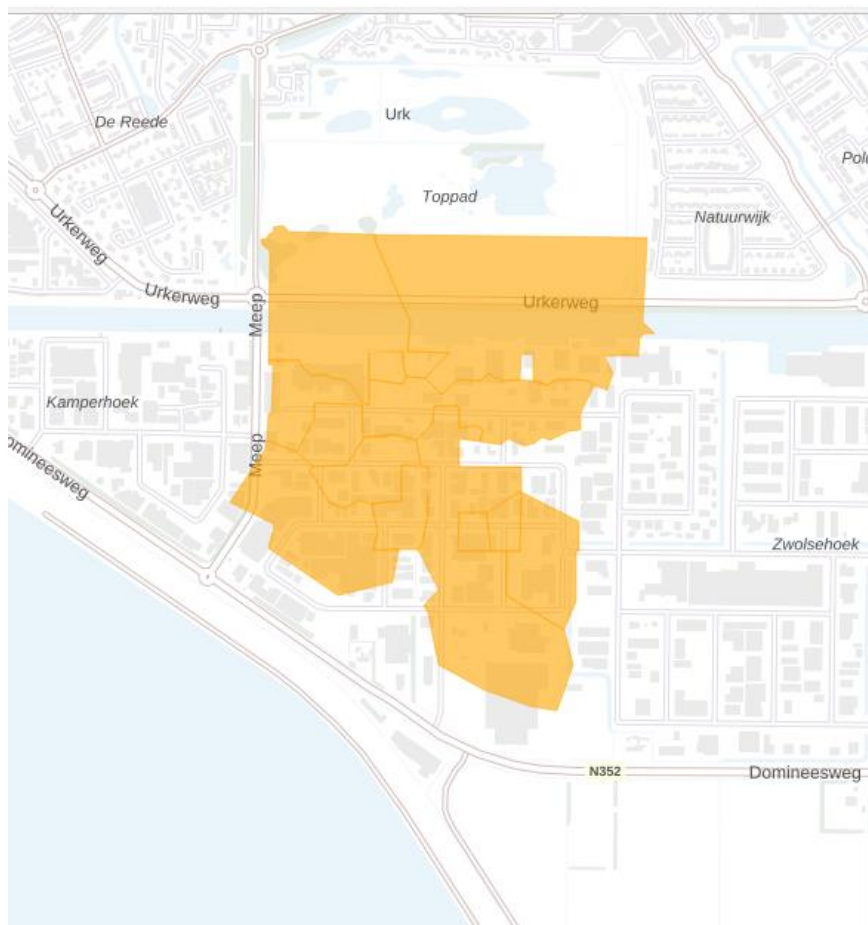
### Oorzaak

In Nederland neemt de behoefte aan verbruik van elektriciteit op het net snel toe. Het elektriciteitsnet is daar in bepaalde gevallen nog niet op toegespitst. In dit geval ontstaat daardoor in de regio gevoed door station Urk Zuid kabel UKZ 10-1V106 een tekort aan transportcapaciteit voor verbruik van elektriciteit. Zie de gebiedsbeschrijving voor een nauwkeurig beeld van het gebied.

Deze situatie leidt tot een overschrijding van de maximaal toelaatbare hoeveelheid stroom op het elektriciteitsnet. Als deze maximale hoeveelheid wordt overschreden, vallen onderdelen van ons net uit of raakt het net beschadigd door overbelasting.

### Gebiedsbeschrijving

Het congestiegebied staat weergegeven in de kaart en de lijst met postcodegebieden hieronder.



Figuur 2: Kaart van het congestiegebied.

8321MC	8321MD	8321ME	8321MG	8321MH	8321WB	8321WC	8321WE	8321WG	8321WH
8321WL									

**Tabel 1:** Geografische omschrijving van het congestiegebied.

### Aanwezige en gecontracteerde capaciteit

We constateren de verwachte congestie mede op basis van de gegevens in de onderstaande Tabel 2.

Aanwezige capaciteit van de hoofdkabel van de middenspanningskabel	10,5 MVA
Bestaande piekbelasting van de hoofdkabel van de middenspanningskabel voor analyse met verbruik	7,3 MVA
Bestaande piekbelasting van de hoofdkabel van de middenspanningskabel voor analyse met teruglevering	1,36 MVA
Totaal gecontracteerd vermogen verbruik door grootverbruik klanten	5,45 MW
Totaal gecontracteerd vermogen teruglevering door grootverbruik klanten	1,11 MW
Totaal aantal kleinverbruik aansluitingen	29

**Tabel 2:** Aanwezige en gecontracteerde capaciteit in het congestiegebied.

Lees [hier](#) een toelichting op de waardes in de tabel en het gebruik hiervan in de netanalyse die Liander maakt om in maatwerk te beoordelen of er nog voldoende capaciteit is voor nieuwe klantaanvragen. Hier wordt ook uitgelegd waarom de aanwezige en gecontracteerde capaciteit flink van elkaar kan verschillen en bij problemen gerelateerd aan spanning en/of kortsluitvermogen de gecontracteerde capaciteit lager kan zijn dan de ogenschijnlijk aanwezige capaciteit.

### Hoe en wanneer lost Liander dit op?

Liander investeert volop in de uitbreiding van het elektriciteitsnet. Ook in dit gebied gaan we werkzaamheden uitvoeren om het elektriciteitsnet uit te breiden. Liander verwacht de werkzaamheden voor het uitbreiden van het elektriciteitsnet op zijn vroegst in het vierde kwartaal van 2024 afgerond te hebben. We lossen dit op door nt rapport

We hebben onderzocht of er andere technische mogelijkheden zijn die een (tijdelijke) oplossing bieden voor het knelpunt, zoals het aanpassen van de netconfiguratie. Helaas blijkt in dit gebied een netuitbreiding op dit moment nog de enige technische oplossing. Eventueel kunnen ook congestiemanagement en/of individuele klantafspraken een tijdelijke oplossing bieden. Daarover houden we onze klanten op de hoogte. Houd voor de meest actuele informatie over de permanente en tijdelijke oplossingen ook [de website van Liander](#) in de gaten.

## Voorankondiging transportproblemen bij verbruik voor verdeelstation Urk Zuid kabel UKZ 10-1V111

26-04-2023

Liander voorziet dat de maximale grenzen van verdeelstation Urk Zuid kabel UKZ 10-1V111 zijn bereikt. Dit geldt voor verbruik van elektriciteit. Naar verwachting lossen we dit probleem op zijn vroegst in het vierde kwartaal van 2024 op. Hieronder staan de details van de oorzaak en de omschrijving van het congestiegebied.

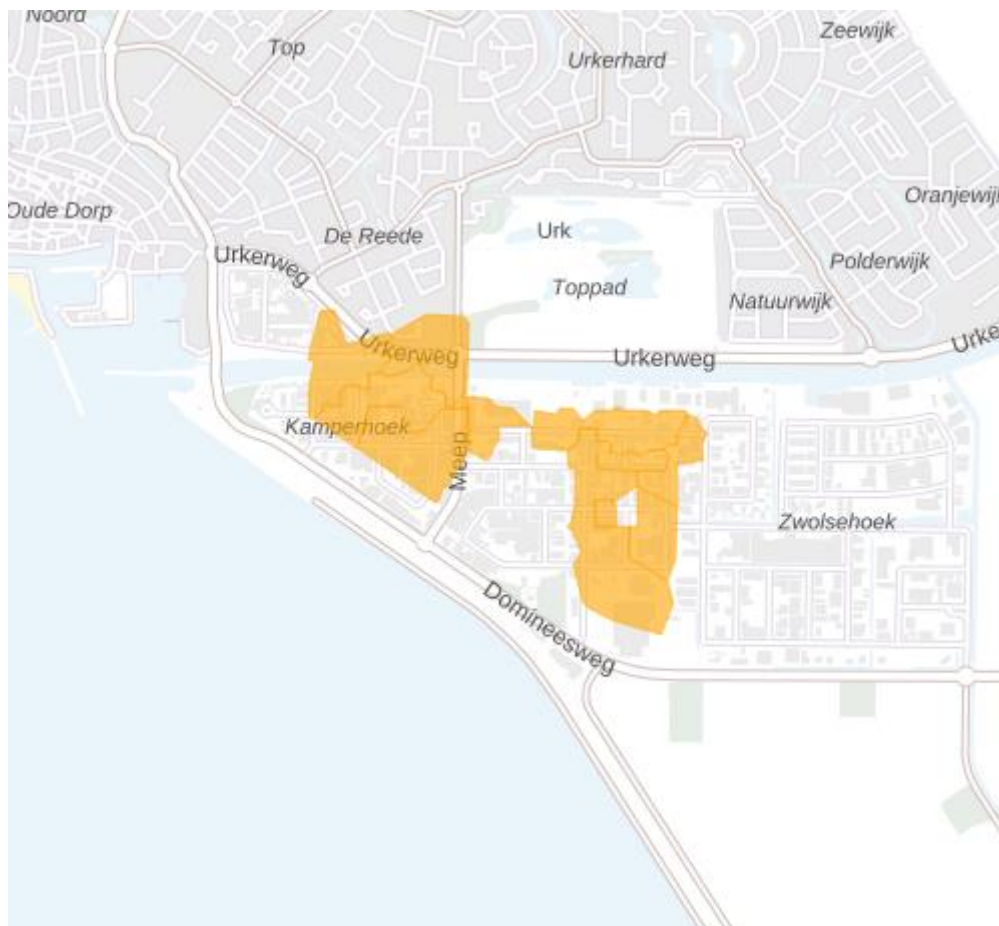
### Oorzaak

In Nederland neemt de behoefte aan verbruik van elektriciteit op het net snel toe. Het elektriciteitsnet is daar in bepaalde gevallen nog niet op toegespitst. In dit geval ontstaat daardoor in de regio gevoed door station Urk Zuid kabel UKZ 10-1V111 een tekort aan transportcapaciteit voor verbruik van elektriciteit. Zie de gebiedsbeschrijving voor een nauwkeurig beeld van het gebied.

Deze situatie leidt tot een overschrijding van de maximaal toelaatbare hoeveelheid stroom op het elektriciteitsnet. Als deze maximale hoeveelheid wordt overschreden, vallen onderdelen van ons net uit of raakt het net beschadigd door overbelasting.

### Gebiedsbeschrijving

Het congestiegebied staat weergegeven in de kaart en de lijst met postcodegebieden hieronder.



**Figuur 3:** Kaart van het congestiegebied.

8321EE	8321EG	8321MA	8321MB	8321MC	8321WG	8321WH	8321WJ	8321WK	
--------	--------	--------	--------	--------	--------	--------	--------	--------	--

Tabel 1: Geografische omschrijving van het congestiegebied.

### Aanwezige en gecontracteerde capaciteit

We constateren de verwachte congestie mede op basis van de gegevens in de onderstaande Tabel 2.

Aanwezige capaciteit van de hoofdkabel van de middenspanningskabel	10,5 MVA
Bestaande piekbelasting van de hoofdkabel van de middenspanningskabel voor analyse met verbruik	7,14 MVA
Bestaande piekbelasting van de hoofdkabel van de middenspanningskabel voor analyse met teruglevering	1,99 MVA
Totaal gecontracteerd vermogen verbruik door grootverbruik klanten	7,82 MW
Totaal gecontracteerd vermogen teruglevering door grootverbruik klanten	0,61 MW
Totaal aantal kleinverbruik aansluitingen	77

Tabel 2: Aanwezige en gecontracteerde capaciteit in het congestiegebied.

Lees [hier](#) een toelichting op de waardes in de tabel en het gebruik hiervan in de netanalyse die Liander maakt om in maatwerk te beoordelen of er nog voldoende capaciteit is voor nieuwe klantaanvragen. Hier wordt ook uitgelegd waarom de aanwezige en gecontracteerde capaciteit flink van elkaar kan verschillen en bij problemen gerelateerd aan spanning en/of kortsluitvermogen de gecontracteerde capaciteit lager kan zijn dan de ogenschijnlijk aanwezige capaciteit.

### Hoe en wanneer lost Liander dit op?

Liander investeert volop in de uitbreiding van het elektriciteitsnet. Ook in dit gebied gaan we werkzaamheden uitvoeren om het elektriciteitsnet uit te breiden. Liander verwacht de werkzaamheden voor het uitbreiden van het elektriciteitsnet op zijn vroegst in het vierde kwartaal van 2024 afgerond te hebben. We lossen dit op door nt rapport

We hebben onderzocht of er andere technische mogelijkheden zijn die een (tijdelijke) oplossing bieden voor het knelpunt, zoals het aanpassen van de netconfiguratie. Helaas blijkt in dit gebied een netuitbreiding op dit moment nog de enige technische oplossing. Eventueel kunnen ook congestiemanagement en/of individuele klantafspraken een tijdelijke oplossing bieden. Daarover houden we onze klanten op de hoogte. Houd voor de meest actuele informatie over de permanente en tijdelijke oplossingen ook [de website van Liander](#) in de gaten.



## Voorankondiging transportproblemen bij verbruik voor verdeelstation Urk Zuid kabel UKZ 10-1V108

26-04-2023

Liander voorziet dat de maximale grenzen van verdeelstation Urk Zuid kabel UKZ 10-1V108 zijn bereikt. Dit geldt voor verbruik van elektriciteit. Naar verwachting lossen we dit probleem op zijn vroegst in het vierde kwartaal van 2024 op. Hieronder staan de details van de oorzaak en de omschrijving van het congestiegebied.

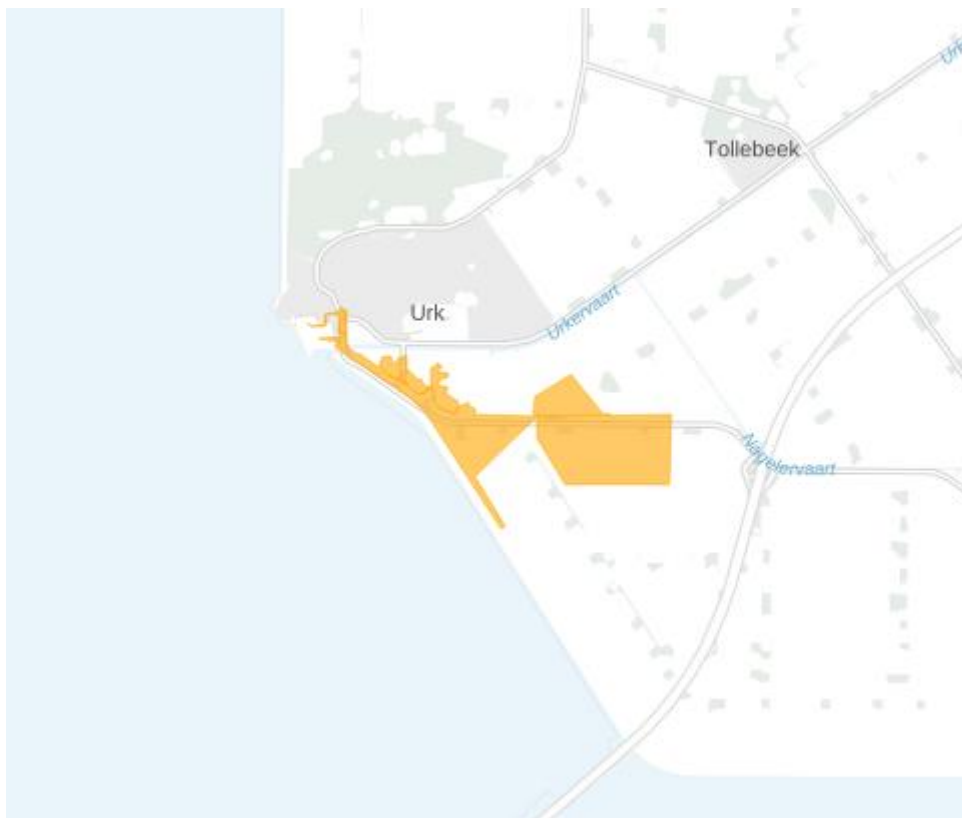
### Oorzaak

In Nederland neemt de behoefte aan verbruik van elektriciteit op het net snel toe. Het elektriciteitsnet is daar in bepaalde gevallen nog niet op toegespitst. In dit geval ontstaat daardoor in de regio gevoed door station Urk Zuid kabel UKZ 10-1V108 een tekort aan transportcapaciteit voor verbruik van elektriciteit. Zie de gebiedsbeschrijving voor een nauwkeurig beeld van het gebied.

Deze situatie leidt tot een overschrijding van de maximaal toelaatbare hoeveelheid stroom op het elektriciteitsnet. Als deze maximale hoeveelheid wordt overschreden, vallen onderdelen van ons net uit of raakt het net beschadigd door overbelasting.

### Gebiedsbeschrijving

Het congestiegebied staat weergegeven in de kaart en de lijst met postcodegebieden hieronder.



**Figuur 4:** Kaart van het congestiegebied.

8309PK	8321DX	8321DZ	8321KC	8321MA	8321WC	8321WG			
--------	--------	--------	--------	--------	--------	--------	--	--	--

**Tabel 1:** Geografische omschrijving van het congestiegebied.

## Aanwezige en gecontracteerde capaciteit

We constateren de verwachte congestie mede op basis van de gegevens in de onderstaande Tabel 2.

Aanwezige capaciteit van de hoofdkabel van de middenspanningskabel	3,3 MVA
Bestaande piekbelasting van de hoofdkabel van de middenspanningskabel voor analyse met verbruik	2,4 MVA
Bestaande piekbelasting van de hoofdkabel van de middenspanningskabel voor analyse met teruglevering	0,43 MVA
Totaal gecontracteerd vermogen verbruik door grootverbruik klanten	1,14 MW
Totaal gecontracteerd vermogen teruglevering door grootverbruik klanten	0,07 MW
Totaal aantal kleinverbruik aansluitingen	27

Tabel 2: Aanwezige en gecontracteerde capaciteit in het congestiegebied.

Lees [hier](#) een toelichting op de waardes in de tabel en het gebruik hiervan in de netanalyse die Liander maakt om in maatwerk te beoordelen of er nog voldoende capaciteit is voor nieuwe klantaanvragen. Hier wordt ook uitgelegd waarom de aanwezige en gecontracteerde capaciteit flink van elkaar kan verschillen en bij problemen gerelateerd aan spanning en/of kortsluitvermogen de gecontracteerde capaciteit lager kan zijn dan de ogenschijnlijk aanwezige capaciteit.

### Hoe en wanneer lost Liander dit op?

Liander investeert volop in de uitbreiding van het elektriciteitsnet. Ook in dit gebied gaan we werkzaamheden uitvoeren om het elektriciteitsnet uit te breiden. Liander verwacht de werkzaamheden voor het uitbreiden van het elektriciteitsnet op zijn vroegst in het vierde kwartaal van 2024 afgerond te hebben. We lossen dit op door nt rapport

We hebben onderzocht of er andere technische mogelijkheden zijn die een (tijdelijke) oplossing bieden voor het knelpunt, zoals het aanpassen van de netconfiguratie. Helaas blijkt in dit gebied een netuitbreiding op dit moment nog de enige technische oplossing. Eventueel kunnen ook congestiemanagement en/of individuele klantafspraken een tijdelijke oplossing bieden. Daarover houden we onze klanten op de hoogte. Houd voor de meest actuele informatie over de permanente en tijdelijke oplossingen ook [de website van Liander](#) in de gaten.

## Voor aankondiging capaciteitsproblemen bij verbruik voor verdeelstation Emmeloord installatie 1

01-07-2021

Op 24-09-2019 hebben wij schaarste gemeld bij verdeelstation Emmeloord voor verbruik en teruglevering. Inmiddels hebben we alle meldingen in het voedingsgebied van verdeelstation Emmeloord herzien door nieuwe berekeningen te maken. Daarom hebben we de eerdere melding aangepast en is hierna de actuele informatie terug te vinden.

We verwachten dat verdeelstation Emmeloord installatie 1 binnen afzienbare tijd zijn capaciteitsgrens bereikt, vanwege toegewezen aanvragen. Dit geldt voor verbruik van elektriciteit. Naar verwachting lossen we dit probleem in de loop van 2022 op. Hieronder staan de details van de oorzaak en de omschrijving van het congestiegebied.

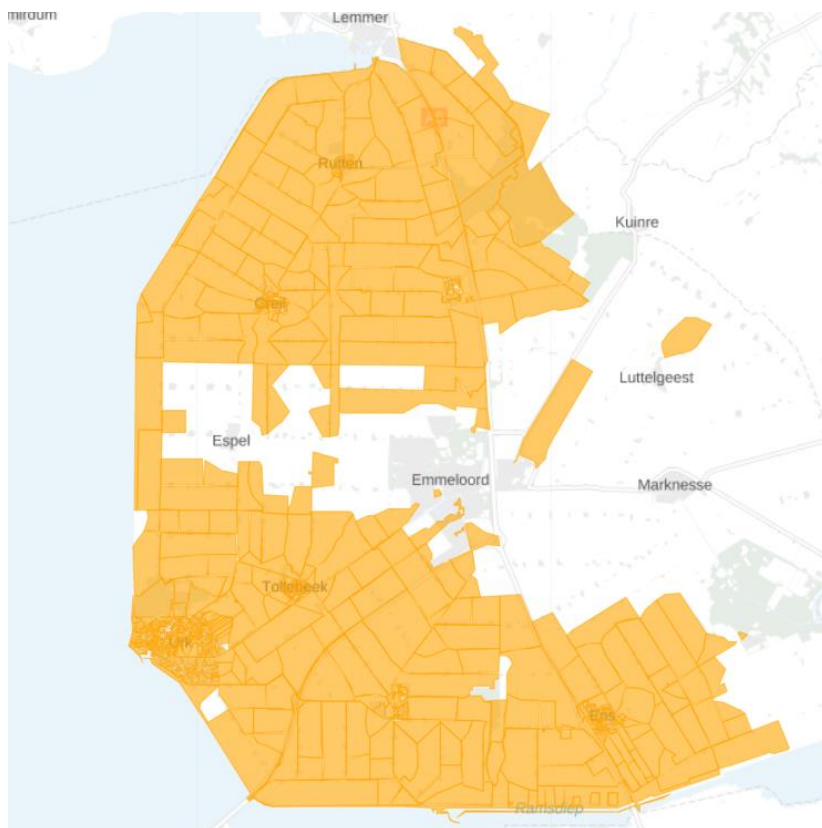
### Oorzaak

In Nederland neemt de behoefte aan verbruik van elektriciteit op het net snel toe. Het elektriciteitsnet is daar in bepaalde gevallen nog niet op toegespitst. In dit geval ontstaat daardoor in de regio gevoed door station Emmeloord, installatie 1 een tekort aan transportcapaciteit voor verbruik van elektriciteit. Zie de gebiedsbeschrijving voor een nauwkeurig beeld van het gebied.

Deze situatie leidt tot een overschrijding van de maximaal toelaatbare hoeveelheid stroom op het elektriciteitsnet. Als deze maximale hoeveelheid wordt overschreden, vallen onderdelen van het net uit of raakt het net beschadigd door overbelasting.

### Gebiedsbeschrijving

Het congestiegebied staat weergegeven in de kaart en de lijst met postcodegebieden hieronder.



**Figuur 1:** Kaart van het congestiegebied.

		8302AD	8302AE	8303BX	8303BZ	8304AB	8304AM	8304AP	8304AR
8304AS	8304BP	8305AK	8307AA	8307AB	8307AC	8307AD	8307AE	8307AG	8307AH
8307AJ	8307AK	8307AL	8307AM	8307AN	8307AP	8307AR	8307AS	8307AT	8307AV
8307AW	8307AX	8307AZ	8307BA	8307BB	8307BC	8307BD	8307BE	8307BG	8307BH
8307BJ	8307BK	8307BL	8307BN	8307BP	8307BR	8307BS	8307BT	8307BV	8307BX
8307BZ	8307CA	8307CB	8307CC	8307CD	8307CE	8307CG	8307CH	8307CJ	8307DA
8307DB	8307DC	8307DD	8307DE	8307DG	8307DH	8307DJ	8307DK	8307DL	8307DM
8307DN	8307DP	8307DR	8307DS	8307DT	8307DV	8307EA	8307EB	8307EC	8307ED
8307NA	8307NB	8307NC	8307ND	8307NE	8307NG	8307PA	8307PB	8307PC	8307PD
8307PE	8307PG	8307PH	8307PJ	8307PK	8307PL	8307PM	8307PN	8307PP	8307PR
8307PS	8307PT	8307PV	8307PW	8307PZ	8307RA	8307RB	8307RC	8307RD	8307RE
8307RG	8307RH	8307RJ	8307RK	8307RL	8307RM	8307RN	8307RP	8308AA	8308AB
8308AC	8308AD	8308AE	8308AG	8308AH	8308AJ	8308AK	8308AL	8308AM	8308AN
8308AP	8308AR	8308AS	8308AT	8308AV	8308AW	8308AX	8308BA	8308BB	8308BC
8308BD	8308BE	8308BG	8308BH	8308BJ	8308BK	8308BL	8308BR	8308CA	8308CB
8308CC	8308CD	8308CE	8308CG	8308CH	8308CK	8308PA	8308PB	8308PC	8308PD
8308PE	8308PG	8308PH	8308PJ	8308PK	8308PL	8308PM	8308PN	8308PP	8308PR
8308PS	8308PT	8308PV	8308PW	8308PX	8308PZ	8308RA	8308RB	8308RC	8308RD
8308RE	8308RG	8308RH	8308RJ	8308RK	8308RL	8308RM	8308RN	8308RP	8308RR
8308RS	8308RT	8308RV	8308TA	8309AA	8309AB	8309AC	8309AD	8309AE	8309AG
8309AH	8309AJ	8309AK	8309AL	8309AM	8309AN	8309AP	8309AR	8309AS	8309AT
8309AV	8309AW	8309AX	8309AZ	8309BA	8309BB	8309BC	8309BD	8309BE	8309CA
8309CB	8309CC	8309CD	8309CE	8309CG	8309CH	8309CJ	8309CK	8309CL	8309CM
8309CN	8309CP	8309CR	8309CS	8309CT	8309CV	8309CW	8309CX	8309CZ	8309DA
8309DB	8309DC	8309PA	8309PB	8309PC	8309PD	8309PE	8309PG	8309PH	8309PJ
8309PK	8309PL	8309PP	8309PR	8309PS	8309PT	8309PV	8309PW	8309PX	8309PZ
8309RA	8309RB	8309RC	8309RD	8309RE	8309RG	8309RH	8309RJ	8309RK	8311BA
8311PA	8311PB	8311PC	8311PD	8311PE	8311PG	8311PJ	8311PM	8311PT	8311PZ
8311RA	8311RB	8311RC	8312AA	8312AB	8312AC	8312AD	8312AE	8312AG	8312AH
8312AJ	8312AK	8312AL	8312AM	8312AN	8312AP	8312AR	8312AS	8312AT	8312AV
8312AW	8312AX	8312AZ	8312BA	8312BB	8312BC	8312BE	8312BG	8312BH	8312BJ
8312BK	8312BL	8312BM	8312CA	8312CB	8312CC	8312CD	8312CE	8312CG	8312CH
8312CJ	8312CK	8312CL	8312CM	8312CN	8312CP	8312PA	8312PB	8312PC	8312PD
8312PE	8312PG	8312PH	8312PJ	8312PK	8312PL	8312PM	8312PN	8312PP	8312PR
8312PS	8312PT	8312PV	8312PW	8312PX	8312PZ	8312RA	8312RB	8312RC	8312RD
8312RE	8312RG	8312RH	8312RJ	8312RK	8313AA	8313AB	8313AC	8313AD	8313AE
8313AG	8313AH	8313AJ	8313AK	8313AL	8313AM	8313AN	8313AP	8313AR	8313AS
8313AT	8313AV	8313AW	8313AX	8313BA	8313BB	8313BC	8313BD	8313BE	8313BG
8313BH	8313PA	8313PB	8313PC	8313PD	8313PE	8313PG	8313PH	8313PJ	8313PK
8313PL	8313PM	8313PN	8313PP	8313PR	8313PS	8313PT	8313PV	8313PW	8313PX
8313PZ	8313RA	8313RB	8313RC	8313RD	8313RE	8313RG	8313RH	8313RJ	8313RK
8313RL	8313RM	8313RN	8313RP	8314AA	8314AB	8314AC	8314AD	8314AE	8314AG
8314AH	8314AJ	8314AK	8314AL	8314AM	8314AN	8314AP	8314AR	8314AS	8314AT
8314AV	8314AW	8314AX	8314AZ	8314BA	8314BB	8314BD	8314BE	8314BH	8314PA
8314PB	8314PC	8314PD	8314PE	8314PG	8314PH	8314PJ	8314PK	8314PL	8314PM
8314PN	8314PS	8314PT	8314PV	8314PW	8314PX	8314PZ	8314RA	8314RC	8314RD
8314RZ	8315PH	8317PB	8317PT	8317PV	8317PW	8317PX	8317PZ	8317RA	8319AA

8319AB	8321AA	8321AB	8321AC	8321AD	8321AE	8321AG	8321AH	8321AJ	8321AL
8321AR	8321AS	8321AT	8321AV	8321AW	8321AX	8321AZ	8321BA	8321BB	8321BC
8321BD	8321BE	8321BG	8321BH	8321BJ	8321BK	8321BL	8321BM	8321BN	8321BP
8321BR	8321BS	8321BT	8321BV	8321BW	8321BX	8321BZ	8321CA	8321CB	8321CC
8321CD	8321CE	8321CG	8321CH	8321CJ	8321CK	8321CL	8321CM	8321CN	8321CP
8321CR	8321CS	8321CT	8321CV	8321CW	8321CX	8321CZ	8321DA	8321DB	8321DC
8321DD	8321DE	8321DG	8321DH	8321DJ	8321DK	8321DL	8321DM	8321DN	8321DP
8321DR	8321DS	8321DT	8321DV	8321DW	8321DX	8321DZ	8321EA	8321EB	8321EC
8321ED	8321EE	8321EG	8321EH	8321EJ	8321EK	8321EL	8321EM	8321EN	8321EP
8321ER	8321ES	8321ET	8321EV	8321EW	8321EX	8321EZ	8321GA	8321GB	8321GC
8321GD	8321GE	8321GG	8321GH	8321GJ	8321GK	8321GL	8321GM	8321GN	8321GP
8321GR	8321GS	8321GT	8321GV	8321GW	8321GX	8321GZ	8321HA	8321HB	8321HC
8321HD	8321HE	8321HG	8321HH	8321HJ	8321HK	8321HL	8321HM	8321HN	8321HP
8321HR	8321HT	8321HV	8321HW	8321HX	8321HZ	8321JA	8321JB	8321JC	8321JD
8321JV	8321JW	8321JX	8321JZ	8321KA	8321KB	8321KC	8321KG	8321LA	8321LB
8321LC	8321LD	8321LE	8321LG	8321LJ	8321LK	8321LL	8321LM	8321LN	8321LP
8321LR	8321LS	8321LT	8321MA	8321MB	8321MC	8321MD	8321ME	8321MG	8321MH
8321MJ	8321MK	8321ML	8321MN	8321MP	8321MR	8321MS	8321MT	8321MV	8321MX
8321MZ	8321NB	8321NC	8321ND	8321NE	8321PA	8321PB	8321PC	8321PD	8321PE
8321PG	8321PH	8321PJ	8321PK	8321PL	8321PM	8321RA	8321RB	8321RC	8321RD
8321RE	8321RG	8321RH	8321RJ	8321RK	8321RL	8321RM	8321RN	8321RP	8321RR
8321RS	8321RT	8321RV	8321RW	8321RX	8321RZ	8321SB	8321SC	8321SE	8321SG
8321SH	8321SJ	8321SK	8321SL	8321SM	8321SN	8321SP	8321SR	8321ST	8321SV
8321SW	8321TA	8321TB	8321TC	8321TD	8321TE	8321TG	8321TH	8321TJ	8321TK
8321TL	8321TM	8321VA	8321VB	8321VC	8321VD	8321VE	8321VG	8321VH	8321VJ
8321VK	8321VL	8321VM	8321VX	8321VZ	8321WB	8321WC	8321WE	8321WG	8321WH
8321WJ	8321WK	8321WL	8321WN	8321WP	8321WR	8321WS	8321WT	8321WX	8321WZ
8321XA	8321XB	8321XC	8321XD	8321XE	8321XG	8321XH	8321XJ	8321XK	8321XL
8321XM	8321XN	8321XP	8321XR	8321XS	8321XV	8321XW	8321XX	8321XZ	8321ZA
8321ZB	8321ZC	8321ZD	8321ZE	8321ZG	8321ZH	8321ZJ	8321ZK	8321ZL	8322AA
8322AB	8322AC	8322AD	8322AE	8322AG	8322AH	8322AJ	8322AK	8322AL	8322AM
8322AN	8322AP	8322AR	8322AS	8322AT	8322AV	8322AW	8322AX	8322AZ	8322BA
8322BB	8322BC	8322BD	8322BE	8322BG	8322BH	8322BJ	8322BK	8322BM	8322BN
8322BP	8322BR	8322BS	8322BT	8322BV	8322CA	8322CB	8322CC	8322CD	8322CE
8322CG	8322CH	8322CJ	8322CK	8322CL	8322CM	8322CN	8322CP	8322CR	8322CS
8322CT	8322CV	8322DA	8322DB	8322DC	8322DD	8322DE	8322DG	8322DH	8322DJ
8322DK	8322DL	8322DM	8322DN	8322DP	8322EA	8322EB	8322EC	8322ED	8322EE
8322EG	8322EH	8322EJ	8322EK	8322GA	8322GB	8322GC	8322GD	8322GE	8322GG
8322GH	8322GK	8322GL	8322GM	8322GN	8322GP	8322NA	8322NB	8322NC	8322ND
8322NE	8421DC	8538XK	8538XL						

Tabel 1: Geografische omschrijving van het congestiegebied.

## Aanwezige en gecontracteerde capaciteit

We constateren de verwachte congestie mede op basis van de gegevens in de onderstaande Tabel 2.

Aanwezige capaciteit van het elektriciteitsverdeelstation	42,7 MW
Bestaande piekbelasting van het verdeelstation voor analyse met verbruik	46,5 MW
Bestaande piekbelasting van het verdeelstation voor analyse met teruglevering	38,5 MW
Totaal gecontracteerd vermogen verbruik door grootverbruik klanten	69,1 MW
Totaal gecontracteerd vermogen teruglevering door grootverbruik klanten	61,2 MW
Totaal aantal kleinverbruik aansluitingen	12.918

Tabel 2: Aanwezige en gecontracteerde capaciteit in het congestiegebied.

Lees [hier](#) een toelichting op de waardes in de tabel en het gebruik hiervan in de netanalyse die Liander maakt om in maatwerk te beoordelen of er nog voldoende capaciteit is voor nieuwe klantaanvragen. Hier wordt ook uitgelegd waarom de aanwezige en gecontracteerde capaciteit aanzienlijk van elkaar kan verschillen en bij spanningsproblemen de gecontracteerde capaciteit lager kan zijn dan de ogenschijnlijk aanwezige capaciteit.

### Hoe en wanneer lost Liander dit op?

Liander investeert volop in de uitbreiding van het elektriciteitsnet. Ook in dit gebied gaan we werkzaamheden uitvoeren om het elektriciteitsnet uit te breiden. Liander verwacht de werkzaamheden voor het uitbreiden van het elektriciteitsnet in maart 2022 afgerond te hebben. Liander breidt het verdeelstation Emmeloord uit met een 20kV installatie die een groot deel van de belasting van de bestaande installaties zal overnemen.

We hebben onderzocht of er andere technische mogelijkheden zijn die een (tijdelijke) oplossing bieden voor het knelpunt, zoals het aanpassen van de netconfiguratie. In dit gebied blijkt een netuitbreiding op dit moment nog de enige technische oplossing. Eventueel kunnen ook congestiemanagement en/of individuele klantafspraken een tijdelijke oplossing bieden. Daarover houden we onze klanten op de hoogte. Houd voor de meest actuele informatie over de permanente en tijdelijke oplossingen ook [de website van Liander](#) in de gaten.

## Voorankondiging transportproblemen bij verbruik voor verdeelstation Emmeloord kabel EMO 10-3V3

19-01-2023

Liander voorziet dat de maximale grenzen van verdeelstation Emmeloord kabel EMO 10-3V3 zijn bereikt. Dit geldt voor verbruik van elektriciteit. Naar verwachting lossen we dit probleem in het vierde kwartaal van 2024 op. Hieronder staan de details van de oorzaak en de omschrijving van het congestiegebied.

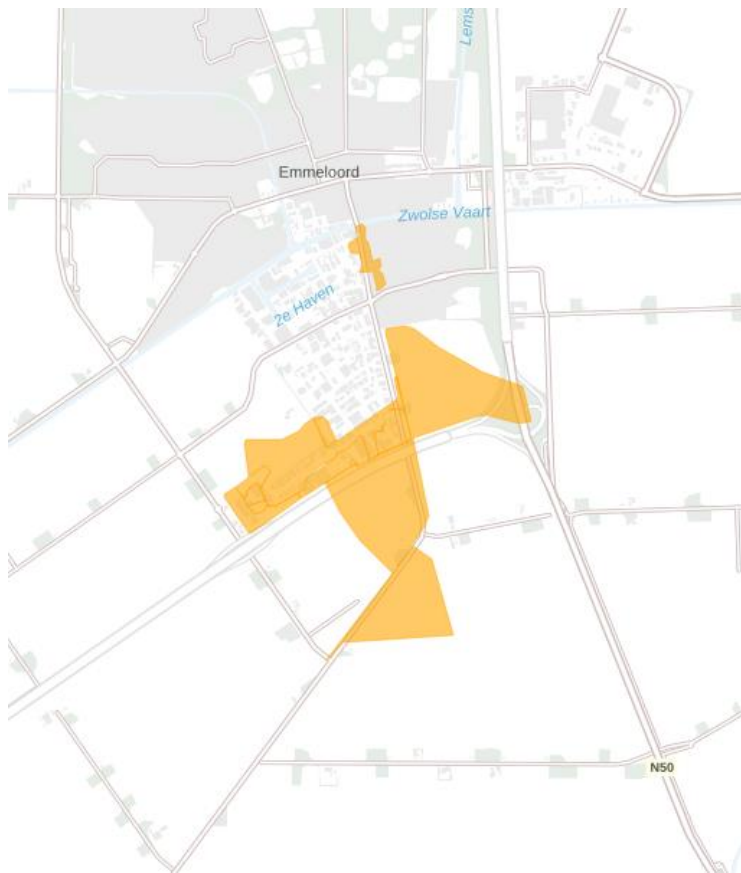
### Oorzaak

In Nederland neemt de behoefte aan verbruik van elektriciteit op het net snel toe. Het elektriciteitsnet is daar in bepaalde gevallen nog niet op toegespitst. In dit geval ontstaat daardoor in de regio gevoed door station Emmeloord kabel EMO 10-3V3 een tekort aan transportcapaciteit voor verbruik van elektriciteit. Zie de gebiedsbeschrijving voor een nauwkeurig beeld van het gebied.

Deze situatie leidt tot een overschrijding van de maximaal toelaatbare hoeveelheid stroom op het elektriciteitsnet. Als deze maximale hoeveelheid wordt overschreden, vallen onderdelen van ons net uit of raakt het net beschadigd door overbelasting.

### Gebiedsbeschrijving

Het congestiegebied staat weergegeven in de kaart en de lijst met postcodegebieden hieronder.



**Figuur 5:** Kaart van het congestiegebied.

8304AB	8304BC	8304BJ	8304BK	8304BL	8304BM	8304BN	8304BP	8304BR	
--------	--------	--------	--------	--------	--------	--------	--------	--------	--

**Tabel 1:** Geografische omschrijving van het congestiegebied.

## Aanwezige en gecontracteerde capaciteit

We constateren de verwachte congestie mede op basis van de gegevens in de onderstaande Tabel 2.

Aanwezige capaciteit van de hoofdkabel van de middenspanningskabel	2,86 MVA
Bestaande piekbelasting van de hoofdkabel van de middenspanningskabel voor analyse met verbruik	1,67 MVA
Bestaande piekbelasting van de hoofdkabel van de middenspanningskabel voor analyse met teruglevering	1,11 MVA
Totaal gecontracteerd vermogen verbruik door grootverbruik klanten	2,55 MW
Totaal gecontracteerd vermogen teruglevering door grootverbruik klanten	1,57 MW
Totaal aantal kleinverbruik aansluitingen	90

**Tabel 2:** Aanwezige en gecontracteerde capaciteit in het congestiegebied.

Lees [hier](#) een toelichting op de waardes in de tabel en het gebruik hiervan in de netanalyse die Liander maakt om in maatwerk te beoordelen of er nog voldoende capaciteit is voor nieuwe klantaanvragen. Hier wordt ook uitgelegd waarom de aanwezige en gecontracteerde capaciteit flink van elkaar kan verschillen en bij problemen gerelateerd aan spanning en/of kortsluitvermogen de gecontracteerde capaciteit lager kan zijn dan de ogenschijnlijk aanwezige capaciteit.

### Hoe en wanneer lost Liander dit op?

Liander investeert volop in de uitbreiding van het elektriciteitsnet. Ook in dit gebied gaan we werkzaamheden uitvoeren om het elektriciteitsnet uit te breiden. Liander verwacht de werkzaamheden voor het uitbreiden van het elektriciteitsnet in het vierde kwartaal van 2024 afgerond te hebben. We lossen dit op door het verzwaren en uitbreiden van het distributienet en het aanpassen van de netstructuur.

We hebben onderzocht of er andere technische mogelijkheden zijn die een (tijdelijke) oplossing bieden voor het knelpunt, zoals het aanpassen van de netconfiguratie. Helaas blijkt in dit gebied een netuitbreiding op dit moment nog de enige technische oplossing. Eventueel kunnen ook congestiemanagement en/of individuele klantafspraken een tijdelijke oplossing bieden. Daarover houden we onze klanten op de hoogte. Houd voor de meest actuele informatie over de permanente en tijdelijke oplossingen ook [de website van Liander](#) in de gaten.



## Voorankondiging transportproblemen bij teruglevering voor verdeelstation Ter Schouwstraat kabel SCHOW 10-2V19

08-12-2022

Liander voorziet dat de maximale grenzen van verdeelstation Ter Schouwstraat kabel SCHOW 10-2V19 zijn bereikt. Dit geldt voor teruglevering van elektriciteit. Naar verwachting lossen we dit probleem in het derde kwartaal van 2024 op. Hieronder staan de details van de oorzaak en de omschrijving van het congestiegebied.

### Oorzaak

In Nederland neemt de behoefte om duurzame elektriciteit op het net terug te leveren snel toe. Het elektriciteitsnet is daar in bepaalde gevallen nog niet op toegespitst. In dit geval ontstaat daardoor in de regio gevoed door station Ter Schouwstraat kabel SCHOW 10-2V19 een tekort aan transportcapaciteit voor teruglevering van elektriciteit. Zie de gebiedsbeschrijving voor een nauwkeurig beeld van het gebied.

Deze situatie leidt tot spanningsvariaties die niet langer binnen de vereiste kwaliteitsnormen vallen. Bij een te hoge of te lage spanning werken de aangesloten installaties mogelijk niet als gewenst, of kunnen deze schade oplopen. Daarnaast leidt deze situatie ook tot een overschrijding van de maximaal toelaatbare hoeveelheid stroom op het elektriciteitsnet. Als de maximale hoeveelheid stroom wordt overschreden, vallen onderdelen van ons net uit of raakt het net beschadigd door overbelasting.

### Gebiedsbeschrijving

Het congestiegebied staat weergegeven in de kaart en de lijst met postcodegebieden hieronder.



**Figuur 6:** Kaart van het congestiegebied.

8307PJ	8307PK	8307PM	8307RK	8307RL	8307RN				
--------	--------	--------	--------	--------	--------	--	--	--	--

Tabel 1: Geografische omschrijving van het congestiegebied.

### Aanwezige en gecontracteerde capaciteit

We constateren de verwachte congestie mede op basis van de gegevens in de onderstaande Tabel 2.

Aanwezige capaciteit van de hoofdkabel van de middenspanningskabel	17,40 MVA
Bestaande piekbelasting van de hoofdkabel van de middenspanningskabel voor analyse met verbruik	1,20 MVA
Bestaande piekbelasting van de hoofdkabel van de middenspanningskabel voor analyse met teruglevering	0,15 MVA
Totaal gecontracteerd vermogen verbruik door grootverbruik klanten	1,78 MW
Totaal gecontracteerd vermogen teruglevering door grootverbruik klanten	0,15 MW
Totaal aantal kleinverbruik aansluitingen	38

Tabel 2: Aanwezige en gecontracteerde capaciteit in het congestiegebied.

Lees [hier](#) een toelichting op de waardes in de tabel en het gebruik hiervan in de netanalyse die Liander maakt om in maatwerk te beoordelen of er nog voldoende capaciteit is voor nieuwe klantaanvragen. Hier wordt ook uitgelegd waarom de aanwezige en gecontracteerde capaciteit flink van elkaar kan verschillen en bij problemen gerelateerd aan spanning en/of kortsluitvermogen de gecontracteerde capaciteit lager kan zijn dan de ogenschijnlijk aanwezige capaciteit.

### Hoe en wanneer lost Liander dit op?

Liander investeert volop in de uitbreiding van het elektriciteitsnet. Ook in dit gebied gaan we werkzaamheden uitvoeren om het elektriciteitsnet uit te breiden. Liander verwacht de werkzaamheden voor het uitbreiden van het elektriciteitsnet in het derde kwartaal van 2024 afgerond te hebben. We lossen dit op door het verzwaren en uitbreiden van het distributienet en het aanpassen van de netstructuur.

We hebben onderzocht of er andere technische mogelijkheden zijn die een (tijdelijke) oplossing bieden voor het knelpunt, zoals het aanpassen van de netconfiguratie of het afschakelen van opwekinstallaties wanneer het elektriciteitsnet zich in de storings- of onderhoudssituatie bevindt. Helaas blijkt in dit gebied een netuitbreiding op dit moment nog de enige technische oplossing. Eventueel kunnen ook congestiemanagement en/of individuele klantafspraken een tijdelijke oplossing bieden. Daarover houden we onze klanten op de hoogte. Houd voor de meest actuele informatie over de permanente en tijdelijke oplossingen ook [de website van Liander](#) in de gaten.

## Voorankondiging transportproblemen bij teruglevering voor verdeelstation Nagelerweg kabel NAGL2 10-2V13

27-10-2022

Liander voorziet dat de maximale grenzen van verdeelstation Nagelerweg kabel NAGL2 10-2V13 zijn bereikt. Dit geldt voor teruglevering van elektriciteit. Naar verwachting lossen we dit probleem in het vierde kwartaal van 2024 op. Hieronder staan de details van de oorzaak en de omschrijving van het congestiegebied.

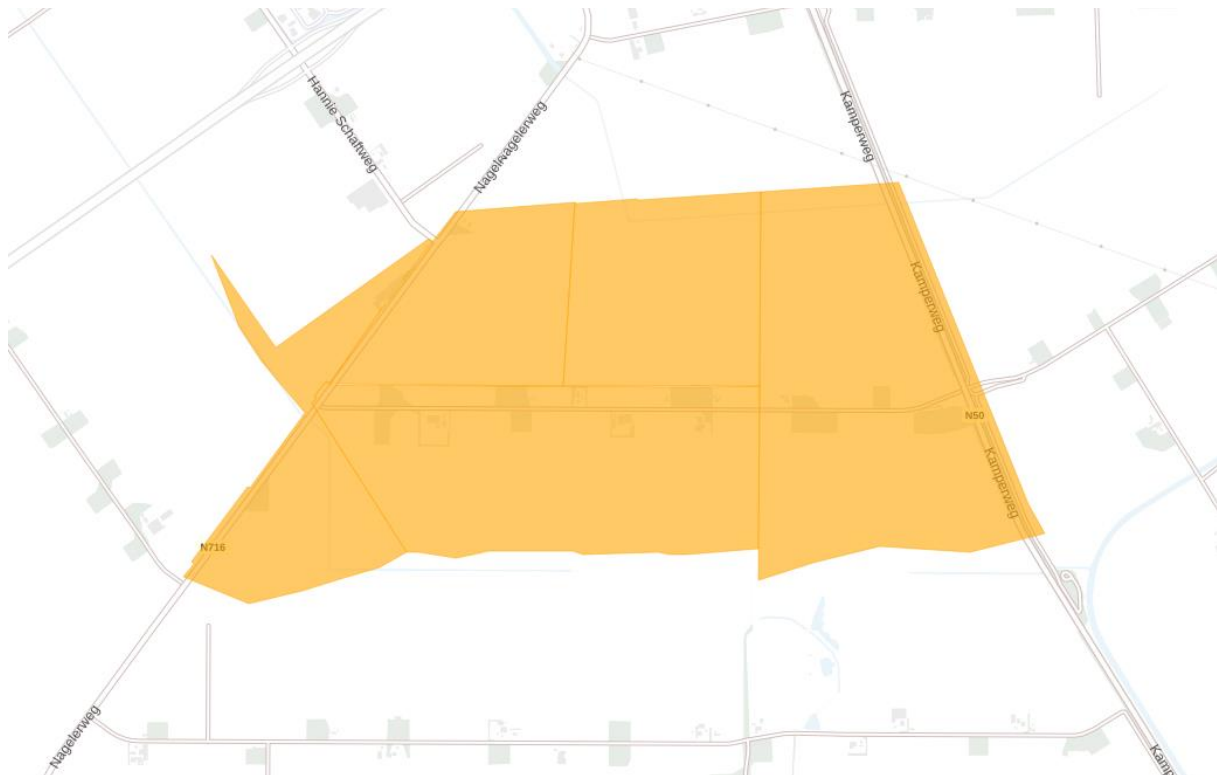
### Oorzaak

In Nederland neemt de behoefte om duurzame elektriciteit op het net terug te leveren snel toe. Het elektriciteitsnet is daar in bepaalde gevallen nog niet op toegespitst. In dit geval ontstaat daardoor in de regio gevoed door station Nagelerweg kabel NAGL2 10-2V13 een tekort aan transportcapaciteit voor teruglevering van elektriciteit. Zie de gebiedsbeschrijving voor een nauwkeurig beeld van het gebied.

Deze situatie leidt tot een overschrijding van de maximaal toelaatbare hoeveelheid stroom op het elektriciteitsnet. Als deze maximale hoeveelheid wordt overschreden, vallen onderdelen van ons net uit of raakt het net beschadigd door overbelasting.

### Gebiedsbeschrijving

Het congestiegebied staat weergegeven in de kaart en de lijst met postcodegebieden hieronder.



**Figuur 1:** Kaart van het congestiegebied.

8307PZ	8308PA	8308PL	8308PM	8308PN
--------	--------	--------	--------	--------

**Tabel 1:** Geografische omschrijving van het congestiegebied.

## Aanwezige en gecontracteerde capaciteit

We constateren de verwachte congestie mede op basis van de gegevens in de onderstaande Tabel 2.

Aanwezige capaciteit van de hoofdkabel van de middenspanningskabel	8,30 MVA
Bestaande piekbelasting van de hoofdkabel van de middenspanningskabel voor analyse met verbruik	0,91 MVA
Bestaande piekbelasting van de hoofdkabel van de middenspanningskabel voor analyse met teruglevering	1,65 MVA
Totaal gecontracteerd vermogen verbruik door grootverbruik klanten	1,079 MW
Totaal gecontracteerd vermogen teruglevering door grootverbruik klanten	2,454 MW
Totaal aantal kleinverbruik aansluitingen	68

Tabel 2: Aanwezige en gecontracteerde capaciteit in het congestiegebied.

Lees [hier](#) een toelichting op de waardes in de tabel en het gebruik hiervan in de netanalyse die Liander maakt om in maatwerk te beoordelen of er nog voldoende capaciteit is voor nieuwe klantaanvragen. Hier wordt ook uitgelegd waarom de aanwezige en gecontracteerde capaciteit flink van elkaar kan verschillen en bij problemen gerelateerd aan spanning en/of kortsluitvermogen de gecontracteerde capaciteit lager kan zijn dan de ogenschijnlijk aanwezige capaciteit.

### Hoe en wanneer lost Liander dit op?

Liander investeert volop in de uitbreiding van het elektriciteitsnet. Ook in dit gebied gaan we werkzaamheden uitvoeren om het elektriciteitsnet uit te breiden. Liander verwacht de werkzaamheden voor het uitbreiden van het elektriciteitsnet in het vierde kwartaal van 2024 afgerond te hebben. We lossen dit op door het aanpassen van de netstructuur.

We hebben onderzocht of er andere technische mogelijkheden zijn die een (tijdelijke) oplossing bieden voor het knelpunt, zoals het aanpassen van de netconfiguratie of het afschakelen van opwekinstallaties wanneer het elektriciteitsnet zich in de storings- of onderhoudssituatie bevindt. Helaas blijkt in dit gebied een netuitbreiding op dit moment nog de enige technische oplossing. Eventueel kunnen ook congestiemanagement en/of individuele klantafspraken een tijdelijke oplossing bieden. Daarover houden we onze klanten op de hoogte. Houd voor de meest actuele informatie over de permanente en tijdelijke oplossingen ook [de website van Liander](#) in de gaten.

## Publicaties vóór 1 september 2022 (verouderde Netcode):

### Congestiegebied Emmeloord

Versie	Datum toegevoegd	Wijziging
1.0	<del>24-9-2019</del> (toegevoegd aan publicatie opgelost knelpunt op 15-09-2022)	<del><b>Toegevoegd</b> Verdeelstations aangesloten op station Emmeloord</del>
2.0	27-9-2019	<b>Toegevoegd</b> St Hubertusplaats 6
3.0	23-01-2020	<b>Toegevoegd</b> Uitkomsten congestieonderzoek
3.1	02-04-2020	<b>Toegevoegd</b> Verdeelstations rondom Urk (Molengat, Pieter Romkesstraat en Oudedijk) voor verbruik
3.2	16-04-2020	<b>Toegevoegd</b> Verdeelstations Noordoostpolder Noord (Noorderringweg, Graaf Florislaan, Venelaan) Uitkomsten congestiemanagementonderzoek verdeelstations rondom Urk en Noordoostpolder Noord
4.0	07-01-2021	<b>Toegevoegd</b> <del>— Voor dit gebied is een nieuwe netanalyse gemaakt. Dat heeft geresulteerd in een volledig herziene versie van dit document.</del> - Knelpunt voorlopig opgelost voor Nagelerweg 23, Ring 56A, Ter Schouwstraat (teruglevering)
4.1	04-02-2021	<b>Toegevoegd</b> - Kabel NAGL2 10-1V7 voor teruglevering - Kabel RING10-1V4 voor teruglevering - Kabel RING10-1V5 voor teruglevering - Uitkomsten congestiemanagementonderzoek
4.2	18-02-2021	<b>Toegevoegd</b> - Kabel SCHOW 10-1V5 voor verbruik en teruglevering inclusief congestiemanagementonderzoek - Kabel RING 10-2V12 voor teruglevering inclusief congestiemanagementonderzoek
4.3	04-03-2021	<b>Toegevoegd</b> - Kabel SCHOW 10-2V13 voor teruglevering inclusief congestiemanagementonderzoek
4.4	18-03-2021	<b>Toegevoegd</b> - Kabel SMEDN 10-2V16 voor verbruik en teruglevering inclusief congestiemanagementonderzoek
4.5	15-04-2021	<b>Toegevoegd</b> - Kabel HUBP 10-2V16 voor verbruik inclusief congestiemanagementonderzoek
4.6	29-04-2021	<b>Toegevoegd</b> Kabel NDRNG 10-1V9 voor teruglevering inclusief congestiemanagementonderzoek
4.7	<del>05-08-2021</del> (verwijderd uit publicatie vanwege opgelost knelpunt op 15-09-2022)	<del><b>Toegevoegd</b> Verdeelstation Emmeloord voor verbruik inclusief uitkomst congestiemanagement onderzoek</del>

## Vooraankondiging capaciteitsproblemen bij verbruik en teruglevering voor verdeelstation Emmeloord knooppunten Noorderringweg, Graaf Florislaan en Venelaan

07-01-2021

We verwachten dat de knooppunten Noorderringweg, Graaf Florislaan en Venelaan bij verdeelstation Emmeloord binnen afzienbare tijd hun capaciteitsgrens bereiken, vanwege toegewezen aanvragen. Dit geldt voor verbruik en teruglevering van elektriciteit. Naar verwachting lossen we dit probleem tussen 2022 en 2023, doch uiterlijk in 2024 op. Hieronder staan de details van de oorzaak en de omschrijving van het congestiegebied.

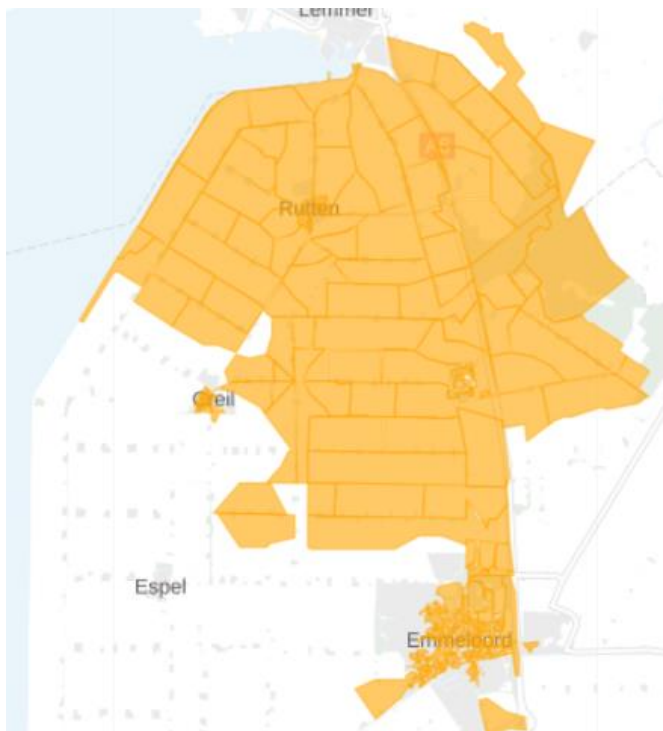
### Oorzaak

In Nederland neemt de behoefte aan verbruik en teruglevering van elektriciteit op het net snel toe. Het elektriciteitsnet is daar in bepaalde gevallen nog niet op toegespitst. In dit geval ontstaat daardoor in de regio gevoed door verdeelstation Emmeloord knooppunten Noorderringweg, Graaf Florislaan en Venelaan een tekort aan transportcapaciteit voor verbruik en teruglevering van elektriciteit. Zie de gebiedsbeschrijving voor een nauwkeurig beeld van het gebied.

Deze situatie leidt tot spanningsvariaties die niet langer binnen de vereiste kwaliteitsnormen vallen. Bij een te hoge of te lage spanning werken de aangesloten installaties mogelijk niet als gewenst, of kunnen deze schade oplopen. Daarnaast leidt deze situatie ook tot een overschrijding van de maximaal toelaatbare hoeveelheid stroom op het elektriciteitsnet. Als de maximale hoeveelheid stroom wordt overschreden, vallen onderdelen van ons net uit of raakt het net beschadigd door overbelasting.

### Gebiedsbeschrijving

Het congestiegebied staat weergegeven in de kaart en de lijst met postcodegebieden hieronder.



**Figuur 1:** Kaart van het congestiegebied.

8301AC	8301AD	8301AE	8301AG	8301AH	8301AK	8301AL	8301AM	8301AN	
8301AP	8301AR	8301AS	8301AT	8301AV	8301AW	8301AX	8301AZ	8301BA	8301BB
8301BC	8301BD	8301BE	8301BG	8301BH	8301BK	8301BL	8301BM	8301BN	8301BP
8301BR	8301BS	8301BT	8301BV	8301BW	8301BX	8301BZ	8301XA	8301XB	8301XC
8301XD	8301XE	8301XG	8301XL	8301XM	8301XP	8301XT	8301XV	8301XW	8301XX
8301XZ	8302AA	8302AB	8302AC	8302AD	8302AE	8302AG	8302AH	8302AJ	8302AK
8302AL	8302AM	8302AN	8302AP	8302AR	8302AS	8302AT	8302AV	8302AW	8302AX
8302AZ	8302BA	8302BB	8302BC	8302BD	8302BE	8302BG	8302BH	8302BJ	8302BK
8302BL	8302BM	8302BN	8302BP	8302BR	8302BS	8302BV	8302BW	8302CA	8302CB
8302CC	8302CD	8302CG	8302CH	8302CJ	8302CK	8302CL	8302CM	8302CN	8302CP
8302CR	8302CS	8302CT	8302CV	8302CW	8302CX	8302CZ	8302DC	8302DV	8302DZ
8302EA	8302EB	8302EC	8302ED	8302EE	8302EG	8302EH	8302EJ	8302EK	8302EL
8302EM	8302EN	8302EV	8302EW	8302EX	8302EZ	8302GA	8302GC	8302GD	8302GE
8302GG	8302GH	8302GJ	8302GK	8302GL	8302GN	8302GP	8302GR	8302GS	8302GT
8302GV	8302GW	8302GX	8302GZ	8302HA	8302HB	8302HC	8302HD	8302JA	8302JB
8302JD	8302JL	8302JN	8302JW	8302JX	8302JZ	8302VA	8302VB	8302VC	8302VD
8302VE	8302VG	8302VH	8302VJ	8302VK	8302VL	8302VM	8302VP	8302XA	8302XB
8302XC	8302XD	8303AH	8303AJ	8303AK	8303AL	8303AM	8303AN	8303AP	8303AT
8303AV	8303AW	8303AX	8303AZ	8303BB	8303BC	8303BD	8303BE	8303BG	8303BH
8303BJ	8303BK	8303BL	8303BM	8303BN	8303BP	8303BR	8303BS	8303BT	8303BV
8303BW	8303BX	8303CA	8303CB	8303CC	8303CD	8303CE	8303CG	8303CH	8303CJ
8303CK	8303CL	8303CM	8303CN	8303EC	8303EE	8303EV	8303GM	8303GP	8303GR
8303GZ	8303HA	8303HB	8303HC	8303PA	8303WB	8303WC	8303WD	8303WE	8303WG
8303WH	8303WJ	8303WK	8303WL	8303WN	8303WP	8303WR	8303WS	8303WT	8303WV
8303WX	8303WZ	8303XA	8303XP	8303XR	8303XS	8303XT	8303XV	8303XW	8303XX
8303XZ	8303ZA	8303ZB	8303ZC	8303ZD	8303ZE	8303ZH	8303ZJ	8303ZK	8303ZL
8303ZM	8303ZN	8303ZP	8303ZR	8303ZS	8303ZT	8303ZV	8303ZW	8303ZX	8303ZZ
8304CA	8304CH	8304CN	8304CR	8304HA	8305AA	8305AP	8308TA	8311RD	
8311RE	8312AA	8312AB	8312AC	8312AH	8312AK	8312AM	8312AS	8312AT	8312AV
8312AW	8312AX	8312BA	8312BB	8312BC	8312BE	8312BG	8312BH	8312BJ	8312BK
8312PA	8312PB	8312PT	8312PV	8312PW	8312PX	8312RC	8312RD	8312RE	8312RG
8312RH	8313AA	8313AB	8313AC	8313AD	8313AE	8313AG	8313AH	8313AJ	8313AK
8313AL	8313AM	8313AN	8313AP	8313AR	8313AS	8313AT	8313AV	8313AW	8313AX
8313BA	8313BB	8313BC	8313BD	8313BE	8313BG	8313BH	8313PA	8313PB	8313PC
8313PD	8313PE	8313PG	8313PJ	8313PK	8313PL	8313PM	8313PN	8313PP	
8313PR	8313PS	8313PT	8313PV	8313PW	8313PX	8313PZ	8313RA	8313RB	8313RC
8313RD	8313RE	8313RG	8313RH	8313RJ	8313RK	8313RL	8313RM	8313RN	8313RP
8314AA	8314AB	8314AC	8314AD	8314AE	8314AG	8314AH	8314AJ	8314AK	8314AL
8314AM	8314AN	8314AP	8314AR	8314AS	8314AT	8314AV	8314AW	8314AX	8314AZ
8314BA	8314BB	8314BD	8314BE	8314BH	8314PA	8314PB	8314PC	8314PD	8314PE
8314PG	8314PH	8314PJ	8314PK	8314PL	8314PM	8314PN	8314PS	8314PT	8314PV
8314PW	8314PX	8314PZ	8314RA	8314RC	8314RD	8314RZ	8315PH	8538XK	8538XL

**Tabel 1:** Geografische omschrijving van het congestiegebied.

## Aanwezige en gecontracteerde capaciteit

We constateren de verwachte congestie mede op basis van de gegevens in de onderstaande Tabel 2.

Aanwezige capaciteit van de knooppunten	18 MW
Bestaande piekbelasting van de knooppunten voor analyse met verbruik	13,8 MW
Bestaande piekbelasting van de knooppunten voor analyse met teruglevering	19,5 MW
Totaal gecontracteerd vermogen verbruik door grootverbruik klanten	19,8 MW
Totaal gecontracteerd vermogen teruglevering door grootverbruik klanten	23,5 MW
Totaal aantal kleinverbruik aansluitingen	2.052

Tabel 2: Aanwezige en gecontracteerde capaciteit in het congestiegebied.

Lees [hier](#) een toelichting op de waardes in de tabel en het gebruik hiervan in de netanalyse die Liander maakt om in maatwerk te beoordelen of er nog voldoende capaciteit is voor nieuwe klantaanvragen. Hier wordt ook uitgelegd waarom de aanwezige en gecontracteerde capaciteit flink van elkaar kan verschillen en bij spanningsproblemen de gecontracteerde capaciteit lager kan zijn dan de ogenschijnlijk aanwezige capaciteit.

### Hoe en wanneer lost Liander dit op?

Liander investeert volop in de uitbreiding van het elektriciteitsnet. Ook in dit gebied gaan we werkzaamheden uitvoeren om het elektriciteitsnet uit te breiden.

Liander verwacht de werkzaamheden voor het uitbreiden van het elektriciteitsnet in tussen 2022 en 2023, doch uiterlijk in 2024 afgerond te hebben. We gaan een aantal nieuwe middenspanningsringen leggen die rondom Emmeloord verbonden zijn met verdeelstation Emmeloord en in het noorden van de Noordoostpolder verbonden worden met verdeelstation Lemmer. Deze ringen worden verbonden met het bestaande middenspanningsnet in de polder.

We hebben onderzocht of er andere technische mogelijkheden zijn die een (tijdelijke) oplossing bieden voor het knelpunt, zoals het aanpassen van de netconfiguratie. Helaas blijkt in dit gebied een netuitbreiding op dit moment nog de enige technische oplossing. Eventueel kunnen ook congestiemanagement en/of individuele klantafspraken een tijdelijke oplossing bieden. Daarover houden we onze klanten op de hoogte. Houd voor de meest actuele informatie over de permanente en tijdelijke oplossingen ook [de website van Liander](#) in de gaten.



## Congestie management onderzoek voor verdeelstation Emmeloord knooppunten Noorderringweg, Graaf Florislaan en Venelaan

07-01-2021

Liander heeft voor verdeelstation Emmeloord knooppunten Noorderringweg, Graaf Florislaan en Venelaan de mogelijkheden voor congestie management onderzocht. Het onderzoek is uitgevoerd op basis van de eisen die aan een congestie management onderzoek zijn gesteld in de Netcode elektriciteit, artikel 9.5 lid 5. Dit artikel specificeert dat 'congestie management zal worden toegepast indien uit het onderzoek blijkt dat:

- de betrokken netbeheerder(s) het nettechnisch mogelijk acht(en) en;
- de betrokken netbeheerder(s) het bedrijfsvoeringstechnisch mogelijk acht(en) en;
- de periode van verwachte structurele congestie langer duurt dan 1 jaar en korter dan 4 jaar en;
- in het desbetreffende gebied voldoende potentiële deelnemers aanwezig zijn voor de uitvoering van congestie management.'

Daarnaast stelt artikel 9.4 lid 2 uit de Netcode elektriciteit aanvullende eisen voor de toepassing van congestie management in netten lager dan 110 kV. Toepassing van congestie management is hier mogelijk indien en voor zover:

- de verwachte fysieke congestie in deze netten geen relatie heeft met het overschrijden van het toegestane kortsluitvermogen in deze netten en;
- de netten voor invoering van genoemde maatregelen technisch uitgerust zijn of kunnen worden, waaronder wordt verstaan de continu beschikbare mogelijkheid om de relevante netdelen en -componenten op afstand te bewaken en te bedienen en;
- de benodigde systemen om de genoemde maatregelen effectief te kunnen uitvoeren beschikbaar zijn of dit zijn binnen maximaal 25% van de doorlooptijd van de uit te voeren netverzwaring, -wijziging of -uitbreiding zoals genoemd in het derde lid.

Deze aspecten zullen in de navolgende hoofdstukken nader worden uitgewerkt.

Eind 2019 heeft de Autoriteit Consument en Markt (ACM) een informele rapportage gedeeld met de titel 'Invulling congestie management rapporten', waarin zij een afspiegeling geeft van de huidige verwachtingen op het gebied van congestie management en de invulling van de hieraan gelieerde rapporten, om de sector transparantie te bieden. Deze rapportage van de ACM is als richtlijn meegenomen.

## 1. Congestiegebied

Liander verwacht structurele congestie op verdeelstation Emmeloord knooppunten Noorderringweg, Graaf Florislaan en Venelaan voor verbruik en teruglevering van elektriciteit.

In de Noordoostpolder is de laatste jaren een sterke toename van het elektriciteitsverbruik waargenomen, maar vooral een enorme toename in de teruglevering. Met name de komst van 'zonnedaken' heeft een grote vlucht genomen.

Het elektriciteitsnet is daar niet op berekend. De toevloed van teruggeleverde elektriciteit zorgt niet alleen voor capaciteitsknelpunten, maar veroorzaakt ook een te sterke variatie in de spanning.

Liander heeft meer aanvragen naar extra vermogen ontvangen dan initieel verwacht. In de regio van verdeelstation Emmeloord knooppunten Noorderringweg, Graaf Florislaan en Venelaan lopen we tegen de grenzen van het aanwezige elektrische vermogen aan. Als de van toepassing zijnde veiligheidsgrenzen overschreden worden, vallen onderdelen van ons net uit of raakt het net beschadigd door overbelasting.

## 2. Technische analyse

### *2.1 Huidige aanwezige transportcapaciteit en ontwikkeling*

Zoals uit Tabel 2 in de vooraankondiging te lezen valt, beschikt voor verdeelstation Emmeloord knooppunten Noorderringweg, Graaf Florislaan en Venelaan over ca 18 MW aan aanwezige transportcapaciteit. Voor knooppunten is de figuur die inzicht geeft in de verwachte ontwikkeling van de aanwezige transportcapaciteit in het congestiegebied voor de komende 5 jaar helaas niet beschikbaar. Dit komt door de technische samenstelling van het middenspanningsnet waarbij de beschikbare capaciteit lokaal sterk kan variëren. Meer informatie hierover is te vinden in de bijlage, zie: 'Lokale stroomcapaciteit knelpunten in kabels in het distributienet'.

### *2.2 Huidige en verwachte belasting*

Voor middenspanningskabels zijn de gerealiseerde vermogenscurves, verwachte belastingprognoses en verwachte hoeveelheid niet te transporteren energie helaas niet beschikbaar. Dit komt door de technische samenstelling van het middenspanningsnet waarbij de beschikbare capaciteit lokaal sterk kan variëren. Meer informatie hierover is te vinden in de bijlage, zie: 'Lokale stroomcapaciteit knelpunten in kabels in het distributienet'.

### *2.3 Duur structurele congestie*

Naar verwachting kunnen de huidige/toekomstige vermogenstekorten op z'n vroegst in het najaar van 2022 structureel worden opgelost. Hiermee is de periode van verwachte toepasbaarheid van congestiemanagement niet korter dan de in de Netcode elektriciteit gestelde minimale duur van 1 jaar en wordt voldaan aan de voorwaarden zoals gesteld in de Netcode elektriciteit.

### *2.4 Net- en bedrijfsvoeringstechnische randvoorwaarden*

Dit congestiegebied wordt gekenmerkt door een probleem in de reservestelling van het middenspanningsnet. Omschakelmogelijkheden voor belasting zorgen ervoor dat de gevolgen van een storing voor de aangeslotenen in dit gebied beperkt blijven. De netbeheerder is wettelijk verplicht om voldoende reservecapaciteit aan te houden voor het transport van elektriciteit. Doordat storingen niet vooraf te voorspellen zijn, is congestiemanagement zoals beschreven in de Netcode elektriciteit geen geschikte oplossing voor dit probleem. Bij congestiemanagement wordt immers gewerkt met dagdagelijkse transportprognoses op basis waarvan de netbeheerder de dag van te voren biedingen uitvraagt aan aangeslotenen en marktpartijen. Hierdoor wordt in dit congestiegebied niet voldaan aan de voorwaarden zoals gesteld in de Netcode elektriciteit.

Daarnaast wordt dit congestiegebied gekenmerkt door spanningsproblemen in het middenspanningsnet. Het beheersen van de spanningskwaliteit op een elektriciteitsnet is maatwerk. Of dat maatwerk mogelijk is, is afhankelijk van de technische mogelijkheden in relatie tot de veranderende omstandigheden: nieuwe afnemers die op het bestaande net een aansluiting hebben of wensen met een nieuw patroon van verbruik en/of productie. Afnemers onderling versterken de spanningswisselingen. De mogelijkheden tot uitvoeren van congestiemanagement zoals beschreven in de Netcode elektriciteit worden daardoor te complex binnen dit congestiegebied met de beschikbare technische middelen om de spanningskwaliteit te beheersen. Een structurele aanpassing van het net is noodzakelijk en hierdoor wordt in dit congestiegebied niet voldaan aan de voorwaarden zoals gesteld in de Netcode elektriciteit. Meer informatie over de spanningskwaliteit is te vinden in de bijlage, zie: 'Kwaliteit van de spanning'.

### *2.5 Aanvullende eisen uit de Netcode elektriciteit*

Artikel 9.4 lid 2 uit de Netcode elektriciteit bevat aanvullende eisen voor de toepassing van congestiemanagement in netten lager dan 110 kV.

Aangezien er in dit congestiegebied onvoldoende potentiële deelnemers aanwezig zijn voor de toepassing van congestiemanagement (dit is nader toegelicht in paragraaf 3.2 'Analyse potentiële deelnemers'), is besloten om geen nader onderzoek te verrichten naar de technische randvoorwaarden en mogelijkheden om congestiemanagement toe te kunnen passen in dit congestiegebied. Daarnaast wordt er in dit congestiegebied niet aan de net- en bedrijfsvoeringstechnische randvoorwaarden voor de toepassing van congestiemanagement voldaan (dit wordt nader toegelicht in paragraaf 2.4 'Net- en bedrijfsvoeringstechnische randvoorwaarden').

#### *2.6 Conclusie*

Aangezien er in dit congestiegebied onvoldoende potentiële deelnemers aanwezig zijn voor de toepassing van congestiemanagement, is de technische analyse in dit hoofdstuk beperkt gebleven tot inzicht verschaffen in de actuele situatie in dit netdeel. Daarnaast wordt in dit congestiegebied niet aan de net- en bedrijfsvoeringstechnische randvoorwaarden voor de toepassing van congestiemanagement voldaan.

### 3. Marktanalyse

Dit hoofdstuk geeft inzicht in de mogelijkheden tot het toepassen van congestiemanagement in het gebied rondom het netdeel. In dit gebied is een inventarisatie uitgevoerd van de aangeslotenen en marktpartijen die binnen dit congestiegebied verwacht worden bij te kunnen dragen aan congestiemanagement. Om met voldoende zekerheid in te kunnen schatten of aangeslotenen bij kunnen dragen aan congestiemanagement wordt in ieder geval rekening gehouden met:

- het onderscheid tussen de partijen die verplicht kunnen worden om biedingen uit te brengen en partijen die geen verplichting kennen (artikel 9.9 uit de Netcode elektriciteit).
- het kunnen beschikken over de individuele transportprognoses en meetdata van de desbetreffende aangeslotenen voor de verificatie van biedingen.
- de beschikbaarheid van regelbaar vermogen ten tijde van de fysieke congestie.

#### 3.1 Toetsingscriteria

Voor een marktgebaseerde oplossing met redispatch biedingen moeten er voldoende potentiële deelnemers zijn voor congestiemanagement. Hierbij wordt gekeken naar de volgende twee criteria:

##### 1. Voldoende aantal deelnemers

Om effectieve marktwerking te garanderen moeten er voldoende onafhankelijke partijen zijn die operationeel in staat zijn om deel te nemen aan congestiemanagement. Hierbij wordt rekening gehouden met mogelijke wijzigingen in beschikbaarheid van deelnemers tijdens het toepassen van congestiemanagement.

##### 2. Voldoende volume aan verwacht beschikbaar vermogen

Het verwachte beschikbare vermogen van de mogelijk deelnemers dient voldoende te zijn om de extra toe te kennen transportcapaciteit af te dekken. Hierbij wordt rekening gehouden met de mogelijkheid dat een deel van het volume tijdens het toepassen van congestiemanagement kan wegvallen.

#### 3.2 Analyse potentiële deelnemers

Tabel 3 toont het aantal klanten aangesloten op verdeelstation Emmeloord knooppunten Noorderringweg, Graaf Florislaan en Venelaan dat kan bijdragen aan congestiemanagement wanneer de grens zoals gesteld in artikel 9.7 van de Netcode elektriciteit wordt gelegd op 1 MW.

Aantal grootverbruik klanten dat verplicht kan worden om biedingen te doen	1
Aantal grootverbruik klanten dat <u>niet</u> verplicht kan worden om biedingen te doen <sup>36</sup>	1

Tabel 3: Aantal grootverbruik klanten met GTV boven 1 MW in het congestiegebied.

Op basis van de bovenstaande analyse concludeert Liander dat er onvoldoende potentiële deelnemers in dit congestiegebied zijn om congestiemanagement toe te passen. Congestiemanagement zoals beschreven in de Netcode elektriciteit gaat uit van dagdagelijkse biedingen met een biedladder. Als gevolg van het ontbreken van voldoende potentiële deelnemers zijn er onvoldoende garanties aanwezig dat het aangeboden flexibel vermogen ten alle tijden zal

<sup>36</sup> Op basis van artikel 9.9 uit de Netcode elektriciteit.

volstaan om fysieke congestie te voorkomen. Hierdoor wordt in dit congestiegebied niet voldaan aan de voorwaarden zoals gesteld in de Netcode elektriciteit.

### *3.3 Contractuele randvoorwaarden*

Aangezien er in dit congestiegebied onvoldoende potentiële deelnemers aanwezig zijn voor de toepassing van congestiemanagement, is besloten om geen nader onderzoek te verrichten naar de contractuele randvoorwaarden noodzakelijk om congestiemanagement toe te kunnen passen in dit congestiegebied. Daarnaast wordt er in dit congestiegebied niet aan de net- en bedrijfsvoeringstechnische randvoorwaarden voor de toepassing van congestiemanagement voldaan.

### *3.4 Verwachte kosten*

Aangezien er in dit congestiegebied onvoldoende potentiële deelnemers aanwezig zijn voor de toepassing van congestiemanagement, is besloten om geen nader onderzoek te verrichten naar de verwachte totale kosten voor de toepassing van congestiemanagement in dit congestiegebied. Daarnaast wordt er in dit congestiegebied niet aan de net- en bedrijfsvoeringstechnische randvoorwaarden voor de toepassing van congestiemanagement voldaan.

### *3.5 Conclusie*

Op basis van de marktanalyse in dit hoofdstuk concludeert Liander dat er onvoldoende potentiële deelnemers in dit congestiegebied zijn om congestiemanagement toe te passen. Daarnaast wordt er in dit congestiegebied niet voldaan aan de net- en bedrijfsvoeringstechnische randvoorwaarden voor de toepassing van congestiemanagement.

#### 4. Conclusie

Vershillende oorzaken zorgen in de aankomende jaren voor structurele congestie op verdeelstation Emmeloord knooppunten Noorderringweg, Graaf Florislaan en Venelaan. De netverzwaring is gepland in 2022 en 2023, uiterlijk in 2024.

Uit dit congestiemanagementonderzoek is gebleken dat niet aan de voorwaarden zoals gesteld in de Netcode elektriciteit wordt voldaan. Congestiemanagement is daarom geen oplossing voor dit congestiegebied. Liander blijft onderzoeken of er andere oplossingen mogelijk zijn voor onze klanten.

## Vooraankondiging capaciteitsproblemen bij verbruik en teruglevering voor verdeelstation Emmeloord knooppunten Smeden en Nagelerweg 3

07-01-2021

We verwachten dat verdeelstation Emmeloord knooppunten Smeden en Nagelerweg 3 binnen afzienbare tijd zijn capaciteitsgrens bereikt, vanwege toegewezen aanvragen. Dit geldt voor verbruik en teruglevering van elektriciteit. Naar verwachting lossen we dit probleem tussen 2022 en 2023, doch uiterlijk in 2024 op. Hieronder staan de details van de oorzaak en de omschrijving van het congestiegebied.

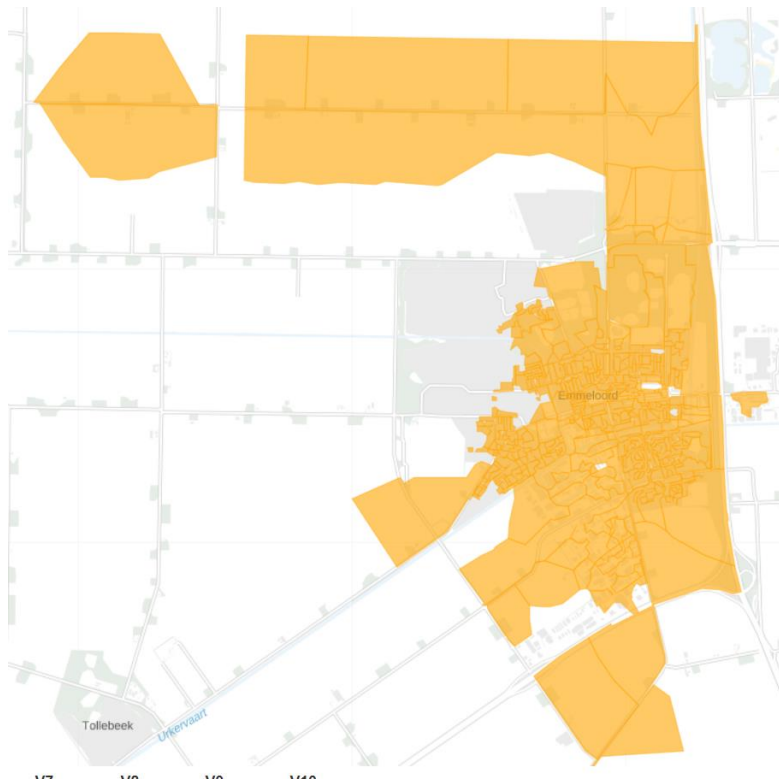
### Oorzaak

In Nederland neemt de behoefte aan verbruik en teruglevering van elektriciteit op het net snel toe. Het elektriciteitsnet is daar in bepaalde gevallen nog niet op toegespitst. In dit geval ontstaat daardoor in de regio gevoed door verdeelstation Emmeloord knooppunten Smeden en Nagelerweg 3 een tekort aan transportcapaciteit voor verbruik en teruglevering van elektriciteit. Zie de gebiedsbeschrijving voor een nauwkeurig beeld van het gebied.

Deze situatie leidt tot spanningsvariaties die niet langer binnen de vereiste kwaliteitsnormen vallen. Bij een te hoge of te lage spanning werken de aangesloten installaties mogelijk niet als gewenst, of kunnen deze schade oplopen. Daarnaast leidt deze situatie ook tot een overschrijding van de maximaal toelaatbare hoeveelheid stroom op het elektriciteitsnet. Als de maximale hoeveelheid stroom wordt overschreden, vallen onderdelen van ons net uit of raakt het net beschadigd door overbelasting.

### Gebiedsbeschrijving

Het congestiegebied staat weergegeven in de kaart en de lijst met postcodegebieden hieronder.



**Figuur 1:** Kaart van het congestiegebied.



8301AA	8301AB	8301AC	8301AD	8301AE	8301AG	8301AH	8301AJ	8301AK	
8301AL	8301AM	8301AN	8301AP	8301AR	8301AS	8301AT	8301AV	8301AW	8301AX
8301AZ	8301BA	8301BB	8301BC	8301BD	8301BE	8301BG	8301BH	8301BK	8301BL
8301BM	8301BN	8301BP	8301BR	8301BS	8301BT	8301BV	8301BW	8301BX	8301BZ
8301XA	8301XB	8301XC	8301XD	8301XE	8301XG	8301XH	8301XJ	8301XK	8301XL
8301XM	8301XN	8301XP	8301XT	8301XV	8301XW	8301XX	8301XZ	8302AA	8302AB
8302AC	8302AD	8302AE	8302AG	8302AH	8302AJ	8302AK	8302AL	8302AM	8302AN
8302AP	8302AR	8302AS	8302AT	8302AV	8302AW	8302AX	8302AZ	8302BA	8302BB
8302BC	8302BD	8302BE	8302BG	8302BH	8302BJ	8302BK	8302BL	8302BM	8302BN
8302BP	8302BR	8302BS	8302BT	8302BV	8302BW	8302BX	8302BZ	8302CA	8302CB
8302CC	8302CD	8302CE	8302CG	8302CH	8302CJ	8302CK	8302CL	8302CM	8302CN
8302CP	8302CR	8302CS	8302CT	8302CV	8302CW	8302CX	8302CZ	8302DC	8302DV
8302DZ	8302EA	8302EB	8302EC	8302ED	8302EE	8302EG	8302EH	8302EJ	8302EK
8302EL	8302EM	8302EN	8302EV	8302EW	8302EX	8302EZ	8302GA	8302GC	8302GD
8302GE	8302GG	8302GH	8302GJ	8302GK	8302GL	8302GN	8302GP	8302GR	8302GS
8302GT	8302GV	8302GW	8302GX	8302GZ	8302HA	8302HB	8302HC	8302HD	8302JA
8302JB	8302JD	8302JL	8302JN	8302JW	8302JX	8302JZ	8302VA	8302VB	8302VC
8302VD	8302VE	8302VG	8302VH	8302VJ	8302VK	8302VL	8302VM	8302VP	8302XA
8302XB	8302XC	8302XD	8303AH	8303AJ	8303AK	8303AL	8303AM	8303AN	8303AP
8303AT	8303AV	8303AW	8303AX	8303AZ	8303BB	8303BC	8303BD	8303BE	8303BG
8303BH	8303BJ	8303BK	8303BL	8303BM	8303BN	8303BP	8303BR	8303BS	8303BT
8303BV	8303BW	8303BX	8303CA	8303CB	8303CC	8303CD	8303CE	8303CG	8303CH
8303CJ	8303CK	8303CL	8303CM	8303CN	8303EC	8303EE	8303EV	8303GM	8303GP
8303GR	8303GZ	8303HA	8303HB	8303HC	8303PA	8303WB	8303WC	8303WD	8303WE
8303WG	8303WH	8303WJ	8303WK	8303WL	8303WN	8303WP	8303WR	8303WS	8303WT
8303WV	8303WX	8303WZ	8303XA	8303XP	8303XR	8303XS	8303XT	8303XV	8303XW
8303XX	8303XZ	8303ZA	8303ZB	8303ZC	8303ZD	8303ZE	8303ZH	8303ZJ	8303ZK
8303ZL	8303ZM	8303ZN	8303ZP	8303ZR	8303ZS	8303ZT	8303ZV	8303ZW	8303ZX
8303ZZ	8304AA	8304AB	8304AC	8304AD	8304AE	8304AG	8304AH	8304AJ	8304AP
8304AS	8304AT	8304AV	8304AW	8304AX	8304AZ	8304BA	8304BB	8304BC	8304BD
8304BE	8304BG	8304BH	8304BS	8304CA	8304CB	8304CC	8304CD	8304CE	8304CG
8304CH	8304CJ	8304CK	8304CL	8304CM	8304CN	8304CP	8304CR	8304CS	8304CT
8304CV	8304CW	8304CX	8304CZ	8304DA	8304DB	8304DC	8304DD	8304DE	8304DG
8304DH	8304DK	8304DL	8304DM	8304DN	8304DP	8304DR	8304DS	8304DT	8304DX
8304DZ	8304EA	8304EB	8304EC	8304ED	8304EE	8304EG	8304EH	8304EJ	8304EK
8304EL	8304EM	8304EN	8304EP	8304ER	8304ES	8304ET	8304EV	8304EW	8304EX
8304EZ	8304GA	8304GB	8304GC	8304GD	8304GE	8304GG	8304GH	8304GJ	8304GK
8304GL	8304GM	8304GN	8304GP	8304GT	8304GV	8304GW	8304GX	8304GZ	8304HA
8304HB	8304JA	8304JB	8304JC	8304JD	8304JE	8304JG	8304JH	8304JJ	8304JK
8304JL	8305AA	8305AP	8311RD	8311RE					

**Tabel 1:** Geografische omschrijving van het congestiegebied.

## Aanwezige en gecontracteerde capaciteit

We constateren de verwachte congestie mede op basis van de gegevens in de onderstaande Tabel 2.

Aanwezige capaciteit van de knooppunten	12 MW
Bestaande piekbelasting van de knooppunten voor analyse met verbruik	12,1 MW
Bestaande piekbelasting van de knooppunten voor analyse met teruglevering	5,5 MW
Totaal gecontracteerd vermogen verbruik door grootverbruik klanten	16,1 MW
Totaal gecontracteerd vermogen teruglevering door grootverbruik klanten	7,1 MW
Totaal aantal kleinverbruik aansluitingen	6.494

Tabel 2: Aanwezige en gecontracteerde capaciteit in het congestiegebied.

Lees [hier](#) een toelichting op de waardes in de tabel en het gebruik hiervan in de netanalyse die Liander maakt om in maatwerk te beoordelen of er nog voldoende capaciteit is voor nieuwe klantaanvragen. Hier wordt ook uitgelegd waarom de aanwezige en gecontracteerde capaciteit flink van elkaar kan verschillen en bij spanningsproblemen de gecontracteerde capaciteit lager kan zijn dan de ogenschijnlijk aanwezige capaciteit.

### Hoe en wanneer lost Liander dit op?

Liander investeert volop in de uitbreiding van het elektriciteitsnet. Ook in dit gebied gaan we werkzaamheden uitvoeren om het elektriciteitsnet uit te breiden.

Liander verwacht de werkzaamheden voor het uitbreiden van het elektriciteitsnet in tussen 2022 en 2023, doch uiterlijk in 2024 afgerond te hebben. We gaan een aantal nieuwe middenspanningsringen leggen die rondom Emmeloord verbonden zijn met verdeelstation Emmeloord. Deze ringen worden verbonden met het bestaande middenspanningsnet in de polder.

We hebben onderzocht of er andere technische mogelijkheden zijn die een (tijdelijke) oplossing bieden voor het knelpunt, zoals het aanpassen van de netconfiguratie. Helaas blijkt in dit gebied een netuitbreiding op dit moment nog de enige technische oplossing. Eventueel kunnen ook congestiemanagement en/of individuele klantafspraken een tijdelijke oplossing bieden. Daarover houden we onze klanten op de hoogte. Houd voor de meest actuele informatie over de permanente en tijdelijke oplossingen ook [de website van Liander](#) in de gaten.

## Congestie managementonderzoek voor verdeelstation Emmeloord knooppunten Smeden en Nagelerweg 3

07-01-2021

Liander heeft voor verdeelstation Emmeloord knooppunten Smeden en Nagelerweg 3 de mogelijkheden voor congestie management onderzocht. Het onderzoek is uitgevoerd op basis van de eisen die aan een congestie management onderzoek zijn gesteld in de Netcode elektriciteit, artikel 9.5 lid 5. Dit artikel specificeert dat 'congestie management zal worden toegepast indien uit het onderzoek blijkt dat:

- de betrokken netbeheerder(s) het nettechnisch mogelijk acht(en) en;
- de betrokken netbeheerder(s) het bedrijfsvoeringstechnisch mogelijk acht(en) en;
- de periode van verwachte structurele congestie langer duurt dan 1 jaar en korter dan 4 jaar en;
- in het desbetreffende gebied voldoende potentiële deelnemers aanwezig zijn voor de uitvoering van congestie management.'

Daarnaast stelt artikel 9.4 lid 2 uit de Netcode elektriciteit aanvullende eisen voor de toepassing van congestie management in netten lager dan 110 kV. Toepassing van congestie management is hier mogelijk indien en voor zover:

- de verwachte fysieke congestie in deze netten geen relatie heeft met het overschrijden van het toegestane kortsluitvermogen in deze netten en;
- de netten voor invoering van genoemde maatregelen technisch uitgerust zijn of kunnen worden, waaronder wordt verstaan de continu beschikbare mogelijkheid om de relevante netdelen en -componenten op afstand te bewaken en te bedienen en;
- de benodigde systemen om de genoemde maatregelen effectief te kunnen uitvoeren beschikbaar zijn of dit zijn binnen maximaal 25% van de doorlooptijd van de uit te voeren netverzwaring, -wijziging of -uitbreiding zoals genoemd in het derde lid.

Deze aspecten zullen in de navolgende hoofdstukken nader worden uitgewerkt.

Eind 2019 heeft de Autoriteit Consument en Markt (ACM) een informele rapportage gedeeld met de titel 'Invulling congestie managementrapporten', waarin zij een afspiegeling geeft van de huidige verwachtingen op het gebied van congestie management en de invulling van de hieraan gelieerde rapporten, om de sector transparantie te bieden. Deze rapportage van de ACM is als richtlijn meegenomen.

## 1. Congestiegebied

Liander verwacht structurele congestie op verdeelstation Emmeloord knooppunten Smeden en Nagelerweg 3 voor verbruik en teruglevering van elektriciteit.

In de Noordoostpolder is de laatste jaren een sterke toename van het elektriciteitsverbruik waargenomen, maar vooral een enorme toename in de teruglevering. Met name de komst van 'zonnedaken' heeft een grote vlucht genomen.

Het elektriciteitsnet is daar niet op berekend. De toevloed van teruggeleverde elektriciteit zorgt niet alleen voor capaciteitsknelpunten, maar veroorzaakt ook een te sterke variatie in de spanning.

Liander heeft meer aanvragen naar extra vermogen ontvangen dan initieel verwacht. In de regio van verdeelstation Emmeloord knooppunten Smeden en Nagelerweg 3 lopen we tegen de grenzen van het aanwezige elektrische vermogen aan. Als de van toepassing zijnde veiligheidsgrenzen overschreden worden, vallen onderdelen van ons net uit of raakt het net beschadigd door overbelasting.

## 2. Technische analyse

### 2.1 Huidige aanwezige transportcapaciteit en ontwikkeling

Zoals uit Tabel 2 in de vooraankondiging te lezen valt, beschikt voor verdeelstation Emmeloord knooppunten Smeden en Nagelerweg 3 over ca 12 MW aan aanwezige transportcapaciteit. Voor knooppunten is de figuur die inzicht geeft in de verwachte ontwikkeling van de aanwezige transportcapaciteit in het congestiegebied voor de komende 5 jaar helaas niet beschikbaar. Dit komt door de technische samenstelling van het middenspanningsnet waarbij de beschikbare capaciteit lokaal sterk kan variëren. Meer informatie hierover is te vinden in de bijlage, zie: 'Lokale stroomcapaciteit knelpunten in kabels in het distributienet'.

### 2.2 Huidige en verwachte belasting

Voor middenspanningskabels zijn de gerealiseerde vermogenscurves, verwachte belastingprognoses en verwachte hoeveelheid niet te transporteren energie helaas niet beschikbaar. Dit komt door de technische samenstelling van het middenspanningsnet waarbij de beschikbare capaciteit lokaal sterk kan variëren. Meer informatie hierover is te vinden in de bijlage, zie: 'Lokale stroomcapaciteit knelpunten in kabels in het distributienet'.

### 2.3 Duur structurele congestie

Naar verwachting kunnen de huidige/toekomstige vermogenstekorten op z'n vroegst in het najaar van 2022 structureel worden opgelost. Hiermee is de periode van verwachte toepasbaarheid van congestiemanagement niet korter dan de in de Netcode elektriciteit gestelde minimale duur van 1 jaar en wordt voldaan aan de voorwaarden zoals gesteld in de Netcode elektriciteit.

### 2.4 Net- en bedrijfsvoeringstechnische randvoorwaarden

Dit congestiegebied wordt gekenmerkt door een probleem in de reservestelling van het middenspanningsnet. Omschakelmogelijkheden voor belasting zorgen ervoor dat de gevolgen van een storing voor de aangeslotenen in dit gebied beperkt blijven. De netbeheerder is wettelijk verplicht om voldoende reservecapaciteit aan te houden voor het transport van elektriciteit. Doordat storingen niet vooraf te voorspellen zijn, is congestiemanagement zoals beschreven in de Netcode elektriciteit geen geschikte oplossing voor dit probleem. Bij congestiemanagement wordt immers gewerkt met dagdagelijkse transportprognoses op basis waarvan de netbeheerder de dag van te voren biedingen uitvraagt aan aangeslotenen en marktpartijen. Hierdoor wordt in dit congestiegebied niet voldaan aan de voorwaarden zoals gesteld in de Netcode elektriciteit.

Daarnaast wordt dit congestiegebied gekenmerkt door spanningsproblemen in het middenspanningsnet. Het beheersen van de spanningskwaliteit op een elektriciteitsnet is maatwerk. Of dat maatwerk mogelijk is, is afhankelijk van de technische mogelijkheden in relatie tot de veranderende omstandigheden: nieuwe afnemers die op het bestaande net een aansluiting hebben of wensen met een nieuw patroon van verbruik en/of productie. Afnemers onderling versterken de spanningswisselingen. De mogelijkheden tot uitvoeren van congestiemanagement zoals beschreven in de Netcode elektriciteit worden daardoor te complex binnen dit congestiegebied met de beschikbare technische middelen om de spanningskwaliteit te beheersen. Een structurele aanpassing van het net is noodzakelijk en hierdoor wordt in dit congestiegebied niet voldaan aan de voorwaarden zoals gesteld in de Netcode elektriciteit. Meer informatie over de spanningskwaliteit is te vinden in de bijlage, zie: 'Kwaliteit van de spanning'.

### 2.5 Aanvullende eisen uit de Netcode elektriciteit

Artikel 9.4 lid 2 uit de Netcode elektriciteit bevat aanvullende eisen voor de toepassing van congestiemanagement in netten lager dan 110 kV.

Aangezien er in dit congestiegebied onvoldoende potentiële deelnemers aanwezig zijn voor de toepassing van congestiemanagement (dit is nader toegelicht in paragraaf 3.2 'Analyse potentiële deelnemers'), is besloten om geen nader onderzoek te verrichten naar de technische randvoorwaarden en mogelijkheden om congestiemanagement toe te kunnen passen in dit congestiegebied. Daarnaast wordt er in dit congestiegebied niet aan de net- en bedrijfsvoeringstechnische randvoorwaarden voor de toepassing van congestiemanagement voldaan (dit wordt nader toegelicht in paragraaf 2.4 'Net- en bedrijfsvoeringstechnische randvoorwaarden').

#### *2.6 Conclusie*

Aangezien er in dit congestiegebied onvoldoende potentiële deelnemers aanwezig zijn voor de toepassing van congestiemanagement, is de technische analyse in dit hoofdstuk beperkt gebleven tot inzicht verschaffen in de actuele situatie in dit netdeel. Daarnaast wordt in dit congestiegebied niet aan de net- en bedrijfsvoeringstechnische randvoorwaarden voor de toepassing van congestiemanagement voldaan.

### 3. Marktanalyse

Dit hoofdstuk geeft inzicht in de mogelijkheden tot het toepassen van congestiemanagement in het gebied rondom het netdeel. In dit gebied is een inventarisatie uitgevoerd van de aangesloten en marktpartijen die binnen dit congestiegebied verwacht worden bij te kunnen dragen aan congestiemanagement. Om met voldoende zekerheid in te kunnen schatten of aangesloten en bij te kunnen dragen aan congestiemanagement wordt in ieder geval rekening gehouden met:

- het onderscheid tussen de partijen die verplicht kunnen worden om biedingen uit te brengen en partijen die geen verplichting kennen (artikel 9.9 uit de Netcode elektriciteit).
- het kunnen beschikken over de individuele transportprognoses en meetdata van de desbetreffende aangesloten en voor de verificatie van biedingen.
- de beschikbaarheid van regelbaar vermogen ten tijde van de fysieke congestie.

#### 3.1 Toetsingscriteria

Voor een marktgebaseerde oplossing met redispatch biedingen moeten er voldoende potentiële deelnemers zijn voor congestiemanagement. Hierbij wordt gekeken naar de volgende twee criteria:

##### 1. Voldoende aantal deelnemers

Om effectieve marktwerking te garanderen moeten er voldoende onafhankelijke partijen zijn die operationeel in staat zijn om deel te nemen aan congestiemanagement. Hierbij wordt rekening gehouden met mogelijke wijzigingen in beschikbaarheid van deelnemers tijdens het toepassen van congestiemanagement.

##### 2. Voldoende volume aan verwacht beschikbaar vermogen

Het verwachte beschikbare vermogen van de mogelijk deelnemers dient voldoende te zijn om de extra toe te kennen transportcapaciteit af te dekken. Hierbij wordt rekening gehouden met de mogelijkheid dat een deel van het volume tijdens het toepassen van congestiemanagement kan wegvallen.

#### 3.2 Analyse potentiële deelnemers

Tabel 3 toont het aantal klanten aangesloten op verdeelstation Emmeloord knooppunten Smeden en Nagelerweg 3 dat kan bijdragen aan congestiemanagement wanneer de grens zoals gesteld in artikel 9.7 van de Netcode elektriciteit wordt gelegd op 1 MW.

Aantal grootverbruik klanten dat verplicht kan worden om biedingen te doen	1
Aantal grootverbruik klanten dat <u>niet</u> verplicht kan worden om biedingen te doen <sup>37</sup>	0

Tabel 3: Aantal grootverbruik klanten met GTV boven 1 MW in het congestiegebied.

Op basis van de bovenstaande analyse concludeert Liander dat er onvoldoende potentiële deelnemers in dit congestiegebied zijn om congestiemanagement toe te passen. Congestiemanagement zoals beschreven in de Netcode elektriciteit gaat uit van dagdagelijkse biedingen met een biedladder. Als gevolg van het ontbreken van voldoende potentiële deelnemers

<sup>37</sup> Op basis van artikel 9.9 uit de Netcode elektriciteit.

zijn er onvoldoende garanties aanwezig dat het aangeboden flexibel vermogen ten alle tijden zal volstaan om fysieke congestie te voorkomen. Hierdoor wordt in dit congestiegebied niet voldaan aan de voorwaarden zoals gesteld in de Netcode elektriciteit.

### *3.3 Contractuele randvoorwaarden*

Aangezien er in dit congestiegebied onvoldoende potentiële deelnemers aanwezig zijn voor de toepassing van congestiemanagement, is besloten om geen nader onderzoek te verrichten naar de contractuele randvoorwaarden noodzakelijk om congestiemanagement toe te kunnen passen in dit congestiegebied. Daarnaast wordt er in dit congestiegebied niet aan de net- en bedrijfsvoeringstechnische randvoorwaarden voor de toepassing van congestiemanagement voldaan.

### *3.4 Verwachte kosten*

Aangezien er in dit congestiegebied onvoldoende potentiële deelnemers aanwezig zijn voor de toepassing van congestiemanagement, is besloten om geen nader onderzoek te verrichten naar de verwachte totale kosten voor de toepassing van congestiemanagement in dit congestiegebied. Daarnaast wordt er in dit congestiegebied niet aan de net- en bedrijfsvoeringstechnische randvoorwaarden voor de toepassing van congestiemanagement voldaan.

### *3.5 Conclusie*

Op basis van de marktanalyse in dit hoofdstuk concludeert Liander dat er onvoldoende potentiële deelnemers in dit congestiegebied zijn om congestiemanagement toe te passen. Daarnaast wordt er in dit congestiegebied niet voldaan aan de net- en bedrijfsvoeringstechnische randvoorwaarden voor de toepassing van congestiemanagement.



#### 4. Conclusie

Vershillende oorzaken zorgen in de aankomende jaren voor structurele congestie op verdeelstation Emmeloord knooppunten Smeden en Nagelerweg 3. De netverzwaring is gepland in 2022 en 2023, uiterlijk in 2024.

Uit dit congestiemanagementonderzoek is gebleken dat niet aan de voorwaarden zoals gesteld in de Netcode elektriciteit wordt voldaan. Congestiemanagement is daarom geen oplossing voor dit congestiegebied. Liander blijft onderzoeken of er andere oplossingen mogelijk zijn voor onze klanten.

## Vooraankondiging capaciteitsproblemen bij verbruik en teruglevering voor verdeelstation Emmeloord knooppunten Lire, Gaasterlandpad, Dongestraat en Vaartweg

07-01-2021

We verwachten dat verdeelstation Emmeloord knooppunten Lire, Gaasterlandpad, Dongestraat en Vaartweg binnen afzienbare tijd zijn capaciteitsgrens bereikt, vanwege toegewezen aanvragen. Dit geldt voor verbruik en teruglevering van elektriciteit. Naar verwachting lossen we dit probleem tussen 2022 en 2023, doch uiterlijk in 2024 op. Hieronder staan de details van de oorzaak en de omschrijving van het congestiegebied.

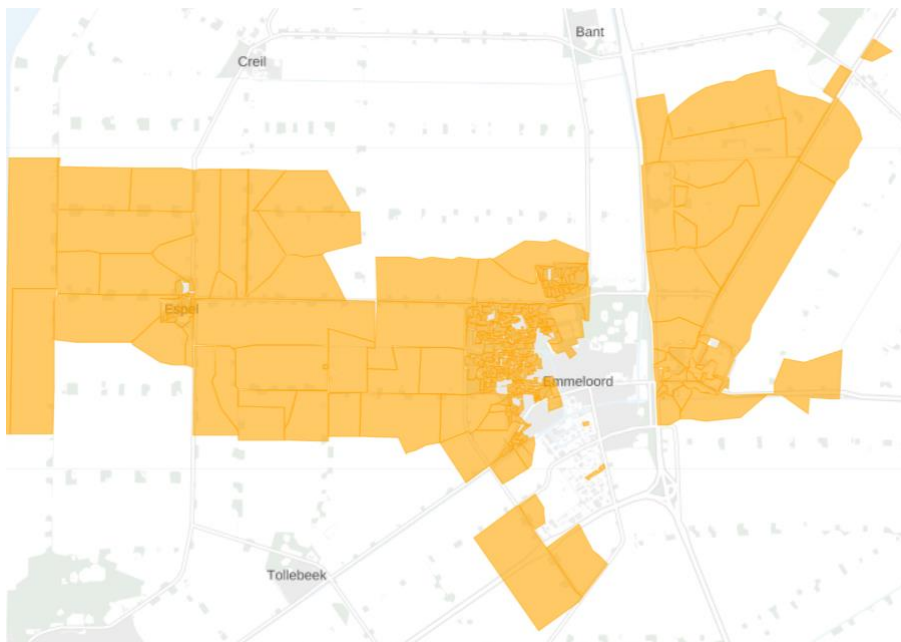
### Oorzaak

In Nederland neemt de behoefte aan verbruik en teruglevering van elektriciteit op het net snel toe. Het elektriciteitsnet is daar in bepaalde gevallen nog niet op toegespitst. In dit geval ontstaat daardoor in de regio gevoed door verdeelstation Emmeloord knooppunten Lire, Gaasterlandpad, Dongestraat en Vaartweg een tekort aan transportcapaciteit voor verbruik en teruglevering van elektriciteit. Zie de gebiedsbeschrijving voor een nauwkeurig beeld van het gebied.

Deze situatie leidt tot spanningsvariaties die niet langer binnen de vereiste kwaliteitsnormen vallen. Bij een te hoge of te lage spanning werken de aangesloten installaties mogelijk niet als gewenst, of kunnen deze schade oplopen. Daarnaast leidt deze situatie ook tot een overschrijding van de maximaal toelaatbare hoeveelheid stroom op het elektriciteitsnet. Als de maximale hoeveelheid stroom wordt overschreden, vallen onderdelen van ons net uit of raakt het net beschadigd door overbelasting.

### Gebiedsbeschrijving

Het congestiegebied staat weergegeven in de kaart en de lijst met postcodegebieden hieronder.



**Figuur 1:** Kaart van het congestiegebied.

8302DC	8302JA	8302JB	8302JC	8302JE	8302JG	8302JH	8302JJ	8302JK	
8302JM	8302JP	8302JR	8302JS	8302JT	8302JV	8302JW	8302JX	8302KA	8302KB
8302KC	8302KD	8302KE	8302KG	8302KH	8302KJ	8302KK	8302KL	8302KM	8302KN
8302KP	8302KR	8302KS	8302KT	8302KV	8302KW	8302LB	8302LC	8302LD	8302LG
8302LH	8302LJ	8302LK	8302LL	8302LM	8302LP	8302LT	8302MA	8302MB	8302MC
8302MG	8302MH	8302MJ	8302MK	8302ML	8302MN	8302MP	8302MR	8302MS	8302MT
8302MV	8302MX	8302MZ	8302NA	8302NB	8302NC	8302ND	8302NG	8302NH	8302NJ
8302NL	8302NM	8302NP	8302NR	8302NS	8302NV	8302NW	8302NX	8302NZ	8302PA
8302PB	8302PC	8302PD	8302PE	8302PG	8302PH	8302PJ	8302PK	8302PL	8302PM
8302PP	8302PR	8302PS	8302TA	8302TB	8302TD	8302TE	8302TG	8302WB	8302WC
8302WD	8302WE	8302WG	8302WH	8302WJ	8302WN	8302WP	8302WR	8302WS	8302WT
8302WV	8302WX	8302ZA	8302ZB	8302ZC	8302ZD	8302ZE	8302ZG	8302ZJ	8302ZK
8302ZL	8302ZM	8302ZN	8302ZP	8302ZR	8302ZS	8302ZT	8302ZV	8302ZW	8302ZX
8302ZZ	8303AA	8303AB	8303AC	8303AD	8303AE	8303AG	8303AJ	8303AR	8303AS
8303AT	8303AV	8303AZ	8303BA	8303BC	8303BD	8303BE	8303BX	8303CP	8303CR
8303CS	8303CT	8303CV	8303CW	8303CX	8303CZ	8303DA	8303DC	8303DD	8303DE
8303DH	8303DK	8303DL	8303DN	8303DR	8303DS	8303EA	8303EB	8303EC	8303ED
8303EE	8303EG	8303EH	8303EJ	8303EK	8303EL	8303EM	8303EN	8303EP	8303ER
8303ES	8303ET	8303EV	8303EW	8303EX	8303EZ	8303GA	8303GB	8303GC	8303GD
8303GE	8303GG	8303GH	8303GJ	8303GK	8303GM	8303GN	8303GS	8303GT	8303GV
8303GW	8303GX	8303GZ	8303HB	8303HD	8303HE	8303HG	8303HH	8303HJ	8303HK
8303HL	8303HV	8303HW	8303HX	8303HZ	8303JA	8303JB	8303JC	8303JN	8303JT
8303JV	8303JZ	8303KA	8303KB	8303KC	8303KD	8303KE	8303KG	8303KH	8303KJ
8303KK	8303KL	8303KM	8303KN	8303KP	8303KR	8303KS	8303KT	8303KV	8303KW
8303KX	8303KZ	8303LA	8303LB	8303LC	8303LD	8303LE	8303LG	8303LH	8303LJ
8303LK	8303LL	8303LM	8303LN	8303LP	8303LR	8303LS	8303LT	8303LV	8303LZ
8303MA	8303MB	8303MC	8303MD	8303ME	8303MG	8303MH	8303MJ	8303MK	8303ML
8303MN	8303MP	8303NA	8303NB	8303NC	8303ND	8303NE	8303PA	8303VA	8303VB
8303VC	8303VD	8303VE	8303VG	8303VH	8303VJ	8303VK	8303VL	8303VM	8303VN
8303VP	8303VS	8303VT	8303VV	8303VW	8303VX	8303XA	8303XB	8303XC	8303XD
8303XE	8303XG	8303XH	8303XJ	8303XK	8303XL	8303XM	8303XN	8303ZD	8304AP
8304AR	8305AA	8305AB	8305AC	8305AD	8305AE	8305AG	8305AH	8305AJ	8305AK
8305AL	8305AN	8305AX	8305AZ	8305BA	8305BB	8305BC	8305BE	8305BG	8305BH
8305BJ	8305BK	8305BM	8305BN	8305BP	8305BR	8305BS	8305CA	8311AA	8311AB
8311AC	8311AD	8311AH	8311AJ	8311AK	8311AL	8311AM	8311AN	8311AP	8311AR

8311AS	8311AT	8311AV	8311AZ	8311BB	8311BC	8311BD	8311BE	8311BG	8311BJ
8311PA	8311PE	8311PG	8311PJ	8311PK	8311PL	8311PM	8311PN	8311PP	8311PR
8311PS	8311PT	8311PV	8311PW	8311PX	8311PZ	8311RA	8311RD	8311RE	8311RG
8314PP	8314PR	8315PW	8315PZ						

**Tabel 1:** Geografische omschrijving van het congestiegebied.

### Aanwezige en gecontracteerde capaciteit

We constateren de verwachte congestie mede op basis van de gegevens in de onderstaande Tabel 2.

Aanwezige capaciteit van de knooppunten	9 MW
Bestaande piekbelasting van de knooppunten voor analyse met verbruik	8,8 MW
Bestaande piekbelasting van de knooppunten voor analyse met teruglevering	4,1 MW
Totaal gecontracteerd vermogen verbruik door grootverbruik klanten	11,1 MW
Totaal gecontracteerd vermogen teruglevering door grootverbruik klanten	7,8 MW
Totaal aantal kleinverbruik aansluitingen	5.849

**Tabel 2:** Aanwezige en gecontracteerde capaciteit in het congestiegebied.

Lees [hier](#) een toelichting op de waardes in de tabel en het gebruik hiervan in de netanalyse die Liander maakt om in maatwerk te beoordelen of er nog voldoende capaciteit is voor nieuwe klantaanvragen. Hier wordt ook uitgelegd waarom de aanwezige en gecontracteerde capaciteit flink van elkaar kan verschillen en bij spanningsproblemen de gecontracteerde capaciteit lager kan zijn dan de ogenschijnlijk aanwezige capaciteit.

### Hoe en wanneer lost Liander dit op?

Liander investeert volop in de uitbreiding van het elektriciteitsnet. Ook in dit gebied gaan we werkzaamheden uitvoeren om het elektriciteitsnet uit te breiden.

Liander verwacht de werkzaamheden voor het uitbreiden van het elektriciteitsnet in tussen 2022 en 2023, doch uiterlijk in 2024 afgerond te hebben. We gaan een aantal nieuwe middenspanningsringen leggen die rondom Emmeloord verbonden zijn met verdeelstation Emmeloord. Deze ringen worden verbonden met het bestaande middenspanningsnet in de polder.

We hebben onderzocht of er andere technische mogelijkheden zijn die een (tijdelijke) oplossing bieden voor het knelpunt, zoals het aanpassen van de netconfiguratie. Helaas blijkt in dit gebied een netuitbreiding op dit moment nog de enige technische oplossing. Eventueel kunnen ook congestiemanagement en/of individuele klantafspraken een tijdelijke oplossing bieden. Daarover houden we onze klanten op de hoogte. Houd voor de meest actuele informatie over de permanente en tijdelijke oplossingen ook [de website van Liander](#) in de gaten.

## Congestiemangementonderzoek voor verdeelstation Emmeloord knooppunten Lire, Gaasterlandpad, Dongestraat en Vaartweg

07-01-2021

Liander heeft voor verdeelstation Emmeloord knooppunten Lire, Gaasterlandpad, Dongestraat en Vaartweg de mogelijkheden voor congestiemanagement onderzocht. Het onderzoek is uitgevoerd op basis van de eisen die aan een congestiemanagement onderzoek zijn gesteld in de Netcode elektriciteit, artikel 9.5 lid 5. Dit artikel specificeert dat 'congestiemanagement zal worden toegepast indien uit het onderzoek blijkt dat:

- de betrokken netbeheerder(s) het nettechnisch mogelijk acht(en) en;
- de betrokken netbeheerder(s) het bedrijfsvoeringstechnisch mogelijk acht(en) en;
- de periode van verwachte structurele congestie langer duurt dan 1 jaar en korter dan 4 jaar en;
- in het desbetreffende gebied voldoende potentiële deelnemers aanwezig zijn voor de uitvoering van congestiemanagement.'

Daarnaast stelt artikel 9.4 lid 2 uit de Netcode elektriciteit aanvullende eisen voor de toepassing van congestiemanagement in netten lager dan 110 kV. Toepassing van congestiemanagement is hier mogelijk indien en voor zover:

- de verwachte fysieke congestie in deze netten geen relatie heeft met het overschrijden van het toegestane kortsluitvermogen in deze netten en;
- de netten voor invoering van genoemde maatregelen technisch uitgerust zijn of kunnen worden, waaronder wordt verstaan de continu beschikbare mogelijkheid om de relevante netdelen en -componenten op afstand te bewaken en te bedienen en;
- de benodigde systemen om de genoemde maatregelen effectief te kunnen uitvoeren beschikbaar zijn of dit zijn binnen maximaal 25% van de doorlooptijd van de uit te voeren netverzwaring, -wijziging of -uitbreiding zoals genoemd in het derde lid.

Deze aspecten zullen in de navolgende hoofdstukken nader worden uitgewerkt.

Eind 2019 heeft de Autoriteit Consument en Markt (ACM) een informele rapportage gedeeld met de titel 'Invulling congestiemanagementrapporten', waarin zij een afspiegeling geeft van de huidige verwachtingen op het gebied van congestiemanagement en de invulling van de hieraan gelieerde rapporten, om de sector transparantie te bieden. Deze rapportage van de ACM is als richtlijn meegenomen.

## 1. Congestiegebied

Liander verwacht structurele congestie op verdeelstation Emmeloord knooppunten Lire, Gaasterlandpad, Dongestraat en Vaartweg voor verbruik en teruglevering van elektriciteit.

In de Noordoostpolder is de laatste jaren een sterke toename van het elektriciteitsverbruik waargenomen, maar vooral een enorme toename in de teruglevering. Met name de komst van 'zonnedaken' heeft een grote vlucht genomen.

Het elektriciteitsnet is daar niet op berekend. De toevloed van teruggeleverde elektriciteit zorgt niet alleen voor capaciteitsknelpunten, maar veroorzaakt ook een te sterke variatie in de spanning.

Liander heeft meer aanvragen naar extra vermogen ontvangen dan initieel verwacht. In de regio van verdeelstation Emmeloord knooppunten Lire, Gaasterlandpad, Dongestraat en Vaartweg lopen we tegen de grenzen van het aanwezige elektrische vermogen aan. Als de van toepassing zijnde veiligheidsgrenzen overschreden worden, vallen onderdelen van ons net uit of raakt het net beschadigd door overbelasting.

## 2. Technische analyse

### 2.1 Huidige aanwezige transportcapaciteit en ontwikkeling

Zoals uit Tabel 2 in de vooraankondiging te lezen valt, beschikt voor verdeelstation Emmeloord knooppunten Lire, Gaasterlandpad, Dongestraat en Vaartweg over ca 9 MW aan aanwezige transportcapaciteit. Voor knooppunten is de figuur die inzicht geeft in de verwachte ontwikkeling van de aanwezige transportcapaciteit in het congestiegebied voor de komende 5 jaar helaas niet beschikbaar. Dit komt door de technische samenstelling van het middenspanningsnet waarbij de beschikbare capaciteit lokaal sterk kan variëren. Meer informatie hierover is te vinden in de bijlage, zie: 'Lokale stroomcapaciteit knelpunten in kabels in het distributienet'.

### 2.2 Huidige en verwachte belasting

Voor middenspanningskabels zijn de gerealiseerde vermogenscurves, verwachte belastingprognoses en verwachte hoeveelheid niet te transporteren energie helaas niet beschikbaar. Dit komt door de technische samenstelling van het middenspanningsnet waarbij de beschikbare capaciteit lokaal sterk kan variëren. Meer informatie hierover is te vinden in de bijlage, zie: 'Lokale stroomcapaciteit knelpunten in kabels in het distributienet'.

### 2.3 Duur structurele congestie

Naar verwachting kunnen de huidige/toekomstige vermogenstekorten op z'n vroegst in het najaar van 2022 structureel worden opgelost. Hiermee is de periode van verwachte toepasbaarheid van congestiemanagement niet korter dan de in de Netcode elektriciteit gestelde minimale duur van 1 jaar en wordt voldaan aan de voorwaarden zoals gesteld in de Netcode elektriciteit.

### 2.4 Net- en bedrijfsvoeringstechnische randvoorwaarden

Dit congestiegebied wordt gekenmerkt door een probleem in de reservestelling van het middenspanningsnet. Omschakelmogelijkheden voor belasting zorgen ervoor dat de gevolgen van een storing voor de aangeslotenen in dit gebied beperkt blijven. De netbeheerder is wettelijk verplicht om voldoende reservecapaciteit aan te houden voor het transport van elektriciteit. Doordat storingen niet vooraf te voorspellen zijn, is congestiemanagement zoals beschreven in de Netcode elektriciteit geen geschikte oplossing voor dit probleem. Bij congestiemanagement wordt immers gewerkt met dagdagelijkse transportprognoses op basis waarvan de netbeheerder de dag van te voren biedingen uitvraagt aan aangeslotenen en marktpartijen. Hierdoor wordt in dit congestiegebied niet voldaan aan de voorwaarden zoals gesteld in de Netcode elektriciteit.

Daarnaast wordt dit congestiegebied gekenmerkt door spanningsproblemen in het middenspanningsnet. Het beheersen van de spanningskwaliteit op een elektriciteitsnet is maatwerk. Of dat maatwerk mogelijk is, is afhankelijk van de technische mogelijkheden in relatie tot de veranderende omstandigheden: nieuwe afnemers die op het bestaande net een aansluiting hebben of wensen met een nieuw patroon van verbruik en/of productie. Afnemers onderling versterken de spanningswisselingen. De mogelijkheden tot uitvoeren van congestiemanagement zoals beschreven in de Netcode elektriciteit worden daardoor te complex binnen dit congestiegebied met de beschikbare technische middelen om de spanningskwaliteit te beheersen. Een structurele aanpassing van het net is noodzakelijk en hierdoor wordt in dit congestiegebied niet voldaan aan de voorwaarden zoals gesteld in de Netcode elektriciteit. Meer informatie over de spanningskwaliteit is te vinden in de bijlage, zie: 'Kwaliteit van de spanning'.

### 2.5 Aanvullende eisen uit de Netcode elektriciteit

Artikel 9.4 lid 2 uit de Netcode elektriciteit bevat aanvullende eisen voor de toepassing van congestiemanagement in netten lager dan 110 kV.

Aangezien er in dit congestiegebied onvoldoende potentiële deelnemers aanwezig zijn voor de toepassing van congestiemanagement (dit is nader toegelicht in paragraaf 3.2 'Analyse potentiële deelnemers'), is besloten om geen nader onderzoek te verrichten naar de technische randvoorwaarden en mogelijkheden om congestiemanagement toe te kunnen passen in dit congestiegebied. Daarnaast wordt er in dit congestiegebied niet aan de net- en bedrijfsvoeringstechnische randvoorwaarden voor de toepassing van congestiemanagement voldaan (dit wordt nader toegelicht in paragraaf 2.4 'Net- en bedrijfsvoeringstechnische randvoorwaarden').

#### *2.6 Conclusie*

Aangezien er in dit congestiegebied onvoldoende potentiële deelnemers aanwezig zijn voor de toepassing van congestiemanagement, is de technische analyse in dit hoofdstuk beperkt gebleven tot inzicht verschaffen in de actuele situatie in dit netdeel. Daarnaast wordt in dit congestiegebied niet aan de net- en bedrijfsvoeringstechnische randvoorwaarden voor de toepassing van congestiemanagement voldaan.



### 3. Marktanalyse

Dit hoofdstuk geeft inzicht in de mogelijkheden tot het toepassen van congestiemanagement in het gebied rondom het netdeel. In dit gebied is een inventarisatie uitgevoerd van de aangeslotenen en marktpartijen die binnen dit congestiegebied verwacht worden bij te kunnen dragen aan congestiemanagement. Om met voldoende zekerheid in te kunnen schatten of aangeslotenen bij kunnen dragen aan congestiemanagement wordt in ieder geval rekening gehouden met:

- het onderscheid tussen de partijen die verplicht kunnen worden om biedingen uit te brengen en partijen die geen verplichting kennen (artikel 9.9 uit de Netcode elektriciteit).
- het kunnen beschikken over de individuele transportprognoses en meetdata van de desbetreffende aangeslotenen voor de verificatie van biedingen.
- de beschikbaarheid van regelbaar vermogen ten tijde van de fysieke congestie.

#### 3.1 Toetsingscriteria

Voor een marktgebaseerde oplossing met redispatch biedingen moeten er voldoende potentiële deelnemers zijn voor congestiemanagement. Hierbij wordt gekeken naar de volgende twee criteria:

##### 1. Voldoende aantal deelnemers

Om effectieve marktwerking te garanderen moeten er voldoende onafhankelijke partijen zijn die operationeel in staat zijn om deel te nemen aan congestiemanagement. Hierbij wordt rekening gehouden met mogelijke wijzigingen in beschikbaarheid van deelnemers tijdens het toepassen van congestiemanagement.

##### 2. Voldoende volume aan verwacht beschikbaar vermogen

Het verwachte beschikbare vermogen van de mogelijk deelnemers dient voldoende te zijn om de extra toe te kennen transportcapaciteit af te dekken. Hierbij wordt rekening gehouden met de mogelijkheid dat een deel van het volume tijdens het toepassen van congestiemanagement kan wegvallen.

#### 3.2 Analyse potentiële deelnemers

Tabel 3 toont het aantal klanten aangesloten op verdeelstation Emmeloord knooppunten Lire, Gaasterlandpad, Dongestraat en Vaartweg dat kan bijdragen aan congestiemanagement wanneer de grens zoals gesteld in artikel 9.7 van de Netcode elektriciteit wordt gelegd op 1 MW.

Aantal grootverbruik klanten dat verplicht kan worden om biedingen te doen	0
Aantal grootverbruik klanten dat <u>niet</u> verplicht kan worden om biedingen te doen <sup>38</sup>	0

Tabel 3: Aantal grootverbruik klanten met GTV boven 1 MW in het congestiegebied.

Op basis van de bovenstaande analyse concludeert Liander dat er onvoldoende potentiële deelnemers in dit congestiegebied zijn om congestiemanagement toe te passen. Congestiemanagement zoals beschreven in de Netcode elektriciteit gaat uit van dagdagelijkse biedingen met een biedladder. Als gevolg van het ontbreken van voldoende potentiële deelnemers zijn er onvoldoende garanties aanwezig dat het aangeboden flexibel vermogen ten alle tijden zal

<sup>38</sup> Op basis van artikel 9.9 uit de Netcode elektriciteit.

volstaan om fysieke congestie te voorkomen. Hierdoor wordt in dit congestiegebied niet voldaan aan de voorwaarden zoals gesteld in de Netcode elektriciteit.

### *3.3 Contractuele randvoorwaarden*

Aangezien er in dit congestiegebied onvoldoende potentiële deelnemers aanwezig zijn voor de toepassing van congestiemanagement, is besloten om geen nader onderzoek te verrichten naar de contractuele randvoorwaarden noodzakelijk om congestiemanagement toe te kunnen passen in dit congestiegebied. Daarnaast wordt er in dit congestiegebied niet aan de net- en bedrijfsvoeringstechnische randvoorwaarden voor de toepassing van congestiemanagement voldaan.

### *3.4 Verwachte kosten*

Aangezien er in dit congestiegebied onvoldoende potentiële deelnemers aanwezig zijn voor de toepassing van congestiemanagement, is besloten om geen nader onderzoek te verrichten naar de verwachte totale kosten voor de toepassing van congestiemanagement in dit congestiegebied. Daarnaast wordt er in dit congestiegebied niet aan de net- en bedrijfsvoeringstechnische randvoorwaarden voor de toepassing van congestiemanagement voldaan.

### *3.5 Conclusie*

Op basis van de marktanalyse in dit hoofdstuk concludeert Liander dat er onvoldoende potentiële deelnemers in dit congestiegebied zijn om congestiemanagement toe te passen. Daarnaast wordt er in dit congestiegebied niet voldaan aan de net- en bedrijfsvoeringstechnische randvoorwaarden voor de toepassing van congestiemanagement.

#### 4. Conclusie

Vershillende oorzaken zorgen in de aankomende jaren voor structurele congestie op verdeelstation Emmeloord knooppunten Lire, Gaasterlandpad, Dongestraat en Vaartweg. De netverzwaring is gepland in 2022 en 2023, uiterlijk in 2024.

Uit dit congestiemanagementonderzoek is gebleken dat niet aan de voorwaarden zoals gesteld in de Netcode elektriciteit wordt voldaan. Congestiemanagement is daarom geen oplossing voor dit congestiegebied. Liander blijft onderzoeken of er andere oplossingen mogelijk zijn voor onze klanten.

## Vooraankondiging capaciteitsproblemen bij verbruik en teruglevering voor verdeelstation Emmeloord knooppunten Zuidwesterringweg, Urk Molengat, Sint Hubertusplaats, Schapenpad, Pieter Romkesstraat en Oudedijk

07-01-2021

We verwachten dat verdeelstation Emmeloord knooppunten Zuidwesterringweg, Urk Molengat, Sint Hubertusplaats, Schapenpad, Pieter Romkesstraat en Oudedijk binnen afzienbare tijd zijn capaciteitsgrens bereikt, vanwege toegewezen aanvragen. Dit geldt voor verbruik en teruglevering van elektriciteit. Naar verwachting lossen we dit probleem in 2022 of 2023 op. Hieronder staan de details van de oorzaak en de omschrijving van het congestiegebied.

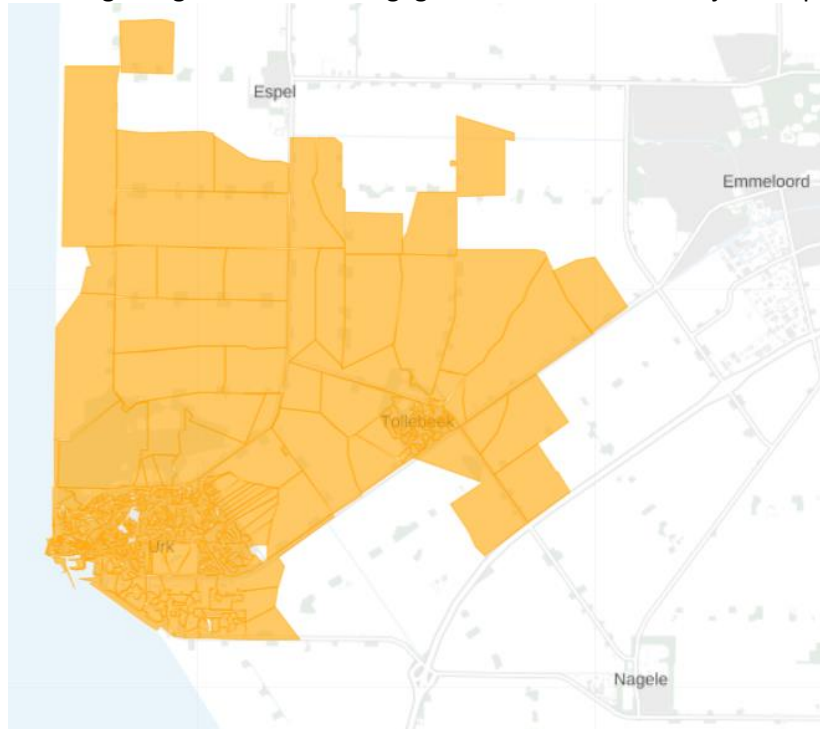
### Oorzaak

In Nederland neemt de behoefte aan verbruik en teruglevering van elektriciteit op het net snel toe. Het elektriciteitsnet is daar in bepaalde gevallen nog niet op toegespitst. In dit geval ontstaat daardoor in de regio gevoed door verdeelstation Emmeloord knooppunten Zuidwesterringweg, Urk Molengat, Sint Hubertusplaats, Schapenpad, Pieter Romkesstraat en Oudedijk een tekort aan transportcapaciteit voor verbruik en teruglevering van elektriciteit. Zie de gebiedsbeschrijving voor een nauwkeurig beeld van het gebied.

Deze situatie leidt tot spanningsvariaties die niet langer binnen de vereiste kwaliteitsnormen vallen. Bij een te hoge of te lage spanning werken de aangesloten installaties mogelijk niet als gewenst, of kunnen deze schade oplopen. Daarnaast leidt deze situatie ook tot een overschrijding van de maximaal toelaatbare hoeveelheid stroom op het elektriciteitsnet. Als de maximale hoeveelheid stroom wordt overschreden, vallen onderdelen van ons net uit of raakt het net beschadigd door overbelasting.

### Gebiedsbeschrijving

Het congestiegebied staat weergegeven in de kaart en de lijst met postcodegebieden hieronder.



**Figuur 1:** Kaart van het congestiegebied.

8303BZ	8309AA	8309AB	8309AC	8309AD	8309AE	8309AG	8309AH		
8309AJ	8309AK	8309AL	8309AM	8309AN	8309AP	8309AR	8309AS	8309AT	8309AV
8309AW	8309AX	8309AZ	8309BA	8309BB	8309BC	8309BD	8309BE	8309CA	8309CB
8309CC	8309CD	8309CE	8309CG	8309CH	8309CJ	8309CK	8309CL	8309CM	8309CN
8309CP	8309CR	8309CS	8309CT	8309CV	8309CW	8309CX	8309CZ	8309DA	8309DB
8309DC	8309PB	8309PG	8309PH	8309PP	8309PR	8309PS	8309PT	8309PV	8309PW
8309PX	8309PZ	8309RA	8309RB	8309RC	8309RD	8309RE	8309RG	8309RH	8309RJ
8309RK	8311BA	8311PA	8311PB	8311PC	8311PD	8311PE	8311PJ	8311PM	8311PT
8321AA	8321AB	8321AC	8321AD	8321AE	8321AG	8321AH	8321AJ	8321AL	8321AR
8321AS	8321AT	8321AV	8321AW	8321AX	8321AZ	8321BA	8321BB	8321BC	8321BD
8321BE	8321BG	8321BH	8321BJ	8321BK	8321BL	8321BM	8321BN	8321BP	8321BR
8321BS	8321BT	8321BV	8321BW	8321BX	8321BZ	8321CA	8321CB	8321CC	8321CD
8321CE	8321CG	8321CH	8321CJ	8321CK	8321CL	8321CM	8321CN	8321CP	8321CR
8321CS	8321CT	8321CV	8321CW	8321CX	8321CZ	8321DA	8321DB	8321DC	8321DD
8321DE	8321DG	8321DH	8321DJ	8321DK	8321DL	8321DM	8321DN	8321DP	8321DR
8321DS	8321DT	8321DV	8321DW	8321DX	8321DZ	8321EA	8321EB	8321EC	8321ED
8321EE	8321EG	8321EH	8321EJ	8321EK	8321EL	8321EM	8321EN	8321EP	8321ER
8321ES	8321ET	8321EV	8321EW	8321EX	8321EZ	8321GA	8321GB	8321GC	8321GD
8321GE	8321GG	8321GH	8321GJ	8321GK	8321GL	8321GM	8321GN	8321GP	8321GR
8321GS	8321GT	8321GV	8321GW	8321GX	8321GZ	8321HA	8321HB	8321HC	8321HD
8321HE	8321HG	8321HH	8321HJ	8321HK	8321HL	8321HM	8321HN	8321HP	8321HR
8321HT	8321HV	8321HW	8321HX	8321HZ	8321JA	8321JB	8321JC	8321JD	8321JV
8321JW	8321JX	8321JZ	8321KA	8321KB	8321KC	8321KG	8321LA	8321LB	8321LC
8321LD	8321LE	8321LG	8321LJ	8321LK	8321LL	8321LM	8321LN	8321LP	8321LR
8321LS	8321LT	8321MA	8321MB	8321MC	8321MD	8321ME	8321MG	8321MH	8321MJ
8321MK	8321ML	8321MN	8321MP	8321MR	8321MS	8321MT	8321MV	8321MX	8321MZ
8321NB	8321NC	8321PA	8321PB	8321PC	8321PD	8321PE	8321PG	8321PH	8321PJ
8321PK	8321PL	8321PM	8321RA	8321RB	8321RC	8321RD	8321RE	8321RG	8321RH
8321RJ	8321RK	8321RL	8321RM	8321RN	8321RP	8321RR	8321RS	8321RT	8321RV
8321RW	8321RX	8321RZ	8321SB	8321SC	8321SE	8321SG	8321SH	8321SJ	8321SK
8321SL	8321SM	8321SN	8321SP	8321SR	8321ST	8321SV	8321SW	8321TA	8321TB
8321TC	8321TD	8321TE	8321TG	8321TH	8321TJ	8321TK	8321TL	8321TM	8321VA
8321VB	8321VC	8321VD	8321VE	8321VG	8321VH	8321VJ	8321VK	8321VL	8321VM
8321VX	8321VZ	8321WB	8321WC	8321WE	8321WG	8321WH	8321WJ	8321WK	8321WL
8321WN	8321WP	8321WR	8321WS	8321WT	8321WX	8321WZ	8321XA	8321XB	8321XC

8321XD	8321XE	8321XG	8321XH	8321XJ	8321XK	8321XL	8321XM	8321XN	8321XP
8321XR	8321XS	8321XV	8321XW	8321XX	8321XZ	8321ZA	8321ZB	8321ZC	8321ZD
8321ZE	8321ZG	8321ZH	8321ZJ	8321ZK	8321ZL	8322AA	8322AB	8322AC	8322AD
8322AE	8322AG	8322AH	8322AJ	8322AK	8322AL	8322AM	8322AN	8322AP	8322AR
8322AS	8322AT	8322AV	8322AW	8322AX	8322AZ	8322BA	8322BB	8322BC	8322BD
8322BE	8322BG	8322BH	8322BJ	8322BK	8322BM	8322BN	8322BP	8322BR	8322BS
8322BT	8322BV	8322CA	8322CB	8322CC	8322CD	8322CE	8322CG	8322CH	8322CJ
8322CK	8322CL	8322CM	8322CN	8322CP	8322CR	8322CS	8322CT	8322CV	8322DA
8322DB	8322DC	8322DD	8322DE	8322DG	8322DH	8322DJ	8322DK	8322DL	8322DM
8322DN	8322DP	8322EA	8322EB	8322EC	8322ED	8322EE	8322EG	8322EH	8322EJ
8322EK	8322GA	8322GB	8322GC	8322GD	8322GE	8322GG	8322GH	8322GK	8322GL
8322GM	8322GN	8322GP	8322NA	8322NB	8322NC	8322ND	8322NE		

**Tabel 1:** Geografische omschrijving van het congestiegebied.

### Aanwezige en gecontracteerde capaciteit

We constateren de verwachte congestie mede op basis van de gegevens in de onderstaande Tabel 2.

Aanwezige capaciteit van de knooppunten	24 MW
Bestaande piekbelasting van de knooppunten voor analyse met verbruik	24,7 MW
Bestaande piekbelasting van de knooppunten voor analyse met teruglevering	6,7 MW
Totaal gecontracteerd vermogen verbruik door grootverbruik klanten	32,3 MW
Totaal gecontracteerd vermogen teruglevering door grootverbruik klanten	9,7 MW
Totaal aantal kleinverbruik aansluitingen	8.442

**Tabel 2:** Aanwezige en gecontracteerde capaciteit in het congestiegebied.

Lees [hier](#) een toelichting op de waardes in de tabel en het gebruik hiervan in de netanalyse die Liander maakt om in maatwerk te beoordelen of er nog voldoende capaciteit is voor nieuwe klantaanvragen. Hier wordt ook uitgelegd waarom de aanwezige en gecontracteerde capaciteit flink van elkaar kan verschillen en bij spanningsproblemen de gecontracteerde capaciteit lager kan zijn dan de ogenschijnlijk aanwezige capaciteit.

### Hoe en wanneer lost Liander dit op?

Liander investeert volop in de uitbreiding van het elektriciteitsnet. Ook in dit gebied gaan we werkzaamheden uitvoeren om het elektriciteitsnet uit te breiden.

Liander verwacht de werkzaamheden voor het uitbreiden van het elektriciteitsnet op z'n vroegst in tussen 2022 maar uiterlijk in 2023 afgerond te hebben. We gaan een aantal nieuwe middenspanningsringen leggen die rondom Emmeloord verbonden zijn met verdeelstation

Emmeloord. Deze ringen worden verbonden met het bestaande middenspanningsnet in de polder. Ook worden er aan de zuidkant van Urk en bij Tollebeek nieuwe verdeelstations gebouwd.

We hebben onderzocht of er andere technische mogelijkheden zijn die een (tijdelijke) oplossing bieden voor het knelpunt, zoals het aanpassen van de netconfiguratie. Helaas blijkt in dit gebied een netuitbreiding op dit moment nog de enige technische oplossing. Eventueel kunnen ook congestiemanagement en/of individuele klantafspraken een tijdelijke oplossing bieden. Daarover houden we onze klanten op de hoogte. Houd voor de meest actuele informatie over de permanente en tijdelijke oplossingen ook [de website van Liander](#) in de gaten.

## Congestiemanagementonderzoek voor verdeelstation Emmeloord knooppunten Zuidwesterringweg, Urk Molengat, Sint Hubertusplaats, Schapenpad, Pieter Romkesstraat en Oudedijk

07-01-2021

Liander heeft voor verdeelstation Emmeloord knooppunten Zuidwesterringweg, Urk Molengat, Sint Hubertusplaats, Schapenpad, Pieter Romkesstraat en Oudedijk de mogelijkheden voor congestiemanagement onderzocht. Het onderzoek is uitgevoerd op basis van de eisen die aan een congestiemanagement onderzoek zijn gesteld in de Netcode elektriciteit, artikel 9.5 lid 5. Dit artikel specificeert dat 'congestiemanagement zal worden toegepast indien uit het onderzoek blijkt dat:

- de betrokken netbeheerder(s) het nettechnisch mogelijk acht(en) en;
- de betrokken netbeheerder(s) het bedrijfsvoeringstechnisch mogelijk acht(en) en;
- de periode van verwachte structurele congestie langer duurt dan 1 jaar en korter dan 4 jaar en;
- in het desbetreffende gebied voldoende potentiële deelnemers aanwezig zijn voor de uitvoering van congestiemanagement.'

Daarnaast stelt artikel 9.4 lid 2 uit de Netcode elektriciteit aanvullende eisen voor de toepassing van congestiemanagement in netten lager dan 110 kV. Toepassing van congestiemanagement is hier mogelijk indien en voor zover:

- de verwachte fysieke congestie in deze netten geen relatie heeft met het overschrijden van het toegestane kortsluitvermogen in deze netten en;
- de netten voor invoering van genoemde maatregelen technisch uitgerust zijn of kunnen worden, waaronder wordt verstaan de continu beschikbare mogelijkheid om de relevante netdelen en -componenten op afstand te bewaken en te bedienen en;
- de benodigde systemen om de genoemde maatregelen effectief te kunnen uitvoeren beschikbaar zijn of dit zijn binnen maximaal 25% van de doorlooptijd van de uit te voeren netverzwaring, -wijziging of -uitbreiding zoals genoemd in het derde lid.

Deze aspecten zullen in de navolgende hoofdstukken nader worden uitgewerkt.

Eind 2019 heeft de Autoriteit Consument en Markt (ACM) een informele rapportage gedeeld met de titel 'Invulling congestiemanagementrapporten', waarin zij een afspiegeling geeft van de huidige verwachtingen op het gebied van congestiemanagement en de invulling van de hieraan gelieerde rapporten, om de sector transparantie te bieden. Deze rapportage van de ACM is als richtlijn meegenomen.



## 1. Congestiegebied

Liander verwacht structurele congestie op verdeelstation Emmeloord knooppunten Zuidwesterringweg, Urk Molengat, Sint Hubertusplaats, Schapenpad, Pieter Romkesstraat en Oudedijk voor verbruik en teruglevering van elektriciteit.

In de Noordoostpolder is de laatste jaren een sterke toename van het elektriciteitsverbruik waargenomen, maar vooral een enorme toename in de teruglevering. Met name de komst van 'zonnedaken' heeft een grote vlucht genomen.

Het elektriciteitsnet is daar niet op berekend. De toevloed van teruggeleverde elektriciteit zorgt niet alleen voor capaciteitsknelpunten, maar veroorzaakt ook een te sterke variatie in de spanning.

Liander heeft meer aanvragen naar extra vermogen ontvangen dan initieel verwacht. In de regio van verdeelstation Emmeloord knooppunten Zuidwesterringweg, Urk Molengat, Sint Hubertusplaats, Schapenpad, Pieter Romkesstraat en Oudedijk lopen we tegen de grenzen van het aanwezige elektrische vermogen aan. Als de van toepassing zijnde veiligheidsgrenzen overschreden worden, vallen onderdelen van ons net uit of raakt het net beschadigd door overbelasting.

## 2. Technische analyse

### *2.1 Huidige aanwezige transportcapaciteit en ontwikkeling*

Zoals uit Tabel in de vooraankondiging te lezen valt, beschikt voor verdeelstation Emmeloord knooppunten Zuidwesterringweg, Urk Molengat, Sint Hubertusplaats, Schapenpad, Pieter Romkesstraat en Oudedijk over ca. 24 MW aan aanwezige transportcapaciteit. Voor knooppunten is de figuur die inzicht geeft in de verwachte ontwikkeling van de aanwezige transportcapaciteit in het congestiegebied voor de komende 5 jaar helaas niet beschikbaar. Dit komt door de technische samenstelling van het middenspanningsnet waarbij de beschikbare capaciteit lokaal sterk kan variëren. Meer informatie hierover is te vinden in de bijlage, zie: 'Lokale stroomcapaciteit knelpunten in kabels in het distributienet'.

### *2.2 Huidige en verwachte belasting*

Voor middenspanningskabels zijn de gerealiseerde vermogenscurves, verwachte belastingprognoses en verwachte hoeveelheid niet te transporteren energie helaas niet beschikbaar. Dit komt door de technische samenstelling van het middenspanningsnet waarbij de beschikbare capaciteit lokaal sterk kan variëren. Meer informatie hierover is te vinden in de bijlage, zie: 'Lokale stroomcapaciteit knelpunten in kabels in het distributienet'.

### *2.3 Duur structurele congestie*

Naar verwachting kunnen de huidige/toekomstige vermogenstekorten op z'n vroegst in het najaar van 2022 structureel worden opgelost. Hiermee is de periode van verwachte toepasbaarheid van congestiemanagement niet korter dan de in de Netcode elektriciteit gestelde minimale duur van 1 jaar en wordt voldaan aan de voorwaarden zoals gesteld in de Netcode elektriciteit.

### *2.4 Net- en bedrijfsvoeringstechnische randvoorwaarden*

Dit congestiegebied wordt gekenmerkt door een probleem in de reservestelling van het middenspanningsnet. Omschakelmogelijkheden voor belasting zorgen ervoor dat de gevolgen van een storing voor de aangeslotenen in dit gebied beperkt blijven. De netbeheerder is wettelijk verplicht om voldoende reservecapaciteit aan te houden voor het transport van elektriciteit. Doordat storingen niet vooraf te voorspellen zijn, is congestiemanagement zoals beschreven in de Netcode elektriciteit geen geschikte oplossing voor dit probleem. Bij congestiemanagement wordt immers gewerkt met dagdagelijkse transportprognoses op basis waarvan de netbeheerder de dag van te voren biedingen uitvraagt aan aangeslotenen en marktpartijen. Hierdoor wordt in dit congestiegebied niet voldaan aan de voorwaarden zoals gesteld in de Netcode elektriciteit.

Daarnaast wordt dit congestiegebied gekenmerkt door spanningsproblemen in het middenspanningsnet. Het beheersen van de spanningskwaliteit op een elektriciteitsnet is maatwerk. Of dat maatwerk mogelijk is, is afhankelijk van de technische mogelijkheden in relatie tot de veranderende omstandigheden: nieuwe afnemers die op het bestaande net een aansluiting hebben of wensen met een nieuw patroon van verbruik en/of productie. Afnemers onderling versterken de spanningswisselingen. De mogelijkheden tot uitvoeren van congestiemanagement zoals beschreven in de Netcode elektriciteit worden daardoor te complex binnen dit congestiegebied met de beschikbare technische middelen om de spanningskwaliteit te beheersen. Een structurele aanpassing van het net is noodzakelijk en hierdoor wordt in dit congestiegebied niet voldaan aan de voorwaarden zoals gesteld in de Netcode elektriciteit. Meer informatie over de spanningskwaliteit is te vinden in de bijlage, zie: 'Kwaliteit van de spanning'.

### *2.5 Aanvullende eisen uit de Netcode elektriciteit*

Artikel 9.4 lid 2 uit de Netcode elektriciteit bevat aanvullende eisen voor de toepassing van congestiemanagement in netten lager dan 110 kV.

Aangezien er in dit congestiegebied niet aan de net- en bedrijfsvoeringstechnische randvoorwaarden voor de toepassing van congestiemanagement voldaan wordt (dit wordt nader toegelicht in paragraaf 2.4 'Net- en bedrijfsvoeringstechnische randvoorwaarden'), is besloten om geen nader onderzoek te verrichten naar de technische randvoorwaarden en mogelijkheden om congestiemanagement toe te kunnen passen in dit congestiegebied.

### *2.6 Conclusie*

Op basis van de bovenstaande analyse wordt geconcludeerd dat er niet voldaan wordt aan de net- en bedrijfsvoeringstechnische randvoorwaarden voor de toepassing van congestiemanagement. Een structurele aanpassing van het net is noodzakelijk om de problemen in dit congestiegebied op te lossen. De technische analyse in dit hoofdstuk heeft zich daarom beperkt tot inzicht verschaffen in de actuele situatie in dit netdeel.

### 3. Marktanalyse

Dit hoofdstuk geeft inzicht in de mogelijkheden tot het toepassen van congestiemanagement in het gebied rondom het netdeel. In dit gebied is een inventarisatie uitgevoerd van de aangeslotenen en marktpartijen die binnen dit congestiegebied verwacht worden bij te kunnen dragen aan congestiemanagement. Om met voldoende zekerheid in te kunnen schatten of aangeslotenen bij kunnen dragen aan congestiemanagement wordt in ieder geval rekening gehouden met:

- het onderscheid tussen de partijen die verplicht kunnen worden om biedingen uit te brengen en partijen die geen verplichting kennen (artikel 9.9 uit de Netcode elektriciteit).
- het kunnen beschikken over de individuele transportprognoses en meetdata van de desbetreffende aangeslotenen voor de verificatie van biedingen.
- de beschikbaarheid van regelbaar vermogen ten tijde van de fysieke congestie.

#### 3.1 Toetsingscriteria

Voor een marktgebaseerde oplossing met redispatch biedingen moeten er voldoende potentiële deelnemers zijn voor congestiemanagement. Hierbij wordt gekeken naar de volgende twee criteria:

##### 1. Voldoende aantal deelnemers

Om effectieve marktwerking te garanderen moeten er voldoende onafhankelijke partijen zijn die operationeel in staat zijn om deel te nemen aan congestiemanagement. Hierbij wordt rekening gehouden met mogelijke wijzigingen in beschikbaarheid van deelnemers tijdens het toepassen van congestiemanagement.

##### 2. Voldoende volume aan verwacht beschikbaar vermogen

Het verwachte beschikbare vermogen van de mogelijk deelnemers dient voldoende te zijn om de extra toe te kennen transportcapaciteit af te dekken. Hierbij wordt rekening gehouden met de mogelijkheid dat een deel van het volume tijdens het toepassen van congestiemanagement kan wegvallen.

#### 3.2 Analyse potentiële deelnemers

Tabel 3 toont het aantal klanten aangesloten op verdeelstation Emmeloord knooppunten Zuidwesterringweg, Urk Molengat, Sint Hubertusplaats, Schapenpad, Pieter Romkesstraat en Oudedijk dat kan bijdragen aan congestiemanagement wanneer de grens zoals gesteld in artikel 9.7 van de Netcode elektriciteit wordt gelegd op 1 MW.

Aantal grootverbruik klanten dat verplicht kan worden om biedingen te doen	5
Aantal grootverbruik klanten dat <u>niet</u> verplicht kan worden om biedingen te doen <sup>39</sup>	5

Tabel 3: Aantal grootverbruik klanten met GTV boven 1 MW in het congestiegebied.

Aangezien in dit congestiegebied niet aan de net- en bedrijfsvoeringstechnische randvoorwaarden voor de toepassing van congestiemanagement voldaan wordt, is besloten om geen nader onderzoek te verrichten onder aangeslotenen en marktpartijen achter dit verdeelstation naar hun mogelijkheden en bereidheid tot deelname aan de congestiemanagement markt.

<sup>39</sup> Op basis van artikel 9.9 uit de Netcode elektriciteit.

### *3.3 Contractuele randvoorwaarden*

Aangezien er in dit congestiegebied niet aan de net- en bedrijfsvoeringstechnische randvoorwaarden voor de toepassing van congestiemanagement voldaan wordt, is besloten om geen nader onderzoek te verrichten naar de contractuele randvoorwaarden noodzakelijk om congestiemanagement toe te kunnen passen in dit congestiegebied.

### *3.4 Verwachte kosten*

Aangezien er in dit congestiegebied niet aan de net- en bedrijfsvoeringstechnische randvoorwaarden voor de toepassing van congestiemanagement voldaan wordt, is besloten om geen nader onderzoek te verrichten naar de verwachte totale kosten voor de toepassing van congestiemanagement in dit congestiegebied.

### *3.5 Conclusie*

Aangezien er in dit congestiegebied niet voldaan wordt aan de net- en bedrijfsvoeringstechnische randvoorwaarden voor de toepassing van congestiemanagement is de marktanalyse in dit hoofdstuk beperkt gebleven tot inzicht verschaffen in de actuele situatie in dit netdeel.

#### 4. Conclusie

Vershillende oorzaken zorgen in de aankomende jaren voor structurele congestie op verdeelstation Emmeloord knooppunten Zuidwesterringweg, Urk Molengat, Sint Hubertusplaats, Schapenpad, Pieter Romkesstraat en Oudedijk. De netverzwaring is gepland in 2022 en 2023.

Uit dit congestiemanagementonderzoek is gebleken dat niet aan de voorwaarden zoals gesteld in de Netcode elektriciteit wordt voldaan. Congestiemanagement is daarom geen oplossing voor dit congestiegebied. Liander blijft onderzoeken of er andere oplossingen mogelijk zijn voor onze klanten.

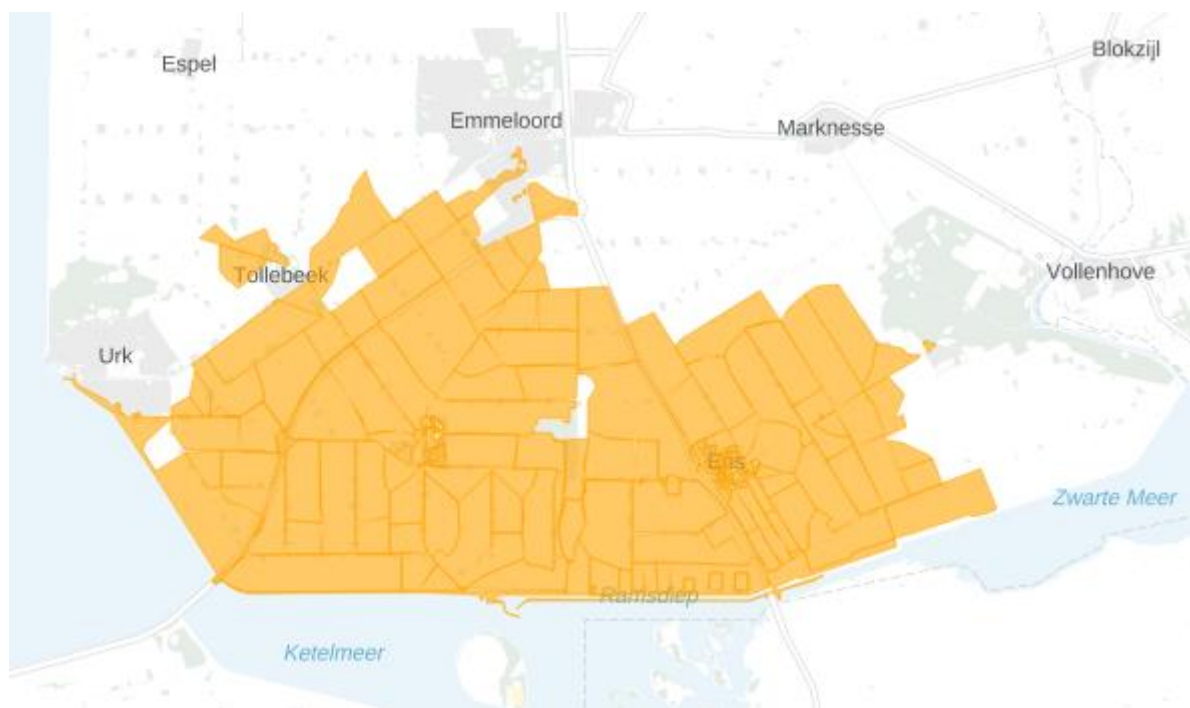
## Voorlopig opgelost: geen knelpunt meer bij teruglevering voor verdeelstation Emmeloord knooppunten Nagelerweg 23, Ter Schouwstraat en Ring 56A.

07-01-2021

Het knelpunt bij verdeelstation Emmeloord knooppunten Nagelerweg 23, Ter Schouwstraat en Ring 56A is voorlopig opgelost. Dit geldt voor de teruglevering van elektriciteit. Op 24-09-2019 hebben wij schaarste gemeld bij verdeelstation Emmeloord voor verbruik en teruglevering. Recentelijk uitgevoerde nieuwe berekeningen hebben tot nieuwe inzichten geleid. Liander verwacht de werkzaamheden voor de structurele oplossing van de beperkingen, het uitbreiden van het elektriciteitsnet in tussen 2022 en 2023, doch uiterlijk in 2024 afgerond te hebben. We gaan een aantal nieuwe middenspanningsringen leggen die rondom Emmeloord verbonden zijn met verdeelstation Emmeloord. Deze ringen worden verbonden met het bestaande middenspanningsnet in de polder.

Hieronder staan de details van het gebied.

### Gebiedsbeschrijving



**Figuur 1:** Kaart van het congestiegebied.

8304AB	8304AM	8304AP	8304AR	8304AS	8304BP	8307AA	8307AB	8307AC	8307AD
8307AE	8307AG	8307AH	8307AJ	8307AK	8307AL	8307AM	8307AN	8307AP	8307AR
8307AS	8307AT	8307AV	8307AW	8307AX	8307AZ	8307BA	8307BB	8307BC	8307BD
8307BE	8307BG	8307BH	8307BJ	8307BK	8307BL	8307BN	8307BP	8307BR	8307BS
8307BT	8307BV	8307BX	8307BZ	8307CA	8307CB	8307CC	8307CD	8307CE	8307CG
8307CH	8307CJ	8307DA	8307DB	8307DC	8307DD	8307DE	8307DG	8307DH	8307DJ
8307DK	8307DL	8307DM	8307DN	8307DP	8307DR	8307DS	8307DT	8307DV	8307EA
8307EB	8307EC	8307ED	8307NA	8307NB	8307NC	8307ND	8307NE	8307NG	8307PA
8307PB	8307PC	8307PD	8307PE	8307PG	8307PH	8307PJ	8307PK	8307PL	8307PM

8307PN	8307PP	8307PR	8307PS	8307PT	8307PV	8307PW	8307PZ	8307RA	8307RB
8307RC	8307RD	8307RE	8307RG	8307RH	8307RJ	8307RK	8307RL	8307RM	8307RN
8307RP	8308AA	8308AB	8308AC	8308AD	8308AE	8308AG	8308AH	8308AJ	8308AK
8308AL	8308AM	8308AN	8308AP	8308AR	8308AS	8308AT	8308AV	8308AW	8308AX
8308BA	8308BB	8308BC	8308BD	8308BE	8308BG	8308BH	8308BJ	8308BK	8308BL
8308BR	8308CA	8308CB	8308CC	8308CD	8308CE	8308CG	8308CH	8308CK	8308PA
8308PB	8308PC	8308PD	8308PE	8308PG	8308PH	8308PJ	8308PK	8308PL	8308PM
8308PN	8308PP	8308PR	8308PS	8308PT	8308PV	8308PW	8308PX	8308PZ	8308RA
8308RB	8308RC	8308RD	8308RE	8308RG	8308RH	8308RJ	8308RK	8308RL	8308RM
8308RN	8308RP	8308RR	8308RS	8308RT	8308RV	8308TA	8309PA	8309PC	8309PD
8309PE	8309PG	8309PH	8309PJ	8309PK	8309PL	8309PP	8317PB	8317PT	8317PV
8317PW	8317PX	8317PZ	8317RA	8319AA	8319AB	8321DZ	8321ND	8321NE	8421DC

**Tabel 1:** Geografische omschrijving van het congestiegebied.

### Aanwezige en gecontracteerde capaciteit

Aanwezige capaciteit van het elektriciteitsverdeelstation	13,8 MW
Bestaande piekbelasting van het verdeelstation voor analyse met verbruik	12,3 MW
Bestaande piekbelasting van het verdeelstation voor analyse met teruglevering	12,1 MW
Totaal gecontracteerd vermogen verbruik door grootverbruik klanten	16,8 MW
Totaal gecontracteerd vermogen teruglevering door grootverbruik klanten	18,3 MW
Totaal aantal kleinverbruik aansluitingen	2.422

**Tabel 2:** Aanwezige en gecontracteerde capaciteit in het congestiegebied.



## Voor aankondiging transportproblemen bij teruglevering voor Emmeloord - Nagelerweg 23 kabel NAGL2 10-1V7

04-02-2021

Op 07-01-2021 hebben wij gemeld dat het knelpunt bij teruglevering voor de knooppunten Nagelerweg 23, Ter Schouwstraat en Ring 56A bij verdeelstation Emmeloord voorlopig is opgelost. Echter is er op deze onderliggende kabel nog wel schaarste voor teruglevering. Hieronder is de informatie over dit knelpunt te vinden.

We verwachten dat verdeelstation Emmeloord - Nagelerweg 23 kabel NAGL2 10-1V7 binnen afzienbare tijd zijn grenzen bereikt, vanwege toegewezen aanvragen. Dit geldt voor teruglevering van elektriciteit. Naar verwachting lossen we dit probleem in het vierde kwartaal van 2022 op. Hieronder staan de details van de oorzaak en de omschrijving van het congestiegebied.

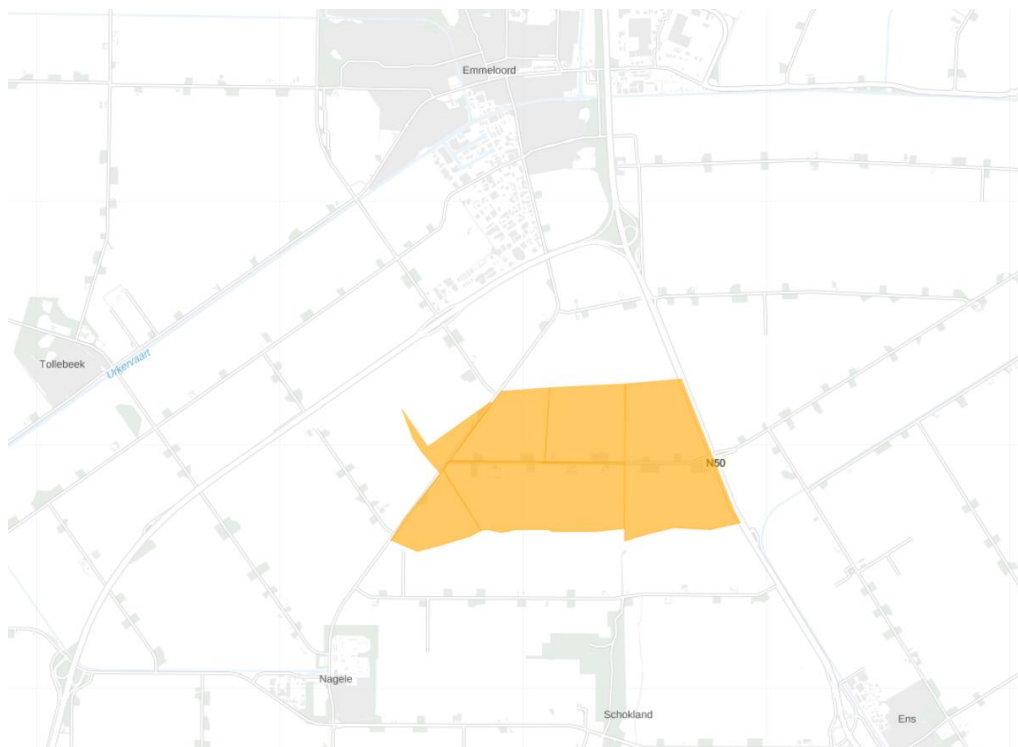
### Oorzaak

In Nederland neemt de behoefte om duurzame elektriciteit op het net terug te leveren snel toe. Het elektriciteitsnet is daar in bepaalde gevallen nog niet op toegespitst. In dit geval ontstaat daardoor in de regio gevoed door station Emmeloord - Nagelerweg 23 kabel NAGL2 10-1V7 een tekort aan transportcapaciteit voor teruglevering van elektriciteit. Zie de gebiedsbeschrijving voor een nauwkeurig beeld van het gebied.

Deze situatie leidt tot spanningsvariaties die niet langer binnen de vereiste kwaliteitsnormen vallen. Bij een te hoge of te lage spanning werken de aangesloten installaties mogelijk niet als gewenst of kunnen deze schade oplopen.

### Gebiedsbeschrijving

Het congestiegebied staat weergegeven in de kaart en de lijst met postcodegebieden hieronder.



**Figuur 1:** Kaart van het congestiegebied.

8307PZ	8308PA	8308PL	8308PM	8308PN					
--------	--------	--------	--------	--------	--	--	--	--	--

Tabel 1: Geografische omschrijving van het congestiegebied.

### Aanwezige en gecontracteerde capaciteit

We constateren de verwachte congestie mede op basis van de gegevens in de onderstaande Tabel 2.

Aanwezige capaciteit van de hoofdkabel van de middenspanningskabel	2,36 MVA
Bestaande piekbelasting van de hoofdkabel van de middenspanningskabel voor analyse met verbruik	0,27 MVA
Bestaande piekbelasting van de hoofdkabel van de middenspanningskabel voor analyse met teruglevering	0,98 MVA
Totaal gecontracteerd vermogen verbruik door grootverbruik klanten	0,21 MW
Totaal gecontracteerd vermogen teruglevering door grootverbruik klanten	0,94 MW
Totaal aantal kleinverbruik aansluitingen	38

Tabel 2: Aanwezige en gecontracteerde capaciteit in het congestiegebied.

Lees [hier](#) een toelichting op de waardes in de tabel en het gebruik hiervan in de netanalyse die Liander maakt om in maatwerk te beoordelen of er nog voldoende capaciteit is voor nieuwe klantaanvragen. Hier wordt ook uitgelegd waarom de aanwezige en gecontracteerde capaciteit flink van elkaar kan verschillen en bij problemen gerelateerd aan spanning en/of kortsluitvermogen de gecontracteerde capaciteit lager kan zijn dan de ogenschijnlijk aanwezige capaciteit.

### Hoe en wanneer lost Liander dit op?

Liander investeert volop in de uitbreiding van het elektriciteitsnet. Ook in dit gebied gaan we werkzaamheden uitvoeren om het elektriciteitsnet uit te breiden.

Liander verwacht de werkzaamheden voor het uitbreiden van het elektriciteitsnet in het vierde kwartaal van 2022 afgerond te hebben. We lossen dit knelpunt op door het aanleggen van een nieuw 20 kV net.

We hebben onderzocht of er andere technische mogelijkheden zijn die een (tijdelijke) oplossing bieden voor het knelpunt, zoals het aanpassen van de netconfiguratie of het afschakelen van opwekinstallaties wanneer het elektriciteitsnet zich in de storings- of onderhoudssituatie bevindt. Helaas blijkt in dit gebied een netuitbreiding op dit moment nog de enige technische oplossing. Eventueel kunnen ook congestiemanagement en/of individuele klantafspraken een tijdelijke oplossing bieden. Daarover houden we onze klanten op de hoogte. Houd voor de meest actuele informatie over de permanente en tijdelijke oplossingen ook [de website van Liander](#) in de gaten.

## Congestie managementonderzoek voor verdeelstation Emmeloord - Nagelerweg 23 kabel NAGL2 10-1V7

04-02-2021

Liander heeft voor verdeelstation Emmeloord - Nagelerweg 23 kabel NAGL2 10-1V7 de mogelijkheden voor congestie management onderzocht. Het onderzoek is uitgevoerd op basis van de eisen die aan een congestie managementonderzoek zijn gesteld in de Netcode elektriciteit, artikel 9.5 lid 5. Dit artikel specificeert dat 'congestie management zal worden toegepast indien uit het onderzoek blijkt dat:

- de betrokken netbeheerder(s) het nettechnisch mogelijk acht(en) en;
- de betrokken netbeheerder(s) het bedrijfsvoeringstechnisch mogelijk acht(en) en;
- de periode van verwachte structurele congestie langer duurt dan 1 jaar en korter dan 4 jaar en;
- in het desbetreffende gebied voldoende potentiële deelnemers aanwezig zijn voor de uitvoering van congestie management.'

Daarnaast stelt artikel 9.4 lid 2 uit de Netcode elektriciteit aanvullende eisen voor de toepassing van congestie management in netten lager dan 110 kV. Toepassing van congestie management is hier mogelijk indien en voor zover:

- de verwachte fysieke congestie in deze netten geen relatie heeft met het overschrijden van het toegestane kortsluitvermogen in deze netten en;
- de netten voor invoering van genoemde maatregelen technisch uitgerust zijn of kunnen worden, waaronder wordt verstaan de continu beschikbare mogelijkheid om de relevante netdelen en - componenten op afstand te bewaken en te bedienen en;
- de benodigde systemen om de genoemde maatregelen effectief te kunnen uitvoeren beschikbaar zijn of dit zijn binnen maximaal 25% van de doorlooptijd van de uit te voeren netverzwaring, -wijziging of -uitbreiding zoals genoemd in het derde lid.

Deze aspecten zullen in de navolgende hoofdstukken nader worden uitgewerkt.

Eind 2019 heeft de Autoriteit Consument en Markt (ACM) een informele rapportage gedeeld met de titel 'Invulling congestie managementrapporten', waarin zij een afspiegeling geeft van de huidige verwachtingen op het gebied van congestie management en de invulling van de hieraan gelieerde rapporten, om de sector transparantie te bieden. Deze rapportage van de ACM is als richtlijn meegenomen.

## 1. Congestiegebied

Liander verwacht structurele congestie op verdeelstation Emmeloord - Nagelerweg 23 kabel NAGL2 10-1V7 voor teruglevering van elektriciteit.

In de Noordoostpolder is de laatste jaren een sterke toename van het elektriciteitsverbruik waargenomen, maar vooral een enorme toename in de teruglevering. Met name de komst van 'zonnedaken' heeft een grote vlucht genomen.

Het elektriciteitsnet is daar niet op berekend. De toevloed van teruggeleverde elektriciteit zorgt niet alleen voor capaciteitsknelpunten, maar veroorzaakt ook een te sterke variatie in de spanning.

Liander heeft meer aanvragen naar extra vermogen ontvangen dan initieel verwacht. In de regio van verdeelstation Emmeloord - Nagelerweg 23 kabel NAGL2 10-1V7 lopen we tegen de toegestane grenzen van het elektriciteitsnet aan. Als de van toepassing zijnde veiligheidsgrenzen overschreden worden, vallen onderdelen van ons net uit of raken het net of daarop aangesloten installaties beschadigd.

## 2. Technische analyse

### *2.1 Huidige aanwezige transportcapaciteit en ontwikkeling*

Zoals uit Tabel 2 in de vooraankondiging te lezen valt, beschikt verdeelstation Emmeloord - Nagelerweg 23 kabel NAGL2 10-1V7 over 2,36 MVA aan aanwezige transportcapaciteit. Voor middenspanningskabels is de figuur die inzicht geeft in de verwachte ontwikkeling van de aanwezige transportcapaciteit in het congestiegebied voor de komende 5 jaar helaas niet beschikbaar. Dit komt door de technische samenstelling van het middenspanningsnet waarbij de beschikbare capaciteit lokaal sterk kan variëren. Meer informatie hierover is te vinden in de bijlage, zie: 'Lokale stroomcapaciteit knelpunten in kabels in het distributienet'.

### *2.2 Huidige en verwachte belasting*

Voor middenspanningskabels zijn de gerealiseerde vermogenscurves, verwachte belastingprognoses en verwachte hoeveelheid niet te transporteren energie helaas niet beschikbaar. Dit komt door de technische samenstelling van het middenspanningsnet waarbij de aanwezige capaciteit lokaal sterk kan variëren. Meer informatie hierover is te vinden in de bijlage, zie: 'Lokale stroomcapaciteit knelpunten in kabels in het distributienet'.

### *2.3 Duur structurele congestie*

Naar verwachting kunnen de huidige/toekomstige vermogenstekorten op z'n vroegst in het vierde kwartaal van 2022 structureel worden opgelost. Hiermee is de periode van verwachte toepasbaarheid van congestiemanagement langer dan de in de Netcode elektriciteit gestelde minimale duur van 1 jaar en wordt voldaan aan de voorwaarden zoals gesteld in de Netcode elektriciteit.

### *2.4 Net- en bedrijfsvoeringstechnische randvoorwaarden*

Dit congestiegebied wordt gekenmerkt door een probleem in de reservestelling van het middenspanningsnet. Omschakelmogelijkheden voor belasting zorgen ervoor dat de gevolgen van een storing voor de aangeslotenen in dit gebied beperkt blijven. De netbeheerder is wettelijk verplicht om voldoende reservecapaciteit aan te houden voor het transport van elektriciteit. Doordat storingen niet vooraf te voorspellen zijn, is congestiemanagement zoals beschreven in de Netcode elektriciteit geen geschikte oplossing voor dit probleem. Bij congestiemanagement wordt immers gewerkt met dagdagelijkse transportprognoses op basis waarvan de netbeheerder de dag van te voren biedingen uitvraagt aan aangeslotenen en marktpartijen. Hierdoor wordt in dit congestiegebied niet voldaan aan de voorwaarden zoals gesteld in de Netcode elektriciteit. Daarnaast wordt dit congestiegebied gekenmerkt door spanningsproblemen in het middenspanningsnet. Het beheersen van de spanningskwaliteit op een elektriciteitsnet is maatwerk. Of dat maatwerk mogelijk is, is afhankelijk van de technische mogelijkheden in relatie tot de veranderende omstandigheden: nieuwe afnemers die op het bestaande net een aansluiting hebben of wensen met een nieuw patroon van verbruik en/of productie. Afnemers onderling versterken de spanningswisselingen. De mogelijkheden tot uitvoeren van congestiemanagement zoals beschreven in de Netcode elektriciteit worden daardoor te complex binnen dit congestiegebied met de beschikbare technische middelen om de spanningskwaliteit te beheersen. Een structurele aanpassing van het net is noodzakelijk en hierdoor wordt in dit congestiegebied niet voldaan aan de voorwaarden zoals gesteld in de Netcode elektriciteit. Meer informatie over de spanningskwaliteit is te vinden in de bijlage, zie: 'Kwaliteit van de spanning'.

### *2.5 Aanvullende eisen uit de Netcode elektriciteit*

Artikel 9.4 lid 2 uit de Netcode elektriciteit bevat aanvullende eisen voor de toepassing van congestiemanagement in netten lager dan 110 kV.

Aangezien er in dit congestiegebied onvoldoende potentiële deelnemers aanwezig zijn voor de toepassing van congestiemanagement (dit is nader toegelicht in paragraaf 3.2 'Analyse potentiële deelnemers'), is besloten om geen nader onderzoek te verrichten naar de technische randvoorwaarden en mogelijkheden om congestiemanagement toe te kunnen passen in dit congestiegebied. Daarnaast wordt er in dit congestiegebied niet aan de net- en bedrijfsvoeringstechnische randvoorwaarden voor de toepassing van congestiemanagement voldaan (dit wordt nader toegelicht in paragraaf 2.4 'Net- en bedrijfsvoeringstechnische randvoorwaarden').

#### *2.6 Conclusie*

Aangezien er in dit congestiegebied onvoldoende potentiële deelnemers aanwezig zijn voor de toepassing van congestiemanagement, is de technische analyse in dit hoofdstuk beperkt gebleven tot inzicht verschaffen in de actuele situatie in dit netdeel. Daarnaast wordt in dit congestiegebied niet aan de net- en bedrijfsvoeringstechnische randvoorwaarden voor de toepassing van congestiemanagement voldaan.

### 3. Marktanalyse

Dit hoofdstuk geeft inzicht in de mogelijkheden tot het toepassen van congestiemanagement in het gebied rondom het netdeel. In dit gebied is een inventarisatie uitgevoerd van de aangeslotenen en marktpartijen die binnen dit congestiegebied verwacht worden bij te kunnen dragen aan congestiemanagement. Om met voldoende zekerheid in te kunnen schatten of aangeslotenen bij kunnen dragen aan congestiemanagement wordt in ieder geval rekening gehouden met:

- het onderscheid tussen de partijen die verplicht kunnen worden om biedingen uit te brengen en partijen die geen verplichting kennen (artikel 9.9 uit de Netcode elektriciteit).
- het kunnen beschikken over de individuele transportprognoses en meetdata van de desbetreffende aangeslotenen voor de verificatie van biedingen.
- de beschikbaarheid van regelbaar vermogen ten tijde van de fysieke congestie.

#### 3.1 Toetsingscriteria

Voor een marktgebaseerde oplossing met redispatch biedingen moeten er voldoende potentiële deelnemers zijn voor congestiemanagement. Hierbij wordt gekeken naar de volgende twee criteria:

#### 3. Voldoende aantal deelnemers

Om effectieve marktwerking te garanderen moeten er voldoende onafhankelijke partijen zijn die operationeel in staat zijn om deel te nemen aan congestiemanagement. Hierbij wordt rekening gehouden met mogelijke wijzigingen in beschikbaarheid van deelnemers tijdens het toepassen van congestiemanagement.

#### 4. Voldoende volume aan verwacht beschikbaar vermogen

Het verwachte beschikbare vermogen van de mogelijk deelnemers dient voldoende te zijn om de extra toe te kennen transportcapaciteit af te dekken. Hierbij wordt rekening gehouden met de mogelijkheid dat een deel van het volume tijdens het toepassen van congestiemanagement kan wegvallen.

#### 3.2 Analyse potentiële deelnemers

Tabel 3 toont het aantal klanten aangesloten op verdeelstation Emmeloord - Nagelerweg 23 kabel NAGL2 10-1V7 dat kan bijdragen aan congestiemanagement wanneer de grens zoals gesteld in artikel 9.7 van de Netcode elektriciteit wordt gelegd op 1 MW.

Aantal grootverbruik klanten dat verplicht kan worden om biedingen te doen	0
Aantal grootverbruik klanten dat <u>niet</u> verplicht kan worden om biedingen te doen <sup>40</sup>	0

Tabel 3: Aantal grootverbruik klanten met GTV boven 1 MW in het congestiegebied.

Op basis van de bovenstaande analyse concludeert Liander dat er onvoldoende potentiële deelnemers in dit congestiegebied zijn om congestiemanagement toe te passen. Congestiemanagement zoals beschreven in de Netcode elektriciteit gaat uit van dagdagelijkse biedingen met een biedladder. Als gevolg van het ontbreken van voldoende potentiële deelnemers zijn er onvoldoende garanties aanwezig dat het aangeboden flexibel vermogen ten alle tijden zal volstaan om fysieke congestie te voorkomen. Hierdoor wordt in dit congestiegebied niet voldaan aan de voorwaarden zoals gesteld in de Netcode elektriciteit.

<sup>40</sup> Op basis van artikel 9.9 uit de Netcode elektriciteit.

### *3.3 Contractuele randvoorwaarden*

Aangezien er in dit congestiegebied onvoldoende potentiële deelnemers aanwezig zijn voor de toepassing van congestiemanagement, is besloten om geen nader onderzoek te verrichten naar de contractuele randvoorwaarden noodzakelijk om congestiemanagement toe te kunnen passen in dit congestiegebied. Daarnaast wordt er in dit congestiegebied niet aan de net- en bedrijfsvoeringstechnische randvoorwaarden voor de toepassing van congestiemanagement voldaan.

### *3.4 Verwachte kosten*

Aangezien er in dit congestiegebied onvoldoende potentiële deelnemers aanwezig zijn voor de toepassing van congestiemanagement, is besloten om geen nader onderzoek te verrichten naar de verwachte totale kosten voor de toepassing van congestiemanagement in dit congestiegebied. Daarnaast wordt er in dit congestiegebied niet aan de net- en bedrijfsvoeringstechnische randvoorwaarden voor de toepassing van congestiemanagement voldaan.

### *3.5 Conclusie*

Op basis van de marktanalyse in dit hoofdstuk concludeert Liander dat er onvoldoende potentiële deelnemers in dit congestiegebied zijn om congestiemanagement toe te passen. Daarnaast wordt er in dit congestiegebied niet voldaan aan de net- en bedrijfsvoeringstechnische randvoorwaarden voor de toepassing van congestiemanagement.



#### 4. Conclusie

Vershillende oorzaken zorgen in de aankomende jaren voor structurele congestie op verdeelstation Emmeloord - Nagelerweg 23 kabel NAGL2 10-1V7. De netverzwaring is gepland in het vierde kwartaal van 2022.

Uit dit congestiemanagementonderzoek is gebleken dat niet aan de voorwaarden zoals gesteld in de Netcode elektriciteit wordt voldaan. Congestiemanagement is daarom geen oplossing voor dit congestiegebied. Liander blijft onderzoeken of er andere oplossingen mogelijk zijn voor onze klanten.

## Voor aankondiging transportproblemen bij teruglevering voor Emmeloord - Ring 56A kabel RING 10-1V4

04-02-2021

Op 07-01-2021 hebben wij gemeld dat het knelpunt bij teruglevering voor de knooppunten Nagelerweg 23, Ter Schouwstraat en Ring 56A bij verdeelstation Emmeloord voorlopig is opgelost. Echter is er op deze onderliggende kabel nog wel schaarste voor teruglevering. Hieronder is de informatie over dit knelpunt te vinden.

We verwachten dat verdeelstation Emmeloord - Ring 56A kabel RING 10-1V4 binnen afzienbare tijd zijn grenzen bereikt, vanwege toegewezen aanvragen. Dit geldt voor teruglevering van elektriciteit. Naar verwachting lossen we dit probleem in het vierde kwartaal van 2022 op. Hieronder staan de details van de oorzaak en de omschrijving van het congestiegebied.

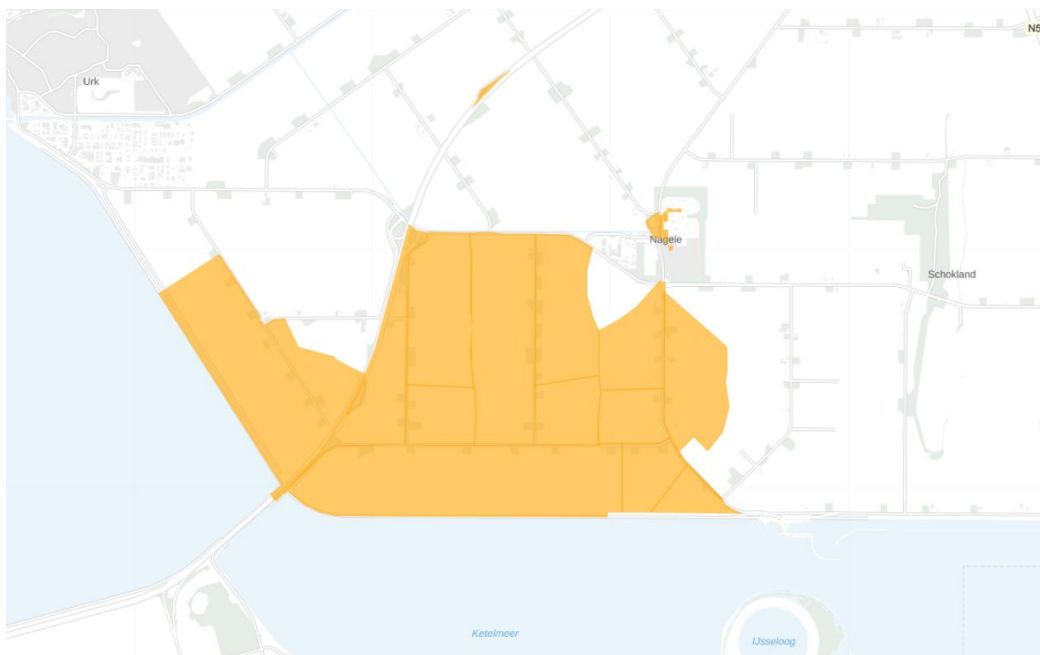
### Oorzaak

In Nederland neemt de behoefte om duurzame elektriciteit op het net terug te leveren snel toe. Het elektriciteitsnet is daar in bepaalde gevallen nog niet op toegespitst. In dit geval ontstaat daardoor in de regio gevoed door station Emmeloord - Ring 56A kabel RING 10-1V4 een tekort aan transportcapaciteit voor teruglevering van elektriciteit. Zie de gebiedsbeschrijving voor een nauwkeurig beeld van het gebied.

Deze situatie leidt tot spanningsvariaties die niet langer binnen de vereiste kwaliteitsnormen vallen. Bij een te hoge of te lage spanning werken de aangesloten installaties mogelijk niet als gewenst, of kunnen deze schade oplopen. Daarnaast leidt deze situatie ook tot een overschrijding van de maximaal toelaatbare hoeveelheid stroom op het elektriciteitsnet. Als de maximale hoeveelheid stroom wordt overschreden, vallen onderdelen van ons net uit of raakt het net beschadigd door overbelasting.

### Gebiedsbeschrijving

Het congestiegebied staat weergegeven in de kaart en de lijst met postcodegebieden hieronder.



**Figuur 1:** Kaart van het congestiegebied.

8308AD	8308AN	8308BR	8308PZ	8308RA	8308RB	8308RG	8308RH	8308RJ	8308RN
8308RP	8308RR	8308RS	8308RT	8308RV	8308TA				

**Tabel 1:** Geografische omschrijving van het congestiegebied.

### Aanwezige en gecontracteerde capaciteit

We constateren de verwachte congestie mede op basis van de gegevens in de onderstaande Tabel 2.

Aanwezige capaciteit van de hoofdkabel van de middenspanningskabel	2,36 MVA
Bestaande piekbelasting van de hoofdkabel van de middenspanningskabel voor analyse met verbruik	1,07 MVA
Bestaande piekbelasting van de hoofdkabel van de middenspanningskabel voor analyse met teruglevering	1,35 MVA
Totaal gecontracteerd vermogen verbruik door grootverbruik klanten	0,76 MW
Totaal gecontracteerd vermogen teruglevering door grootverbruik klanten	1,31 MW
Totaal aantal kleinverbruik aansluitingen	104

**Tabel 2:** Aanwezige en gecontracteerde capaciteit in het congestiegebied.

Lees [hier](#) een toelichting op de waardes in de tabel en het gebruik hiervan in de netanalyse die Liander maakt om in maatwerk te beoordelen of er nog voldoende capaciteit is voor nieuwe klantaanvragen. Hier wordt ook uitgelegd waarom de aanwezige en gecontracteerde capaciteit flink van elkaar kan verschillen en bij problemen gerelateerd aan spanning en/of kortsluitvermogen de gecontracteerde capaciteit lager kan zijn dan de ogenschijnlijk aanwezige capaciteit.

### Hoe en wanneer lost Liander dit op?

Liander investeert volop in de uitbreiding van het elektriciteitsnet. Ook in dit gebied gaan we werkzaamheden uitvoeren om het elektriciteitsnet uit te breiden.

Liander verwacht de werkzaamheden voor het uitbreiden van het elektriciteitsnet in het vierde kwartaal van 2022 afgerond te hebben. We lossen dit knelpunt op door het aanleggen van een nieuw 20 kV net.

We hebben onderzocht of er andere technische mogelijkheden zijn die een (tijdelijke) oplossing bieden voor het knelpunt, zoals het aanpassen van de netconfiguratie of het afschakelen van opwekinstallaties wanneer het elektriciteitsnet zich in de storings- of onderhoudssituatie bevindt. Helaas blijkt in dit gebied een netuitbreiding op dit moment nog de enige technische oplossing. Eventueel kunnen ook congestiemanagement en/of individuele klantafspraken een tijdelijke oplossing bieden. Daarover houden we onze klanten op de hoogte. Houd voor de meest actuele informatie over de permanente en tijdelijke oplossingen ook [de website van Liander](#) in de gaten.

## Congestie managementonderzoek voor verdeelstation Emmeloord - Ring 56A kabel RING 10-1V4

04-02-2021

Liander heeft voor verdeelstation Emmeloord - Ring 56A kabel RING 10-1V4 de mogelijkheden voor congestie management onderzocht. Het onderzoek is uitgevoerd op basis van de eisen die aan een congestie managementonderzoek zijn gesteld in de Netcode elektriciteit, artikel 9.5 lid 5. Dit artikel specificeert dat 'congestie management zal worden toegepast indien uit het onderzoek blijkt dat:

- de betrokken netbeheerder(s) het nettechnisch mogelijk acht(en) en;
- de betrokken netbeheerder(s) het bedrijfsvoeringstechnisch mogelijk acht(en) en;
- de periode van verwachte structurele congestie langer duurt dan 1 jaar en korter dan 4 jaar en;
- in het desbetreffende gebied voldoende potentiële deelnemers aanwezig zijn voor de uitvoering van congestie management.'

Daarnaast stelt artikel 9.4 lid 2 uit de Netcode elektriciteit aanvullende eisen voor de toepassing van congestie management in netten lager dan 110 kV. Toepassing van congestie management is hier mogelijk indien en voor zover:

- de verwachte fysieke congestie in deze netten geen relatie heeft met het overschrijden van het toegestane kortsluitvermogen in deze netten en;
- de netten voor invoering van genoemde maatregelen technisch uitgerust zijn of kunnen worden, waaronder wordt verstaan de continu beschikbare mogelijkheid om de relevante netdelen en -componenten op afstand te bewaken en te bedienen en;
- de benodigde systemen om de genoemde maatregelen effectief te kunnen uitvoeren beschikbaar zijn of dit zijn binnen maximaal 25% van de doorlooptijd van de uit te voeren netverzwaring, -wijziging of -uitbreiding zoals genoemd in het derde lid.

Deze aspecten zullen in de navolgende hoofdstukken nader worden uitgewerkt.

Eind 2019 heeft de Autoriteit Consument en Markt (ACM) een informele rapportage gedeeld met de titel 'Invulling congestie managementrapporten', waarin zij een afspiegeling geeft van de huidige verwachtingen op het gebied van congestie management en de invulling van de hieraan gelieerde rapporten, om de sector transparantie te bieden. Deze rapportage van de ACM is als richtlijn meegenomen.

## 1. Congestiegebied

Liander verwacht structurele congestie op verdeelstation Emmeloord - Ring 56A kabel RING 10-1V4 voor teruglevering van elektriciteit.

In de Noordoostpolder is de laatste jaren een sterke toename van het elektriciteitsverbruik waargenomen, maar vooral een enorme toename in de teruglevering. Met name de komst van 'zonnedaken' heeft een grote vlucht genomen.

Het elektriciteitsnet is daar niet op berekend. De toevloed van teruggeleverde elektriciteit zorgt niet alleen voor capaciteitsknelpunten, maar veroorzaakt ook een te sterke variatie in de spanning.

Liander heeft meer aanvragen naar extra vermogen ontvangen dan initieel verwacht. In de regio van verdeelstation Emmeloord - Ring 56A kabel RING 10-1V4 lopen we tegen de toegestane grenzen van het elektriciteitsnet aan. Als de van toepassing zijnde veiligheidsgrenzen overschreden worden, vallen onderdelen van ons net uit of raken het net of daarop aangesloten installaties beschadigd.

## 2. Technische analyse

### 2.1 Huidige aanwezige transportcapaciteit en ontwikkeling

Zoals uit Tabel 2 in de vooraankondiging te lezen valt, beschikt verdeelstation Emmeloord - Ring 56A kabel RING 10-1V4 over 2,36 MVA aan aanwezige transportcapaciteit. Voor middenspanningskabels is de figuur die inzicht geeft in de verwachte ontwikkeling van de aanwezige transportcapaciteit in het congestiegebied voor de komende 5 jaar helaas niet beschikbaar. Dit komt door de technische samenstelling van het middenspanningsnet waarbij de beschikbare capaciteit lokaal sterk kan variëren. Meer informatie hierover is te vinden in de bijlage, zie: 'Lokale stroomcapaciteit knelpunten in kabels in het distributienet'.

### 2.2 Huidige en verwachte belasting

Voor middenspanningskabels zijn de gerealiseerde vermogenscurves, verwachte belastingprognoses en verwachte hoeveelheid niet te transporteren energie helaas niet beschikbaar. Dit komt door de technische samenstelling van het middenspanningsnet waarbij de aanwezige capaciteit lokaal sterk kan variëren. Meer informatie hierover is te vinden in de bijlage, zie: 'Lokale stroomcapaciteit knelpunten in kabels in het distributienet'.

### 2.3 Duur structurele congestie

Naar verwachting kunnen de huidige/toekomstige vermogenstekorten op z'n vroegst in het vierde kwartaal van 2022 structureel worden opgelost. Hiermee is de periode van verwachte toepasbaarheid van congestiemanagement langer dan de in de Netcode elektriciteit gestelde minimale duur van 1 jaar en wordt voldaan aan de voorwaarden zoals gesteld in de Netcode elektriciteit.

### 2.4 Net- en bedrijfsvoeringstechnische randvoorwaarden

Dit congestiegebied wordt gekenmerkt door een probleem in de reservestelling van het middenspanningsnet. Omschakelmogelijkheden voor belasting zorgen ervoor dat de gevolgen van een storing voor de aangeslotenen in dit gebied beperkt blijven. De netbeheerder is wettelijk verplicht om voldoende reservecapaciteit aan te houden voor het transport van elektriciteit. Doordat storingen niet vooraf te voorspellen zijn, is congestiemanagement zoals beschreven in de Netcode elektriciteit geen geschikte oplossing voor dit probleem. Bij congestiemanagement wordt immers gewerkt met dagdagelijkse transportprognoses op basis waarvan de netbeheerder de dag van te voren biedingen uitvraagt aan aangeslotenen en marktpartijen. Hierdoor wordt in dit congestiegebied niet voldaan aan de voorwaarden zoals gesteld in de Netcode elektriciteit. Daarnaast wordt dit congestiegebied gekenmerkt door spanningsproblemen in het middenspanningsnet. Het beheersen van de spanningskwaliteit op een elektriciteitsnet is maatwerk. Of dat maatwerk mogelijk is, is afhankelijk van de technische mogelijkheden in relatie tot de veranderende omstandigheden: nieuwe afnemers die op het bestaande net een aansluiting hebben of wensen met een nieuw patroon van verbruik en/of productie. Afnemers onderling versterken de spanningswisselingen. De mogelijkheden tot uitvoeren van congestiemanagement zoals beschreven in de Netcode elektriciteit worden daardoor te complex binnen dit congestiegebied met de beschikbare technische middelen om de spanningskwaliteit te beheersen. Een structurele aanpassing van het net is noodzakelijk en hierdoor wordt in dit congestiegebied niet voldaan aan de voorwaarden zoals gesteld in de Netcode elektriciteit. Meer informatie over de spanningskwaliteit is te vinden in de bijlage, zie: 'Kwaliteit van de spanning'.

### 2.5 Aanvullende eisen uit de Netcode elektriciteit

Artikel 9.4 lid 2 uit de Netcode elektriciteit bevat aanvullende eisen voor de toepassing van congestiemanagement in netten lager dan 110 kV.

Aangezien er in dit congestiegebied onvoldoende potentiële deelnemers aanwezig zijn voor de toepassing van congestiemanagement (dit is nader toegelicht in paragraaf 3.2 'Analyse potentiële deelnemers'), is besloten om geen nader onderzoek te verrichten naar de technische randvoorwaarden en mogelijkheden om congestiemanagement toe te kunnen passen in dit congestiegebied. Daarnaast wordt er in dit congestiegebied niet aan de net- en bedrijfsvoeringstechnische randvoorwaarden voor de toepassing van congestiemanagement voldaan (dit wordt nader toegelicht in paragraaf 2.4 'Net- en bedrijfsvoeringstechnische randvoorwaarden').

#### *2.6 Conclusie*

Aangezien er in dit congestiegebied onvoldoende potentiële deelnemers aanwezig zijn voor de toepassing van congestiemanagement, is de technische analyse in dit hoofdstuk beperkt gebleven tot inzicht verschaffen in de actuele situatie in dit netdeel. Daarnaast wordt in dit congestiegebied niet aan de net- en bedrijfsvoeringstechnische randvoorwaarden voor de toepassing van congestiemanagement voldaan.

### 3. Marktanalyse

Dit hoofdstuk geeft inzicht in de mogelijkheden tot het toepassen van congestiemanagement in het gebied rondom het netdeel. In dit gebied is een inventarisatie uitgevoerd van de aangesloten en marktpartijen die binnen dit congestiegebied verwacht worden bij te kunnen dragen aan congestiemanagement. Om met voldoende zekerheid in te kunnen schatten of aangesloten en bij te kunnen dragen aan congestiemanagement wordt in ieder geval rekening gehouden met:

- het onderscheid tussen de partijen die verplicht kunnen worden om biedingen uit te brengen en partijen die geen verplichting kennen (artikel 9.9 uit de Netcode elektriciteit).
- het kunnen beschikken over de individuele transportprognoses en meetdata van de desbetreffende aangesloten en voor de verificatie van biedingen.
- de beschikbaarheid van regelbaar vermogen ten tijde van de fysieke congestie.

#### 3.1 Toetsingscriteria

Voor een marktgebaseerde oplossing met redispatch biedingen moeten er voldoende potentiële deelnemers zijn voor congestiemanagement. Hierbij wordt gekeken naar de volgende twee criteria:

##### 5. Voldoende aantal deelnemers

Om effectieve marktwerking te garanderen moeten er voldoende onafhankelijke partijen zijn die operationeel in staat zijn om deel te nemen aan congestiemanagement. Hierbij wordt rekening gehouden met mogelijke wijzigingen in beschikbaarheid van deelnemers tijdens het toepassen van congestiemanagement.

##### 6. Voldoende volume aan verwacht beschikbaar vermogen

Het verwachte beschikbare vermogen van de mogelijk deelnemers dient voldoende te zijn om de extra toe te kennen transportcapaciteit af te dekken. Hierbij wordt rekening gehouden met de mogelijkheid dat een deel van het volume tijdens het toepassen van congestiemanagement kan wegvallen.

#### 3.2 Analyse potentiële deelnemers

Tabel 3 toont het aantal klanten aangesloten op verdeelstation Emmeloord - Ring 56A kabel RING 10-1V4 dat kan bijdragen aan congestiemanagement wanneer de grens zoals gesteld in artikel 9.7 van de Netcode elektriciteit wordt gelegd op 1 MW.

Aantal grootverbruik klanten dat verplicht kan worden om biedingen te doen	0
Aantal grootverbruik klanten dat <u>niet</u> verplicht kan worden om biedingen te doen <sup>41</sup>	0

Tabel 3: Aantal grootverbruik klanten met GTV boven 1 MW in het congestiegebied.

Op basis van de bovenstaande analyse concludeert Liander dat er onvoldoende potentiële deelnemers in dit congestiegebied zijn om congestiemanagement toe te passen. Congestiemanagement zoals beschreven in de Netcode elektriciteit gaat uit van dagdagelijkse biedingen met een biedladder. Als gevolg van het ontbreken van voldoende potentiële deelnemers zijn er onvoldoende garanties aanwezig dat het aangeboden flexibel vermogen ten alle tijden zal volstaan om fysieke congestie te voorkomen. Hierdoor wordt in dit congestiegebied niet voldaan aan de voorwaarden zoals gesteld in de Netcode elektriciteit.

<sup>41</sup> Op basis van artikel 9.9 uit de Netcode elektriciteit.



### *3.3 Contractuele randvoorwaarden*

Aangezien er in dit congestiegebied onvoldoende potentiële deelnemers aanwezig zijn voor de toepassing van congestiemanagement, is besloten om geen nader onderzoek te verrichten naar de contractuele randvoorwaarden noodzakelijk om congestiemanagement toe te kunnen passen in dit congestiegebied. Daarnaast wordt er in dit congestiegebied niet aan de net- en bedrijfsvoeringstechnische randvoorwaarden voor de toepassing van congestiemanagement voldaan.

### *3.4 Verwachte kosten*

Aangezien er in dit congestiegebied onvoldoende potentiële deelnemers aanwezig zijn voor de toepassing van congestiemanagement, is besloten om geen nader onderzoek te verrichten naar de verwachte totale kosten voor de toepassing van congestiemanagement in dit congestiegebied. Daarnaast wordt er in dit congestiegebied niet aan de net- en bedrijfsvoeringstechnische randvoorwaarden voor de toepassing van congestiemanagement voldaan.

### *3.5 Conclusie*

Op basis van de marktanalyse in dit hoofdstuk concludeert Liander dat er onvoldoende potentiële deelnemers in dit congestiegebied zijn om congestiemanagement toe te passen. Daarnaast wordt er in dit congestiegebied niet voldaan aan de net- en bedrijfsvoeringstechnische randvoorwaarden voor de toepassing van congestiemanagement.

#### 4. Conclusie

Verschillende oorzaken zorgen in de aankomende jaren voor structurele congestie op verdeelstation Emmeloord - Ring 56A kabel RING 10-1V4. De netverzwaring is gepland in het vierde kwartaal van 2022.

Uit dit congestiemanagementonderzoek is gebleken dat niet aan de voorwaarden zoals gesteld in de Netcode elektriciteit wordt voldaan. Congestiemanagement is daarom geen oplossing voor dit congestiegebied. Liander blijft onderzoeken of er andere oplossingen mogelijk zijn voor onze klanten.

## Voor aankondiging transportproblemen bij teruglevering voor Emmeloord - Ring 56A kabel RING 10-1V5

04-02-2021

Op 07-01-2021 hebben wij gemeld dat het knelpunt bij teruglevering voor de knooppunten Nagelerweg 23, Ter Schouwstraat en Ring 56A bij verdeelstation Emmeloord voorlopig is opgelost. Echter is er op deze onderliggende kabel nog wel schaarste voor teruglevering. Hieronder is de informatie over dit knelpunt te vinden.

We verwachten dat verdeelstation Emmeloord - Ring 56A kabel RING 10-1V5 binnen afzienbare tijd zijn grenzen bereikt, vanwege toegewezen aanvragen. Dit geldt voor teruglevering van elektriciteit. Naar verwachting lossen we dit probleem in het vierde kwartaal van 2022 op. Hieronder staan de details van de oorzaak en de omschrijving van het congestiegebied.

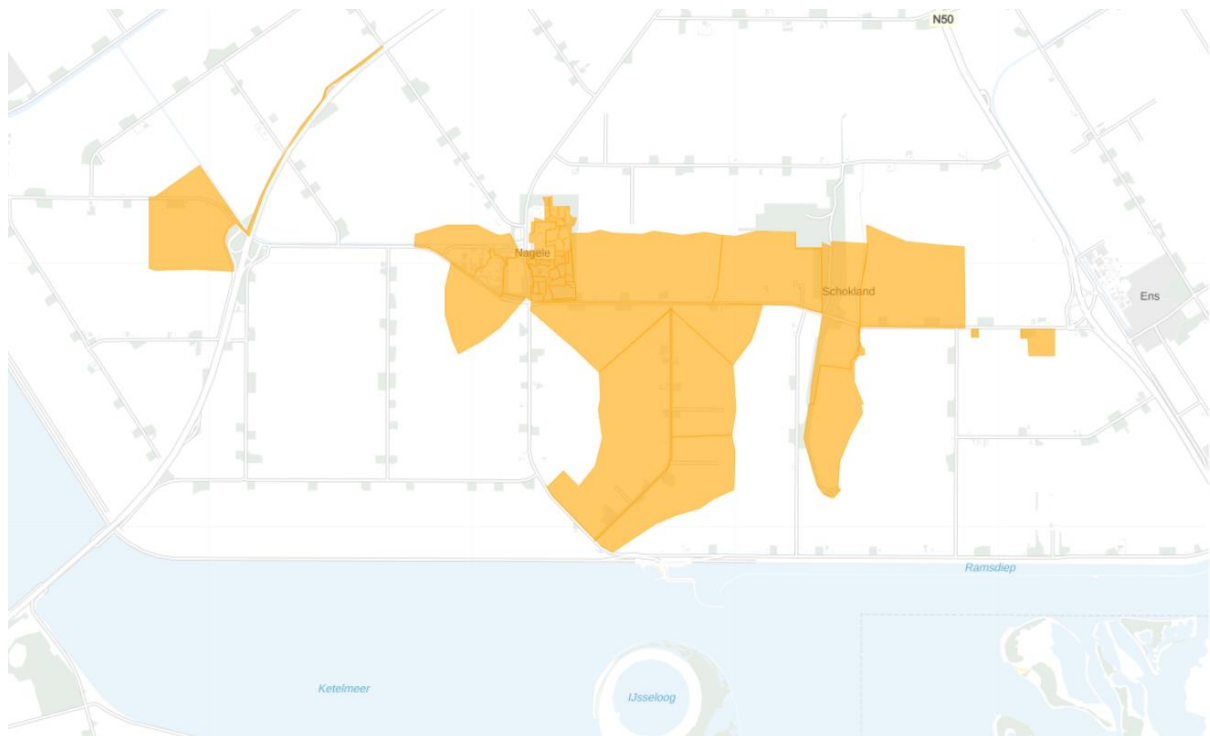
### Oorzaak

In Nederland neemt de behoefte om duurzame elektriciteit op het net terug te leveren snel toe. Het elektriciteitsnet is daar in bepaalde gevallen nog niet op toegespitst. In dit geval ontstaat daardoor in de regio gevoed door station Emmeloord - Ring 56A kabel RING 10-1V5 een tekort aan transportcapaciteit voor teruglevering van elektriciteit. Zie de gebiedsbeschrijving voor een nauwkeurig beeld van het gebied.

Deze situatie leidt tot spanningsvariaties die niet langer binnen de vereiste kwaliteitsnormen vallen. Bij een te hoge of te lage spanning werken de aangesloten installaties mogelijk niet als gewenst of kunnen deze schade oplopen.

### Gebiedsbeschrijving

Het congestiegebied staat weergegeven in de kaart en de lijst met postcodegebieden hieronder.



Figuur 1: Kaart van het congestiegebied.

8307RB	8307RD	8308AA	8308AB	8308AC	8308AE	8308AG	8308AH	8308AJ	8308AK
8308AL	8308AM	8308AN	8308AP	8308AR	8308AS	8308AT	8308AV	8308AW	8308AX
8308BA	8308BB	8308BC	8308BD	8308BE	8308BG	8308BH	8308BJ	8308CA	8308CB
8308CC	8308CD	8308CE	8308CG	8308CH	8308CK	8308PG	8308PP	8308PR	8308PS
8308RC	8308RD	8308RE	8319AA	8319AB					

Tabel 1: Geografische omschrijving van het congestiegebied.

### Aanwezige en gecontracteerde capaciteit

We constateren de verwachte congestie mede op basis van de gegevens in de onderstaande Tabel 2.

Aanwezige capaciteit van de hoofdkabel van de middenspanningskabel	2,87 MVA
Bestaande piekbelasting van de hoofdkabel van de middenspanningskabel voor analyse met verbruik	1,98 MVA
Bestaande piekbelasting van de hoofdkabel van de middenspanningskabel voor analyse met teruglevering	0,80 MVA
Totaal gecontracteerd vermogen verbruik door grootverbruik klanten	2,06 MW
Totaal gecontracteerd vermogen teruglevering door grootverbruik klanten	0,84 MW
Totaal aantal kleinverbruik aansluitingen	534

Tabel 2: Aanwezige en gecontracteerde capaciteit in het congestiegebied.

Lees [hier](#) een toelichting op de waardes in de tabel en het gebruik hiervan in de netanalyse die Liander maakt om in maatwerk te beoordelen of er nog voldoende capaciteit is voor nieuwe klantaanvragen. Hier wordt ook uitgelegd waarom de aanwezige en gecontracteerde capaciteit flink van elkaar kan verschillen en bij problemen gerelateerd aan spanning en/of kortsluitvermogen de gecontracteerde capaciteit lager kan zijn dan de ogenschijnlijk aanwezige capaciteit.

### Hoe en wanneer lost Liander dit op?

Liander investeert volop in de uitbreiding van het elektriciteitsnet. Ook in dit gebied gaan we werkzaamheden uitvoeren om het elektriciteitsnet uit te breiden.

Liander verwacht de werkzaamheden voor het uitbreiden van het elektriciteitsnet in het vierde kwartaal van 2022 afgerond te hebben. We lossen dit knelpunt op door het aanleggen van een nieuw 20 kV net.

We hebben onderzocht of er andere technische mogelijkheden zijn die een (tijdelijke) oplossing bieden voor het knelpunt, zoals het aanpassen van de netconfiguratie of het afschakelen van opwekinstallaties wanneer het elektriciteitsnet zich in de storings- of onderhoudssituatie bevindt. Helaas blijkt in dit gebied een netuitbreiding op dit moment nog de enige technische oplossing. Eventueel kunnen ook congestiemanagement en/of individuele klantafspraken een tijdelijke oplossing bieden. Daarover houden we onze klanten op de hoogte. Houd voor de meest actuele informatie over de permanente en tijdelijke oplossingen ook [de website van Liander](#) in de gaten.

## Congestie managementonderzoek voor verdeelstation Emmeloord - Ring 56A kabel RING 10-1V5

04-02-2021

Liander heeft voor verdeelstation Emmeloord - Ring 56A kabel RING 10-1V5 de mogelijkheden voor congestie management onderzocht. Het onderzoek is uitgevoerd op basis van de eisen die aan een congestie managementonderzoek zijn gesteld in de Netcode elektriciteit, artikel 9.5 lid 5. Dit artikel specificeert dat 'congestie management zal worden toegepast indien uit het onderzoek blijkt dat:

- de betrokken netbeheerder(s) het nettechnisch mogelijk acht(en) en;
- de betrokken netbeheerder(s) het bedrijfsvoeringstechnisch mogelijk acht(en) en;
- de periode van verwachte structurele congestie langer duurt dan 1 jaar en korter dan 4 jaar en;
- in het desbetreffende gebied voldoende potentiële deelnemers aanwezig zijn voor de uitvoering van congestie management.'

Daarnaast stelt artikel 9.4 lid 2 uit de Netcode elektriciteit aanvullende eisen voor de toepassing van congestie management in netten lager dan 110 kV. Toepassing van congestie management is hier mogelijk indien en voor zover:

- de verwachte fysieke congestie in deze netten geen relatie heeft met het overschrijden van het toegestane kortsluitvermogen in deze netten en;
- de netten voor invoering van genoemde maatregelen technisch uitgerust zijn of kunnen worden, waaronder wordt verstaan de continu beschikbare mogelijkheid om de relevante netdelen en -componenten op afstand te bewaken en te bedienen en;
- de benodigde systemen om de genoemde maatregelen effectief te kunnen uitvoeren beschikbaar zijn of dit zijn binnen maximaal 25% van de doorlooptijd van de uit te voeren netverzwaring, -wijziging of -uitbreiding zoals genoemd in het derde lid.

Deze aspecten zullen in de navolgende hoofdstukken nader worden uitgewerkt.

Eind 2019 heeft de Autoriteit Consument en Markt (ACM) een informele rapportage gedeeld met de titel 'Invulling congestie managementrapporten', waarin zij een afspiegeling geeft van de huidige verwachtingen op het gebied van congestie management en de invulling van de hieraan gelieerde rapporten, om de sector transparantie te bieden. Deze rapportage van de ACM is als richtlijn meegenomen.

## 1. Congestiegebied

Liander verwacht structurele congestie op verdeelstation Emmeloord - Ring 56A kabel RING 10-1V5 voor teruglevering van elektriciteit.

In de Noordoostpolder is de laatste jaren een sterke toename van het elektriciteitsverbruik waargenomen, maar vooral een enorme toename in de teruglevering. Met name de komst van 'zonnedaken' heeft een grote vlucht genomen.

Het elektriciteitsnet is daar niet op berekend. De toevloed van teruggeleverde elektriciteit zorgt niet alleen voor capaciteitsknelpunten, maar veroorzaakt ook een te sterke variatie in de spanning.

Liander heeft meer aanvragen naar extra vermogen ontvangen dan initieel verwacht. In de regio van verdeelstation Emmeloord - Ring 56A kabel RING 10-1V5 lopen we tegen de toegestane grenzen van het elektriciteitsnet aan. Als de van toepassing zijnde veiligheidsgrenzen overschreden worden, vallen onderdelen van ons net uit of raken het net of daarop aangesloten installaties beschadigd.

## 2. Technische analyse

### *2.1 Huidige aanwezige transportcapaciteit en ontwikkeling*

Zoals uit Tabel 2 in de vooraankondiging te lezen valt, beschikt verdeelstation Emmeloord - Ring 56A kabel RING 10-1V5 over 2,87 MVA aan aanwezige transportcapaciteit. Voor middenspanningskabels is de figuur die inzicht geeft in de verwachte ontwikkeling van de aanwezige transportcapaciteit in het congestiegebied voor de komende 5 jaar helaas niet beschikbaar. Dit komt door de technische samenstelling van het middenspanningsnet waarbij de beschikbare capaciteit lokaal sterk kan variëren. Meer informatie hierover is te vinden in de bijlage, zie: 'Lokale stroomcapaciteit knelpunten in kabels in het distributienet'.

### *2.2 Huidige en verwachte belasting*

Voor middenspanningskabels zijn de gerealiseerde vermogenscurves, verwachte belastingprognoses en verwachte hoeveelheid niet te transporteren energie helaas niet beschikbaar. Dit komt door de technische samenstelling van het middenspanningsnet waarbij de aanwezige capaciteit lokaal sterk kan variëren. Meer informatie hierover is te vinden in de bijlage, zie: 'Lokale stroomcapaciteit knelpunten in kabels in het distributienet'.

### *2.3 Duur structurele congestie*

Naar verwachting kunnen de huidige/toekomstige vermogenstekorten op z'n vroegst in het vierde kwartaal van 2022 structureel worden opgelost. Hiermee is de periode van verwachte toepasbaarheid van congestiemanagement langer dan de in de Netcode elektriciteit gestelde minimale duur van 1 jaar en wordt voldaan aan de voorwaarden zoals gesteld in de Netcode elektriciteit.

### *2.4 Net- en bedrijfsvoeringstechnische randvoorwaarden*

Dit congestiegebied wordt gekenmerkt door een probleem in de reservestelling van het middenspanningsnet. Omschakelmogelijkheden voor belasting zorgen ervoor dat de gevolgen van een storing voor de aangeslotenen in dit gebied beperkt blijven. De netbeheerder is wettelijk verplicht om voldoende reservecapaciteit aan te houden voor het transport van elektriciteit. Doordat storingen niet vooraf te voorspellen zijn, is congestiemanagement zoals beschreven in de Netcode elektriciteit geen geschikte oplossing voor dit probleem. Bij congestiemanagement wordt immers gewerkt met dagdagelijkse transportprognoses op basis waarvan de netbeheerder de dag van te voren biedingen uitvraagt aan aangeslotenen en marktpartijen. Hierdoor wordt in dit congestiegebied niet voldaan aan de voorwaarden zoals gesteld in de Netcode elektriciteit. Daarnaast wordt dit congestiegebied gekenmerkt door spanningsproblemen in het middenspanningsnet. Het beheersen van de spanningskwaliteit op een elektriciteitsnet is maatwerk. Of dat maatwerk mogelijk is, is afhankelijk van de technische mogelijkheden in relatie tot de veranderende omstandigheden: nieuwe afnemers die op het bestaande net een aansluiting hebben of wensen met een nieuw patroon van verbruik en/of productie. Afnemers onderling versterken de spanningswisselingen. De mogelijkheden tot uitvoeren van congestiemanagement zoals beschreven in de Netcode elektriciteit worden daardoor te complex binnen dit congestiegebied met de beschikbare technische middelen om de spanningskwaliteit te beheersen. Een structurele aanpassing van het net is noodzakelijk en hierdoor wordt in dit congestiegebied niet voldaan aan de voorwaarden zoals gesteld in de Netcode elektriciteit. Meer informatie over de spanningskwaliteit is te vinden in de bijlage, zie: 'Kwaliteit van de spanning'.

### *2.5 Aanvullende eisen uit de Netcode elektriciteit*

Artikel 9.4 lid 2 uit de Netcode elektriciteit bevat aanvullende eisen voor de toepassing van congestiemanagement in netten lager dan 110 kV.

Aangezien er in dit congestiegebied onvoldoende potentiële deelnemers aanwezig zijn voor de toepassing van congestiemanagement (dit is nader toegelicht in paragraaf 3.2 'Analyse potentiële deelnemers'), is besloten om geen nader onderzoek te verrichten naar de technische randvoorwaarden en mogelijkheden om congestiemanagement toe te kunnen passen in dit congestiegebied. Daarnaast wordt er in dit congestiegebied niet aan de net- en bedrijfsvoeringstechnische randvoorwaarden voor de toepassing van congestiemanagement voldaan (dit wordt nader toegelicht in paragraaf 2.4 'Net- en bedrijfsvoeringstechnische randvoorwaarden').

#### *2.6 Conclusie*

Aangezien er in dit congestiegebied onvoldoende potentiële deelnemers aanwezig zijn voor de toepassing van congestiemanagement, is de technische analyse in dit hoofdstuk beperkt gebleven tot inzicht verschaffen in de actuele situatie in dit netdeel. Daarnaast wordt in dit congestiegebied niet aan de net- en bedrijfsvoeringstechnische randvoorwaarden voor de toepassing van congestiemanagement voldaan.



### 3. Marktanalyse

Dit hoofdstuk geeft inzicht in de mogelijkheden tot het toepassen van congestiemanagement in het gebied rondom het netdeel. In dit gebied is een inventarisatie uitgevoerd van de aangesloten en marktpartijen die binnen dit congestiegebied verwacht worden bij te kunnen dragen aan congestiemanagement. Om met voldoende zekerheid in te kunnen schatten of aangesloten en bij te kunnen dragen aan congestiemanagement wordt in ieder geval rekening gehouden met:

- het onderscheid tussen de partijen die verplicht kunnen worden om biedingen uit te brengen en partijen die geen verplichting kennen (artikel 9.9 uit de Netcode elektriciteit).
- het kunnen beschikken over de individuele transportprognoses en meetdata van de desbetreffende aangesloten en voor de verificatie van biedingen.
- de beschikbaarheid van regelbaar vermogen ten tijde van de fysieke congestie.

#### 3.1 Toetsingscriteria

Voor een marktgebaseerde oplossing met redispatch biedingen moeten er voldoende potentiële deelnemers zijn voor congestiemanagement. Hierbij wordt gekeken naar de volgende twee criteria:

##### 7. Voldoende aantal deelnemers

Om effectieve marktwerking te garanderen moeten er voldoende onafhankelijke partijen zijn die operationeel in staat zijn om deel te nemen aan congestiemanagement. Hierbij wordt rekening gehouden met mogelijke wijzigingen in beschikbaarheid van deelnemers tijdens het toepassen van congestiemanagement.

##### 8. Voldoende volume aan verwacht beschikbaar vermogen

Het verwachte beschikbare vermogen van de mogelijk deelnemers dient voldoende te zijn om de extra toe te kennen transportcapaciteit af te dekken. Hierbij wordt rekening gehouden met de mogelijkheid dat een deel van het volume tijdens het toepassen van congestiemanagement kan wegvallen.

#### 3.2 Analyse potentiële deelnemers

Tabel 3 toont het aantal klanten aangesloten op verdeelstation Emmeloord - Ring 56A kabel RING 10-1V5 dat kan bijdragen aan congestiemanagement wanneer de grens zoals gesteld in artikel 9.7 van de Netcode elektriciteit wordt gelegd op 1 MW.

Aantal grootverbruik klanten dat verplicht kan worden om biedingen te doen	0
Aantal grootverbruik klanten dat <u>niet</u> verplicht kan worden om biedingen te doen <sup>42</sup>	0

Tabel 3: Aantal grootverbruik klanten met GTV boven 1 MW in het congestiegebied.

Op basis van de bovenstaande analyse concludeert Liander dat er onvoldoende potentiële deelnemers in dit congestiegebied zijn om congestiemanagement toe te passen. Congestiemanagement zoals beschreven in de Netcode elektriciteit gaat uit van dagdagelijkse biedingen met een biedladder. Als gevolg van het ontbreken van voldoende potentiële deelnemers zijn er onvoldoende garanties aanwezig dat het aangeboden flexibel vermogen ten alle tijden zal volstaan om fysieke congestie te voorkomen. Hierdoor wordt in dit congestiegebied niet voldaan aan de voorwaarden zoals gesteld in de Netcode elektriciteit.

<sup>42</sup> Op basis van artikel 9.9 uit de Netcode elektriciteit.

### *3.3 Contractuele randvoorwaarden*

Aangezien er in dit congestiegebied onvoldoende potentiële deelnemers aanwezig zijn voor de toepassing van congestiemanagement, is besloten om geen nader onderzoek te verrichten naar de contractuele randvoorwaarden noodzakelijk om congestiemanagement toe te kunnen passen in dit congestiegebied. Daarnaast wordt er in dit congestiegebied niet aan de net- en bedrijfsvoeringstechnische randvoorwaarden voor de toepassing van congestiemanagement voldaan.

### *3.4 Verwachte kosten*

Aangezien er in dit congestiegebied onvoldoende potentiële deelnemers aanwezig zijn voor de toepassing van congestiemanagement, is besloten om geen nader onderzoek te verrichten naar de verwachte totale kosten voor de toepassing van congestiemanagement in dit congestiegebied. Daarnaast wordt er in dit congestiegebied niet aan de net- en bedrijfsvoeringstechnische randvoorwaarden voor de toepassing van congestiemanagement voldaan.

### *3.5 Conclusie*

Op basis van de marktanalyse in dit hoofdstuk concludeert Liander dat er onvoldoende potentiële deelnemers in dit congestiegebied zijn om congestiemanagement toe te passen. Daarnaast wordt er in dit congestiegebied niet voldaan aan de net- en bedrijfsvoeringstechnische randvoorwaarden voor de toepassing van congestiemanagement.

#### 4. Conclusie

Verschillende oorzaken zorgen in de aankomende jaren voor structurele congestie op verdeelstation Emmeloord - Ring 56A kabel RING 10-1V5. De netverzwaring is gepland in het vierde kwartaal van 2022.

Uit dit congestiemanagementonderzoek is gebleken dat niet aan de voorwaarden zoals gesteld in de Netcode elektriciteit wordt voldaan. Congestiemanagement is daarom geen oplossing voor dit congestiegebied. Liander blijft onderzoeken of er andere oplossingen mogelijk zijn voor onze klanten.

## Voor aankondiging transportproblemen bij verbruik en teruglevering voor Emmeloord - Ter Schouwstraat 3 kabel SCHOW 10-1V5

18-02-2021

Op 07-01-2021 hebben wij gemeld dat het knelpunt bij teruglevering voor de knooppunten Nagelerweg 23, Ter Schouwstraat en Ring 56A bij verdeelstation Emmeloord voorlopig is opgelost. Inmiddels is duidelijk dat er op deze onderliggende kabel nog wel schaarste is voor teruglevering. Hierover is hieronder de informatie terug te vinden.

We verwachten dat verdeelstation Emmeloord - Ter Schouwstraat 3 kabel SCHOW 10-1V5 binnen afzienbare tijd zijn grenzen bereikt, vanwege toegewezen aanvragen. Dit geldt voor verbruik en teruglevering van elektriciteit. Naar verwachting lossen we dit probleem in het tweede kwartaal van 2024 op. Hieronder staan de details van de oorzaak en de omschrijving van het congestiegebied.

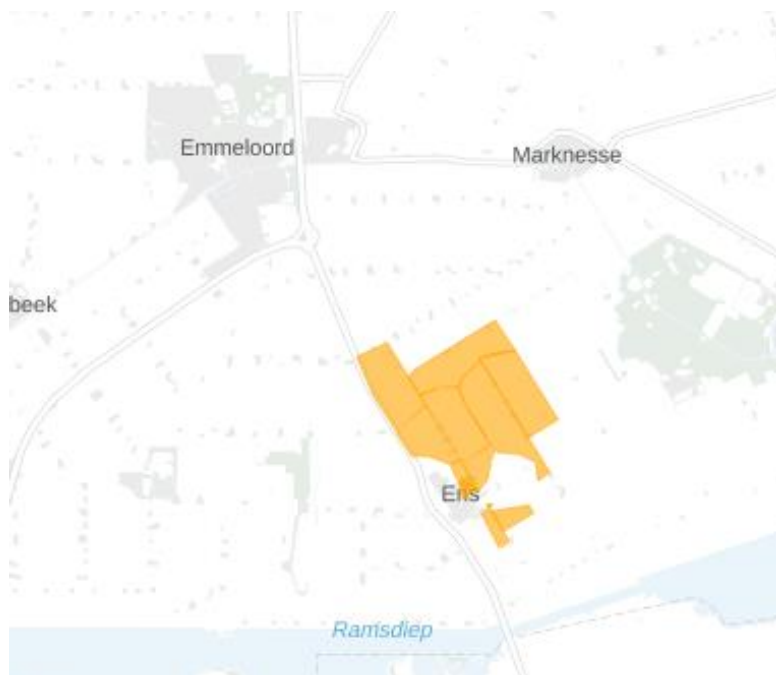
### Oorzaak

In Nederland neemt de behoefte aan verbruik en teruglevering van elektriciteit op het net snel toe. Het elektriciteitsnet is daar in bepaalde gevallen nog niet op toegespitst. In dit geval ontstaat daardoor in de regio gevoed door station Emmeloord - Ter Schouwstraat 3 kabel SCHOW 10-1V5 een tekort aan transportcapaciteit voor verbruik en teruglevering van elektriciteit. Zie de gebiedsbeschrijving voor een nauwkeurig beeld van het gebied.

Deze situatie leidt tot spanningsvariaties die niet langer binnen de vereiste kwaliteitsnormen vallen. Bij een te hoge of te lage spanning werken de aangesloten installaties mogelijk niet als gewenst, of kunnen deze schade oplopen. Daarnaast leidt deze situatie ook tot een overschrijding van de maximaal toelaatbare hoeveelheid stroom op het elektriciteitsnet. Als de maximale hoeveelheid stroom wordt overschreden, vallen onderdelen van ons net uit of raakt het net beschadigd door overbelasting.

### Gebiedsbeschrijving

Het congestiegebied staat weergegeven in de kaart en de lijst met postcodegebieden hieronder.



**Figuur 1:** Kaart van het congestiegebied.

8307CA	8307CB	8307CC	8307CD	8307CE	8307CG	8307CH	8307CJ	8307DN	8307DP
8307DR	8307PA	8307PB	8307PD	8307PE	8307PG	8307PP	8307PT	8307PW	

**Tabel 1:** Geografische omschrijving van het congestiegebied.

### Aanwezige en gecontracteerde capaciteit

We constateren de verwachte congestie mede op basis van de gegevens in de onderstaande Tabel 2.

Aanwezige capaciteit van de hoofdkabel van de middenspanningskabel	2,36 MVA
Bestaande piekbelasting van de hoofdkabel van de middenspanningskabel voor analyse met verbruik	0,67 MVA
Bestaande piekbelasting van de hoofdkabel van de middenspanningskabel voor analyse met teruglevering	0,26 MVA
Totaal gecontracteerd vermogen verbruik door grootverbruik klanten	0,34 MW
Totaal gecontracteerd vermogen teruglevering door grootverbruik klanten	0,31 MW
Totaal aantal kleinverbruik aansluitingen	181

**Tabel 2:** Aanwezige en gecontracteerde capaciteit in het congestiegebied.

Lees [hier](#) een toelichting op de waardes in de tabel en het gebruik hiervan in de netanalyse die Liander maakt om in maatwerk te beoordelen of er nog voldoende capaciteit is voor nieuwe klantaanvragen. Hier wordt ook uitgelegd waarom de aanwezige en gecontracteerde capaciteit flink van elkaar kan verschillen en bij problemen gerelateerd aan spanning en/of kortsluitvermogen de gecontracteerde capaciteit lager kan zijn dan de ogenschijnlijk aanwezige capaciteit.

### Hoe en wanneer lost Liander dit op?

Liander investeert volop in de uitbreiding van het elektriciteitsnet. Ook in dit gebied gaan we werkzaamheden uitvoeren om het elektriciteitsnet uit te breiden.

Liander verwacht de werkzaamheden voor het uitbreiden van het elektriciteitsnet in het tweede kwartaal van 2024 afgerond te hebben. We lossen dit op door de kabelcapaciteit van het distributienet in de omgeving te vergroten

We hebben onderzocht of er andere technische mogelijkheden zijn die een (tijdelijke) oplossing bieden voor het knelpunt, zoals het aanpassen van de netconfiguratie of het afschakelen van opwekinstallaties wanneer het elektriciteitsnet zich in de storings- of onderhoudssituatie bevindt. Helaas blijkt in dit gebied een netuitbreiding op dit moment nog de enige technische oplossing. Eventueel kunnen ook congestiemanagement en/of individuele klantafspraken een tijdelijke oplossing bieden. Daarover houden we onze klanten op de hoogte. Houd voor de meest actuele informatie over de permanente en tijdelijke oplossingen ook [de website van Liander](#) in de gaten.

## Congestiemangementonderzoek voor verdeelstation Emmeloord - Ter Schouwstraat 3 kabel SCHOW 10-1V5

18-02-2021

Liander heeft voor verdeelstation Emmeloord - Ter Schouwstraat 3 kabel SCHOW 10-1V5 de mogelijkheden voor congestiemanagement onderzocht. Het onderzoek is uitgevoerd op basis van de eisen die aan een congestiemanagementonderzoek zijn gesteld in de Netcode elektriciteit, artikel 9.5 lid 5. Dit artikel specificeert dat 'congestiemanagement zal worden toegepast indien uit het onderzoek blijkt dat:

- de betrokken netbeheerder(s) het nettechnisch mogelijk acht(en) en;
- de betrokken netbeheerder(s) het bedrijfsvoeringstechnisch mogelijk acht(en) en;
- de periode van verwachte structurele congestie langer duurt dan 1 jaar en korter dan 4 jaar en;
- in het desbetreffende gebied voldoende potentiële deelnemers aanwezig zijn voor de uitvoering van congestiemanagement.'

Daarnaast stelt artikel 9.4 lid 2 uit de Netcode elektriciteit aanvullende eisen voor de toepassing van congestiemanagement in netten lager dan 110 kV. Toepassing van congestiemanagement is hier mogelijk indien en voor zover:

- de verwachte fysieke congestie in deze netten geen relatie heeft met het overschrijden van het toegestane kortsluitvermogen in deze netten en;
- de netten voor invoering van genoemde maatregelen technisch uitgerust zijn of kunnen worden, waaronder wordt verstaan de continu beschikbare mogelijkheid om de relevante netdelen en -componenten op afstand te bewaken en te bedienen en;
- de benodigde systemen om de genoemde maatregelen effectief te kunnen uitvoeren beschikbaar zijn of dit zijn binnen maximaal 25% van de doorlooptijd van de uit te voeren netverzwaring, -wijziging of -uitbreiding zoals genoemd in het derde lid.

Deze aspecten zullen in de navolgende hoofdstukken nader worden uitgewerkt.

Eind 2019 heeft de Autoriteit Consument en Markt (ACM) een informele rapportage gedeeld met de titel 'Invulling congestiemanagementrapporten', waarin zij een afspiegeling geeft van de huidige verwachtingen op het gebied van congestiemanagement en de invulling van de hieraan gelieerde rapporten, om de sector transparantie te bieden. Deze rapportage van de ACM is als richtlijn meegenomen.

## 1. Congestiegebied

Liander verwacht structurele congestie op verdeelstation Emmeloord - Ter Schouwstraat 3 kabel SCHOW 10-1V5 voor verbruik en teruglevering van elektriciteit.

In de Noordoostpolder is de laatste jaren een sterke toename van het elektriciteitsverbruik waargenomen, maar vooral een enorme toename in de teruglevering. Met name de komst van 'zonnedaken' heeft een grote vlucht genomen.

Het elektriciteitsnet is daar niet op berekend. De toevloed van teruggeleverde elektriciteit zorgt niet alleen voor capaciteitsknelpunten, maar veroorzaakt ook een te sterke variatie in de spanning.

Liander heeft meer aanvragen naar extra vermogen ontvangen dan initieel verwacht. In de regio van verdeelstation Emmeloord - Ter Schouwstraat 3 kabel SCHOW 10-1V5 lopen we tegen de toegestane grenzen van het elektriciteitsnet aan. Als de van toepassing zijnde veiligheidsgrenzen overschreden worden, vallen onderdelen van ons net uit of raken het net of daarop aangesloten installaties beschadigd.

## 2. Technische analyse

### *2.1 Huidige aanwezige transportcapaciteit en ontwikkeling*

Zoals uit Tabel 2 in de vooraankondiging te lezen valt, beschikt verdeelstation Emmeloord - Ter Schouwstraat 3 kabel SCHOW 10-1V5 over 2,36 MVA aan aanwezige transportcapaciteit. Voor middenspanningskabels is de figuur die inzicht geeft in de verwachte ontwikkeling van de aanwezige transportcapaciteit in het congestiegebied voor de komende 5 jaar helaas niet beschikbaar. Dit komt door de technische samenstelling van het middenspanningsnet waarbij de beschikbare capaciteit lokaal sterk kan variëren. Meer informatie hierover is te vinden in de bijlage, zie: 'Lokale stroomcapaciteit knelpunten in kabels in het distributienet'.

### *2.2 Huidige en verwachte belasting*

Voor middenspanningskabels zijn de gerealiseerde vermogenscurves, verwachte belastingprognoses en verwachte hoeveelheid niet te transporteren energie helaas niet beschikbaar. Dit komt door de technische samenstelling van het middenspanningsnet waarbij de aanwezige capaciteit lokaal sterk kan variëren. Meer informatie hierover is te vinden in de bijlage, zie: 'Lokale stroomcapaciteit knelpunten in kabels in het distributienet'.

### *2.3 Duur structurele congestie*

Naar verwachting kunnen de huidige/toekomstige vermogenstekorten op z'n vroegst in het tweede kwartaal van 2024 structureel worden opgelost. Hiermee is de periode van verwachte toepasbaarheid van congestiemanagement langer dan de in de Netcode elektriciteit gestelde minimale duur van 1 jaar en wordt voldaan aan de voorwaarden zoals gesteld in de Netcode elektriciteit.

### *2.4 Net- en bedrijfsvoeringstechnische randvoorwaarden*

Dit congestiegebied wordt gekenmerkt door een probleem in de reservestelling van het middenspanningsnet. Omschakelmogelijkheden voor belasting zorgen ervoor dat de gevolgen van een storing voor de aangeslotenen in dit gebied beperkt blijven. De netbeheerder is wettelijk verplicht om voldoende reservecapaciteit aan te houden voor het transport van elektriciteit. Doordat storingen niet vooraf te voorspellen zijn, is congestiemanagement zoals beschreven in de Netcode elektriciteit geen geschikte oplossing voor dit probleem. Bij congestiemanagement wordt immers gewerkt met dagdagelijkse transportprognoses op basis waarvan de netbeheerder de dag van te voren biedingen uitvraagt aan aangeslotenen en marktpartijen. Hierdoor wordt in dit congestiegebied niet voldaan aan de voorwaarden zoals gesteld in de Netcode elektriciteit. Daarnaast wordt dit congestiegebied gekenmerkt door spanningsproblemen in het middenspanningsnet. Het beheersen van de spanningskwaliteit op een elektriciteitsnet is maatwerk. Of dat maatwerk mogelijk is, is afhankelijk van de technische mogelijkheden in relatie tot de veranderende omstandigheden: nieuwe afnemers die op het bestaande net een aansluiting hebben of wensen met een nieuw patroon van verbruik en/of productie. Afnemers onderling versterken de spanningswisselingen. De mogelijkheden tot uitvoeren van congestiemanagement zoals beschreven in de Netcode elektriciteit worden daardoor te complex binnen dit congestiegebied met de beschikbare technische middelen om de spanningskwaliteit te beheersen. Een structurele aanpassing van het net is noodzakelijk en hierdoor wordt in dit congestiegebied niet voldaan aan de voorwaarden zoals gesteld in de Netcode elektriciteit. Meer informatie over de spanningskwaliteit is te vinden in de bijlage, zie: 'Kwaliteit van de spanning'.

### *2.5 Aanvullende eisen uit de Netcode elektriciteit*

Artikel 9.4 lid 2 uit de Netcode elektriciteit bevat aanvullende eisen voor de toepassing van congestiemanagement in netten lager dan 110 kV.



Aangezien er in dit congestiegebied onvoldoende potentiële deelnemers aanwezig zijn voor de toepassing van congestiemanagement (dit is nader toegelicht in paragraaf 3.2 'Analyse potentiële deelnemers'), is besloten om geen nader onderzoek te verrichten naar de technische randvoorwaarden en mogelijkheden om congestiemanagement toe te kunnen passen in dit congestiegebied. Daarnaast wordt er in dit congestiegebied niet aan de net- en bedrijfsvoeringstechnische randvoorwaarden voor de toepassing van congestiemanagement voldaan (dit wordt nader toegelicht in paragraaf 2.4 'Net- en bedrijfsvoeringstechnische randvoorwaarden').

#### *2.6 Conclusie*

Aangezien er in dit congestiegebied onvoldoende potentiële deelnemers aanwezig zijn voor de toepassing van congestiemanagement, is de technische analyse in dit hoofdstuk beperkt gebleven tot inzicht verschaffen in de actuele situatie in dit netdeel. Daarnaast wordt in dit congestiegebied niet aan de net- en bedrijfsvoeringstechnische randvoorwaarden voor de toepassing van congestiemanagement voldaan.

### 3. Marktanalyse

Dit hoofdstuk geeft inzicht in de mogelijkheden tot het toepassen van congestiemanagement in het gebied rondom het netdeel. In dit gebied is een inventarisatie uitgevoerd van de aangeslotenen en marktpartijen die binnen dit congestiegebied verwacht worden bij te kunnen dragen aan congestiemanagement. Om met voldoende zekerheid in te kunnen schatten of aangeslotenen bij kunnen dragen aan congestiemanagement wordt in ieder geval rekening gehouden met:

- het onderscheid tussen de partijen die verplicht kunnen worden om biedingen uit te brengen en partijen die geen verplichting kennen (artikel 9.9 uit de Netcode elektriciteit).
- het kunnen beschikken over de individuele transportprognoses en meetdata van de desbetreffende aangeslotenen voor de verificatie van biedingen.
- de beschikbaarheid van regelbaar vermogen ten tijde van de fysieke congestie.

#### 3.1 Toetsingscriteria

Voor een marktgebaseerde oplossing met redispatch biedingen moeten er voldoende potentiële deelnemers zijn voor congestiemanagement. Hierbij wordt gekeken naar de volgende twee criteria:

##### 1. Voldoende aantal deelnemers

Om effectieve marktwerking te garanderen moeten er voldoende onafhankelijke partijen zijn die operationeel in staat zijn om deel te nemen aan congestiemanagement. Hierbij wordt rekening gehouden met mogelijke wijzigingen in beschikbaarheid van deelnemers tijdens het toepassen van congestiemanagement.

##### 2. Voldoende volume aan verwacht beschikbaar vermogen

Het verwachte beschikbare vermogen van de mogelijk deelnemers dient voldoende te zijn om de extra toe te kennen transportcapaciteit af te dekken. Hierbij wordt rekening gehouden met de mogelijkheid dat een deel van het volume tijdens het toepassen van congestiemanagement kan wegvallen.

#### 3.2 Analyse potentiële deelnemers

Tabel 3 toont het aantal klanten aangesloten op verdeelstation Emmeloord - Ter Schouwstraat 3 kabel SCHOW 10-1V5 dat kan bijdragen aan congestiemanagement wanneer de grens zoals gesteld in artikel 9.7 van de Netcode elektriciteit wordt gelegd op 1 MW.

Aantal grootverbruik klanten dat verplicht kan worden om biedingen te doen	0
Aantal grootverbruik klanten dat <u>niet</u> verplicht kan worden om biedingen te doen <sup>43</sup>	0

Tabel 3: Aantal grootverbruik klanten met GTV boven 1 MW in het congestiegebied.

Op basis van de bovenstaande analyse concludeert Liander dat er onvoldoende potentiële deelnemers in dit congestiegebied zijn om congestiemanagement toe te passen. Congestiemanagement zoals beschreven in de Netcode elektriciteit gaat uit van dagdagelijkse biedingen met een biedladder. Als gevolg van het ontbreken van voldoende potentiële deelnemers zijn er onvoldoende garanties aanwezig dat het aangeboden flexibel vermogen ten alle tijden zal volstaan om fysieke congestie te voorkomen. Hierdoor wordt in dit congestiegebied niet voldaan aan de voorwaarden zoals gesteld in de Netcode elektriciteit.

<sup>43</sup> Op basis van artikel 9.9 uit de Netcode elektriciteit.

### *3.3 Contractuele randvoorwaarden*

Aangezien er in dit congestiegebied onvoldoende potentiële deelnemers aanwezig zijn voor de toepassing van congestiemanagement, is besloten om geen nader onderzoek te verrichten naar de contractuele randvoorwaarden noodzakelijk om congestiemanagement toe te kunnen passen in dit congestiegebied. Daarnaast wordt er in dit congestiegebied niet aan de net- en bedrijfsvoeringstechnische randvoorwaarden voor de toepassing van congestiemanagement voldaan.

### *3.4 Verwachte kosten*

Aangezien er in dit congestiegebied onvoldoende potentiële deelnemers aanwezig zijn voor de toepassing van congestiemanagement, is besloten om geen nader onderzoek te verrichten naar de verwachte totale kosten voor de toepassing van congestiemanagement in dit congestiegebied. Daarnaast wordt er in dit congestiegebied niet aan de net- en bedrijfsvoeringstechnische randvoorwaarden voor de toepassing van congestiemanagement voldaan.

### *3.5 Conclusie*

Op basis van de marktanalyse in dit hoofdstuk concludeert Liander dat er onvoldoende potentiële deelnemers in dit congestiegebied zijn om congestiemanagement toe te passen. Daarnaast wordt er in dit congestiegebied niet voldaan aan de net- en bedrijfsvoeringstechnische randvoorwaarden voor de toepassing van congestiemanagement.

#### 4. Conclusie

Vershillende oorzaken zorgen in de aankomende jaren voor structurele congestie op verdeelstation Emmeloord - Ter Schouwstraat 3 kabel SCHOW 10-1V5. De netverzwaring is gepland in het tweede kwartaal van 2024.

Uit dit congestiemanagementonderzoek is gebleken dat niet aan de voorwaarden zoals gesteld in de Netcode elektriciteit wordt voldaan. Congestiemanagement is daarom geen oplossing voor dit congestiegebied. Liander blijft onderzoeken of er andere oplossingen mogelijk zijn voor onze klanten.

## Voor aankondiging transportproblemen bij teruglevering voor Emmeloord - Ring 56A kabel RING 10-2V12

18-02-2021

Op 07-01-2021 hebben wij gemeld dat het knelpunt bij teruglevering voor de knooppunten Nagelerweg 23, Ter Schouwstraat en Ring 56A bij verdeelstation Emmeloord voorlopig is opgelost. Inmiddels is duidelijk dat er op deze onderliggende kabel nog wel schaarste is voor teruglevering. Hierover is hieronder de informatie terug te vinden.

We verwachten dat verdeelstation Emmeloord - Ring 56A kabel RING 10-2V12 binnen afzienbare tijd zijn grenzen bereikt, vanwege toegewezen aanvragen. Dit geldt voor teruglevering van elektriciteit. Naar verwachting lossen we dit probleem in het eerste kwartaal van 2023 op. Hieronder staan de details van de oorzaak en de omschrijving van het congestiegebied.

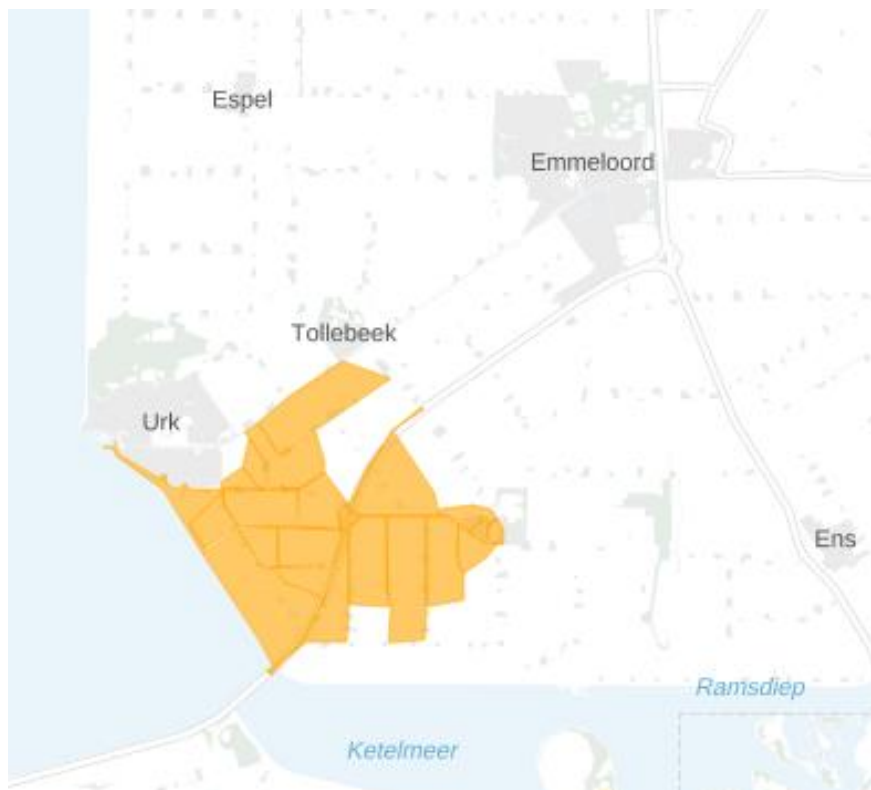
### Oorzaak

In Nederland neemt de behoefte om duurzame elektriciteit op het net terug te leveren snel toe. Het elektriciteitsnet is daar in bepaalde gevallen nog niet op toegespitst. In dit geval ontstaat daardoor in de regio gevoed door station Emmeloord - Ring 56A kabel RING 10-2V12 een tekort aan transportcapaciteit voor teruglevering van elektriciteit. Zie de gebiedsbeschrijving voor een nauwkeurig beeld van het gebied.

Deze situatie leidt tot spanningsvariaties die niet langer binnen de vereiste kwaliteitsnormen vallen. Bij een te hoge of te lage spanning werken de aangesloten installaties mogelijk niet als gewenst of kunnen deze schade oplopen.

### Gebiedsbeschrijving

Het congestiegebied staat weergegeven in de kaart en de lijst met postcodegebieden hieronder.



**Figuur 1:** Kaart van het congestiegebied.

8308AA	8308AB	8308AH	8308PE	8308PG	8308PZ	8308RK	8308RL	8308RM	8308RN
8308RR	8308RS	8308RV	8309PC	8309PD	8309PK	8309PL	8321DZ	8321ND	8321NE

Tabel 1: Geografische omschrijving van het congestiegebied.

### Aanwezige en gecontracteerde capaciteit

We constateren de verwachte congestie mede op basis van de gegevens in de onderstaande Tabel 2.

Aanwezige capaciteit van de hoofdkabel van de middenspanningskabel	2,36 MVA
Bestaande piekbelasting van de hoofdkabel van de middenspanningskabel voor analyse met verbruik	2,24 MVA
Bestaande piekbelasting van de hoofdkabel van de middenspanningskabel voor analyse met teruglevering	0,80 MVA
Totaal gecontracteerd vermogen verbruik door grootverbruik klanten	MW
Totaal gecontracteerd vermogen teruglevering door grootverbruik klanten	2,30 MW
Totaal aantal kleinverbruik aansluitingen	118

Tabel 2: Aanwezige en gecontracteerde capaciteit in het congestiegebied.

Lees [hier](#) een toelichting op de waardes in de tabel en het gebruik hiervan in de netanalyse die Liander maakt om in maatwerk te beoordelen of er nog voldoende capaciteit is voor nieuwe klantaanvragen. Hier wordt ook uitgelegd waarom de aanwezige en gecontracteerde capaciteit flink van elkaar kan verschillen en bij problemen gerelateerd aan spanning en/of kortsluitvermogen de gecontracteerde capaciteit lager kan zijn dan de ogenschijnlijk aanwezige capaciteit.

### Hoe en wanneer lost Liander dit op?

Liander investeert volop in de uitbreiding van het elektriciteitsnet. Ook in dit gebied gaan we werkzaamheden uitvoeren om het elektriciteitsnet uit te breiden.

Liander verwacht de werkzaamheden voor het uitbreiden van het elektriciteitsnet in het eerste kwartaal van 2023 afgerond te hebben. We lossen dit op door de kabelcapaciteit van het distributienet in de omgeving te vergroten

We hebben onderzocht of er andere technische mogelijkheden zijn die een (tijdelijke) oplossing bieden voor het knelpunt, zoals het aanpassen van de netconfiguratie of het afschakelen van opwekinstallaties wanneer het elektriciteitsnet zich in de storings- of onderhoudssituatie bevindt. Helaas blijkt in dit gebied een netuitbreiding op dit moment nog de enige technische oplossing. Eventueel kunnen ook congestiemanagement en/of individuele klantafspraken een tijdelijke oplossing bieden. Daarover houden we onze klanten op de hoogte. Houd voor de meest actuele informatie over de permanente en tijdelijke oplossingen ook [de website van Liander](#) in de gaten.

## Congestie managementonderzoek voor verdeelstation Emmeloord - Ring 56A kabel RING 10-2V12

18-02-2021

Liander heeft voor verdeelstation Emmeloord - Ring 56A kabel RING 10-2V12 de mogelijkheden voor congestie management onderzocht. Het onderzoek is uitgevoerd op basis van de eisen die aan een congestie managementonderzoek zijn gesteld in de Netcode elektriciteit, artikel 9.5 lid 5. Dit artikel specificeert dat 'congestie management zal worden toegepast indien uit het onderzoek blijkt dat:

- de betrokken netbeheerder(s) het nettechnisch mogelijk acht(en) en;
- de betrokken netbeheerder(s) het bedrijfsvoeringstechnisch mogelijk acht(en) en;
- de periode van verwachte structurele congestie langer duurt dan 1 jaar en korter dan 4 jaar en;
- in het desbetreffende gebied voldoende potentiële deelnemers aanwezig zijn voor de uitvoering van congestie management.'

Daarnaast stelt artikel 9.4 lid 2 uit de Netcode elektriciteit aanvullende eisen voor de toepassing van congestie management in netten lager dan 110 kV. Toepassing van congestie management is hier mogelijk indien en voor zover:

- de verwachte fysieke congestie in deze netten geen relatie heeft met het overschrijden van het toegestane kortsluitvermogen in deze netten en;
- de netten voor invoering van genoemde maatregelen technisch uitgerust zijn of kunnen worden, waaronder wordt verstaan de continu beschikbare mogelijkheid om de relevante netdelen en -componenten op afstand te bewaken en te bedienen en;
- de benodigde systemen om de genoemde maatregelen effectief te kunnen uitvoeren beschikbaar zijn of dit zijn binnen maximaal 25% van de doorlooptijd van de uit te voeren netverzwaring, -wijziging of -uitbreiding zoals genoemd in het derde lid.

Deze aspecten zullen in de navolgende hoofdstukken nader worden uitgewerkt.

Eind 2019 heeft de Autoriteit Consument en Markt (ACM) een informele rapportage gedeeld met de titel 'Invulling congestie managementrapporten', waarin zij een afspiegeling geeft van de huidige verwachtingen op het gebied van congestie management en de invulling van de hieraan gelieerde rapporten, om de sector transparantie te bieden. Deze rapportage van de ACM is als richtlijn meegenomen.

## 1. Congestiegebied

Liander verwacht structurele congestie op verdeelstation Emmeloord - Ring 56A kabel RING 10-2V12 voor teruglevering van elektriciteit.

In de Noordoostpolder is de laatste jaren een sterke toename van het elektriciteitsverbruik waargenomen, maar vooral een enorme toename in de teruglevering. Met name de komst van 'zonnedaken' heeft een grote vlucht genomen.

Het elektriciteitsnet is daar niet op berekend. De toevloed van teruggeleverde elektriciteit zorgt niet alleen voor capaciteitsknelpunten, maar veroorzaakt ook een te sterke variatie in de spanning.

Liander heeft meer aanvragen naar extra vermogen ontvangen dan initieel verwacht. In de regio van verdeelstation Emmeloord - Ring 56A kabel RING 10-2V12 lopen we tegen de toegestane grenzen van het elektriciteitsnet aan. Als de van toepassing zijnde veiligheidsgrenzen overschreden worden, vallen onderdelen van ons net uit of raken het net of daarop aangesloten installaties beschadigd.



## 2. Technische analyse

### *2.1 Huidige aanwezige transportcapaciteit en ontwikkeling*

Zoals uit Tabel 2 in de vooraankondiging te lezen valt, beschikt verdeelstation Emmeloord - Ring 56A kabel RING 10-2V12 over 2,36 MVA aan aanwezige transportcapaciteit. Voor middenspanningskabels is de figuur die inzicht geeft in de verwachte ontwikkeling van de aanwezige transportcapaciteit in het congestiegebied voor de komende 5 jaar helaas niet beschikbaar. Dit komt door de technische samenstelling van het middenspanningsnet waarbij de beschikbare capaciteit lokaal sterk kan variëren. Meer informatie hierover is te vinden in de bijlage, zie: 'Lokale stroomcapaciteit knelpunten in kabels in het distributienet'.

### *2.2 Huidige en verwachte belasting*

Voor middenspanningskabels zijn de gerealiseerde vermogenscurves, verwachte belastingprognoses en verwachte hoeveelheid niet te transporteren energie helaas niet beschikbaar. Dit komt door de technische samenstelling van het middenspanningsnet waarbij de aanwezige capaciteit lokaal sterk kan variëren. Meer informatie hierover is te vinden in de bijlage, zie: 'Lokale stroomcapaciteit knelpunten in kabels in het distributienet'.

### *2.3 Duur structurele congestie*

Naar verwachting kunnen de huidige/toekomstige vermogenstekorten op z'n vroegst in het eerste kwartaal van 2023 structureel worden opgelost. Hiermee is de periode van verwachte toepasbaarheid van congestiemanagement langer dan de in de Netcode elektriciteit gestelde minimale duur van 1 jaar en wordt voldaan aan de voorwaarden zoals gesteld in de Netcode elektriciteit.

### *2.4 Net- en bedrijfsvoeringstechnische randvoorwaarden*

Dit congestiegebied wordt gekenmerkt door een probleem in de reservestelling van het middenspanningsnet. Omschakelmogelijkheden voor belasting zorgen ervoor dat de gevolgen van een storing voor de aangeslotenen in dit gebied beperkt blijven. De netbeheerder is wettelijk verplicht om voldoende reservecapaciteit aan te houden voor het transport van elektriciteit. Doordat storingen niet vooraf te voorspellen zijn, is congestiemanagement zoals beschreven in de Netcode elektriciteit geen geschikte oplossing voor dit probleem. Bij congestiemanagement wordt immers gewerkt met dagdagelijkse transportprognoses op basis waarvan de netbeheerder de dag van te voren biedingen uitvraagt aan aangeslotenen en marktpartijen. Hierdoor wordt in dit congestiegebied niet voldaan aan de voorwaarden zoals gesteld in de Netcode elektriciteit. Daarnaast wordt dit congestiegebied gekenmerkt door spanningsproblemen in het middenspanningsnet. Het beheersen van de spanningskwaliteit op een elektriciteitsnet is maatwerk. Of dat maatwerk mogelijk is, is afhankelijk van de technische mogelijkheden in relatie tot de veranderende omstandigheden: nieuwe afnemers die op het bestaande net een aansluiting hebben of wensen met een nieuw patroon van verbruik en/of productie. Afnemers onderling versterken de spanningswisselingen. De mogelijkheden tot uitvoeren van congestiemanagement zoals beschreven in de Netcode elektriciteit worden daardoor te complex binnen dit congestiegebied met de beschikbare technische middelen om de spanningskwaliteit te beheersen. Een structurele aanpassing van het net is noodzakelijk en hierdoor wordt in dit congestiegebied niet voldaan aan de voorwaarden zoals gesteld in de Netcode elektriciteit. Meer informatie over de spanningskwaliteit is te vinden in de bijlage, zie: 'Kwaliteit van de spanning'.

### *2.5 Aanvullende eisen uit de Netcode elektriciteit*

Artikel 9.4 lid 2 uit de Netcode elektriciteit bevat aanvullende eisen voor de toepassing van congestiemanagement in netten lager dan 110 kV. Aangezien er in dit congestiegebied onvoldoende potentiële deelnemers aanwezig zijn voor de toepassing van congestiemanagement (dit is nader toegelicht in paragraaf 3.2 'Analyse potentiële deelnemers'), is besloten om geen nader onderzoek te verrichten naar de technische randvoorwaarden en mogelijkheden om congestiemanagement toe te kunnen passen in dit congestiegebied. Daarnaast wordt er in dit congestiegebied niet aan de net- en bedrijfsvoeringstechnische randvoorwaarden voor de toepassing van congestiemanagement voldaan (dit wordt nader toegelicht in paragraaf 2.4 'Net- en bedrijfsvoeringstechnische randvoorwaarden').

### *2.6 Conclusie*

Aangezien er in dit congestiegebied onvoldoende potentiële deelnemers aanwezig zijn voor de toepassing van congestiemanagement, is de technische analyse in dit hoofdstuk beperkt gebleven tot inzicht verschaffen in de actuele situatie in dit netdeel. Daarnaast wordt in dit congestiegebied niet aan de net- en bedrijfsvoeringstechnische randvoorwaarden voor de toepassing van congestiemanagement voldaan.

### 3. Marktanalyse

Dit hoofdstuk geeft inzicht in de mogelijkheden tot het toepassen van congestiemanagement in het gebied rondom het netdeel. In dit gebied is een inventarisatie uitgevoerd van de aangeslotenen en marktpartijen die binnen dit congestiegebied verwacht worden bij te kunnen dragen aan congestiemanagement. Om met voldoende zekerheid in te kunnen schatten of aangeslotenen bij kunnen dragen aan congestiemanagement wordt in ieder geval rekening gehouden met:

- het onderscheid tussen de partijen die verplicht kunnen worden om biedingen uit te brengen en partijen die geen verplichting kennen (artikel 9.9 uit de Netcode elektriciteit).
- het kunnen beschikken over de individuele transportprognoses en meetdata van de desbetreffende aangeslotenen voor de verificatie van biedingen.
- de beschikbaarheid van regelbaar vermogen ten tijde van de fysieke congestie.

#### 3.1 Toetsingscriteria

Voor een marktgebaseerde oplossing met redispatch biedingen moeten er voldoende potentiële deelnemers zijn voor congestiemanagement. Hierbij wordt gekeken naar de volgende twee criteria:

##### 1. Voldoende aantal deelnemers

Om effectieve marktwerking te garanderen moeten er voldoende onafhankelijke partijen zijn die operationeel in staat zijn om deel te nemen aan congestiemanagement. Hierbij wordt rekening gehouden met mogelijke wijzigingen in beschikbaarheid van deelnemers tijdens het toepassen van congestiemanagement.

##### 2. Voldoende volume aan verwacht beschikbaar vermogen

Het verwachte beschikbare vermogen van de mogelijk deelnemers dient voldoende te zijn om de extra toe te kennen transportcapaciteit af te dekken. Hierbij wordt rekening gehouden met de mogelijkheid dat een deel van het volume tijdens het toepassen van congestiemanagement kan wegvallen.

#### 3.2 Analyse potentiële deelnemers

Tabel 3 toont het aantal klanten aangesloten op verdeelstation Emmeloord - Ring 56A kabel RING 10-2V12 dat kan bijdragen aan congestiemanagement wanneer de grens zoals gesteld in artikel 9.7 van de Netcode elektriciteit wordt gelegd op 1 MW.

Aantal grootverbruik klanten dat verplicht kan worden om biedingen te doen	0
Aantal grootverbruik klanten dat <u>niet</u> verplicht kan worden om biedingen te doen <sup>44</sup>	0

Tabel 3: Aantal grootverbruik klanten met GTV boven 1 MW in het congestiegebied.

Op basis van de bovenstaande analyse concludeert Liander dat er onvoldoende potentiële deelnemers in dit congestiegebied zijn om congestiemanagement toe te passen. Congestiemanagement zoals beschreven in de Netcode elektriciteit gaat uit van dagdagelijkse biedingen met een biedladder. Als gevolg van het ontbreken van voldoende potentiële deelnemers zijn er onvoldoende garanties aanwezig dat het aangeboden flexibel vermogen ten alle tijden zal volstaan om fysieke congestie te voorkomen. Hierdoor wordt in dit congestiegebied niet voldaan aan de voorwaarden zoals gesteld in de Netcode elektriciteit.

<sup>44</sup> Op basis van artikel 9.9 uit de Netcode elektriciteit.

### *3.3 Contractuele randvoorwaarden*

Aangezien er in dit congestiegebied onvoldoende potentiële deelnemers aanwezig zijn voor de toepassing van congestiemanagement, is besloten om geen nader onderzoek te verrichten naar de contractuele randvoorwaarden noodzakelijk om congestiemanagement toe te kunnen passen in dit congestiegebied. Daarnaast wordt er in dit congestiegebied niet aan de net- en bedrijfsvoeringstechnische randvoorwaarden voor de toepassing van congestiemanagement voldaan.

### *3.4 Verwachte kosten*

Aangezien er in dit congestiegebied onvoldoende potentiële deelnemers aanwezig zijn voor de toepassing van congestiemanagement, is besloten om geen nader onderzoek te verrichten naar de verwachte totale kosten voor de toepassing van congestiemanagement in dit congestiegebied. Daarnaast wordt er in dit congestiegebied niet aan de net- en bedrijfsvoeringstechnische randvoorwaarden voor de toepassing van congestiemanagement voldaan.

### *3.5 Conclusie*

Op basis van de marktanalyse in dit hoofdstuk concludeert Liander dat er onvoldoende potentiële deelnemers in dit congestiegebied zijn om congestiemanagement toe te passen. Daarnaast wordt er in dit congestiegebied niet voldaan aan de net- en bedrijfsvoeringstechnische randvoorwaarden voor de toepassing van congestiemanagement.

#### 4. Conclusie

Verschillende oorzaken zorgen in de aankomende jaren voor structurele congestie op verdeelstation Emmeloord - Ring 56A kabel RING 10-2V12. De netverzwaring is gepland in het eerste kwartaal van 2023.

Uit dit congestiemanagementonderzoek is gebleken dat niet aan de voorwaarden zoals gesteld in de Netcode elektriciteit wordt voldaan. Congestiemanagement is daarom geen oplossing voor dit congestiegebied. Liander blijft onderzoeken of er andere oplossingen mogelijk zijn voor onze klanten.

## Voorankondiging transportproblemen bij teruglevering voor Emmeloord - Ter Schouwstraat 3 kabel SCHOW 10-2V13

04-03-2021

We verwachten dat verdeelstation Emmeloord - Ter Schouwstraat 3 kabel SCHOW 10-2V13 binnen afzienbare tijd zijn grenzen bereikt, vanwege toegewezen aanvragen. Dit geldt voor teruglevering van elektriciteit. Naar verwachting lossen we dit probleem in het eerste kwartaal van 2023 op. Hieronder staan de details van de oorzaak en de omschrijving van het congestiegebied.

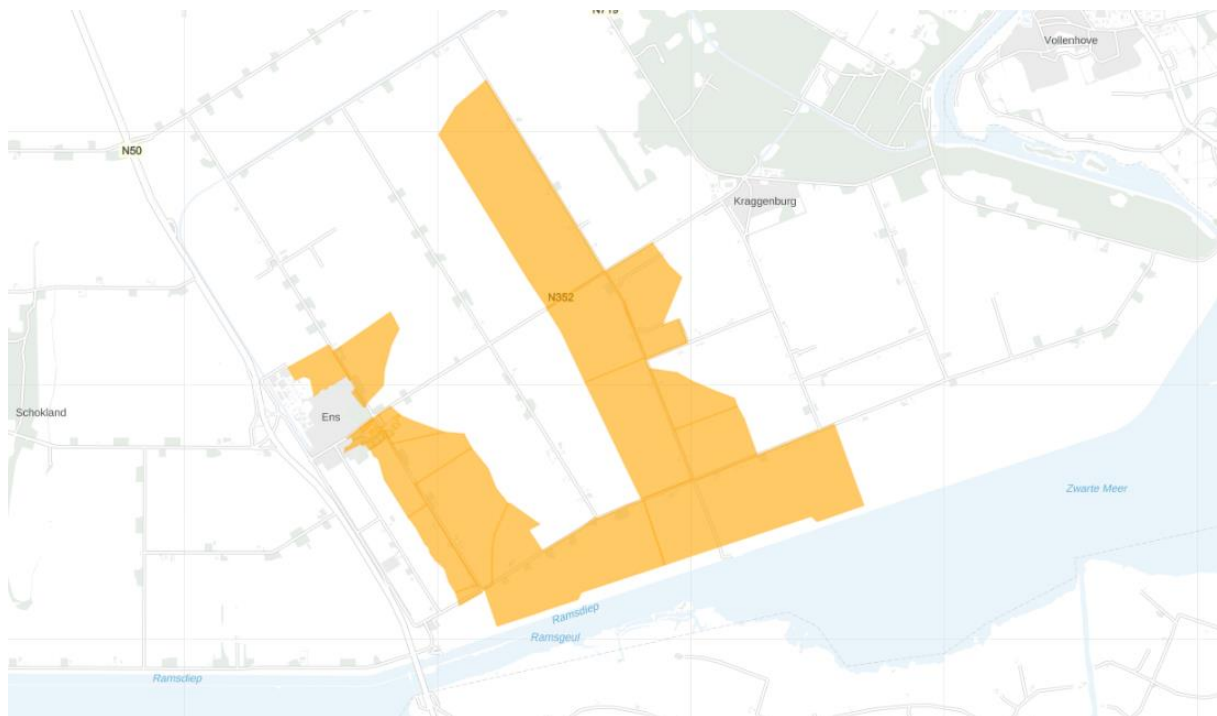
### Oorzaak

In Nederland neemt de behoefte om duurzame elektriciteit op het net terug te leveren snel toe. Het elektriciteitsnet is daar in bepaalde gevallen nog niet op toegespitst. In dit geval ontstaat daardoor in de regio gevoed door station Emmeloord - Ter Schouwstraat 3 kabel SCHOW 10-2V13 een tekort aan transportcapaciteit voor teruglevering van elektriciteit. Zie de gebiedsbeschrijving voor een nauwkeurig beeld van het gebied.

Deze situatie leidt tot spanningsvariaties die niet langer binnen de vereiste kwaliteitsnormen vallen. Bij een te hoge of te lage spanning werken de aangesloten installaties mogelijk niet als gewenst of kunnen deze schade oplopen.

### Gebiedsbeschrijving

Het congestiegebied staat weergegeven in de kaart en de lijst met postcodegebieden hieronder.



**Figuur 7:** Kaart van het congestiegebied.

8307BN	8307BP	8307BS	8307BT	8307BV	8307EA	8307EB	8307EC	8307ED	8307NA
8307NB	8307NC	8307ND	8307NE	8307NG	8307PB	8307PC	8307PG	8307PH	8307RP
8317PB	8317PV	8317PW	8317PX	8317PZ	8421DC				

**Tabel 1:** Geografische omschrijving van het congestiegebied.

## Aanwezige en gecontracteerde capaciteit

We constateren de verwachte congestie mede op basis van de gegevens in de onderstaande Tabel 2.

Aanwezige capaciteit van de hoofdkabel van de middenspanningskabel	2,36 MVA
Bestaande piekbelasting van de hoofdkabel van de middenspanningskabel voor analyse met verbruik	1,11 MVA
Bestaande piekbelasting van de hoofdkabel van de middenspanningskabel voor analyse met teruglevering	0,89 MVA
Totaal gecontracteerd vermogen verbruik door grootverbruik klanten	2,60 MW
Totaal gecontracteerd vermogen teruglevering door grootverbruik klanten	4,29 MW
Totaal aantal kleinverbruik aansluitingen	218

**Tabel 2:** Aanwezige en gecontracteerde capaciteit in het congestiegebied.

Lees [hier](#) een toelichting op de waardes in de tabel en het gebruik hiervan in de netanalyse die Liander maakt om in maatwerk te beoordelen of er nog voldoende capaciteit is voor nieuwe klantaanvragen. Hier wordt ook uitgelegd waarom de aanwezige en gecontracteerde capaciteit flink van elkaar kan verschillen en bij problemen gerelateerd aan spanning en/of kortsluitvermogen de gecontracteerde capaciteit lager kan zijn dan de ogenschijnlijk aanwezige capaciteit.

### Hoe en wanneer lost Liander dit op?

Liander investeert volop in de uitbreiding van het elektriciteitsnet. Ook in dit gebied gaan we werkzaamheden uitvoeren om het elektriciteitsnet uit te breiden.

Liander verwacht de werkzaamheden voor het uitbreiden van het elektriciteitsnet in het eerste kwartaal van 2023 afgerond te hebben. We lossen dit op door de kabelcapaciteit van het distributienet in de omgeving te vergroten

We hebben onderzocht of er andere technische mogelijkheden zijn die een (tijdelijke) oplossing bieden voor het knelpunt, zoals het aanpassen van de netconfiguratie of het afschakelen van opwekinstallaties wanneer het elektriciteitsnet zich in de storings- of onderhoudssituatie bevindt. Helaas blijkt in dit gebied een netuitbreiding op dit moment nog de enige technische oplossing. Eventueel kunnen ook congestiemanagement en/of individuele klantafspraken een tijdelijke oplossing bieden. Daarover houden we onze klanten op de hoogte. Houd voor de meest actuele informatie over de permanente en tijdelijke oplossingen ook [de website van Liander](#) in de gaten.

## Congestiemangementonderzoek voor verdeelstation Emmeloord - Ter Schouwstraat 3 kabel SCHOW 10-2V13

04-03-2021

Liander heeft voor verdeelstation Emmeloord - Ter Schouwstraat 3 kabel SCHOW 10-2V13 de mogelijkheden voor congestiemanagement onderzocht. Het onderzoek is uitgevoerd op basis van de eisen die aan een congestiemanagementonderzoek zijn gesteld in de Netcode elektriciteit, artikel 9.5 lid 5. Dit artikel specificeert dat 'congestiemanagement zal worden toegepast indien uit het onderzoek blijkt dat:

- de betrokken netbeheerder(s) het nettechnisch mogelijk acht(en) en;
- de betrokken netbeheerder(s) het bedrijfsvoeringstechnisch mogelijk acht(en) en;
- de periode van verwachte structurele congestie langer duurt dan 1 jaar en korter dan 4 jaar en;
- in het desbetreffende gebied voldoende potentiële deelnemers aanwezig zijn voor de uitvoering van congestiemanagement.'

Daarnaast stelt artikel 9.4 lid 2 uit de Netcode elektriciteit aanvullende eisen voor de toepassing van congestiemanagement in netten lager dan 110 kV. Toepassing van congestiemanagement is hier mogelijk indien en voor zover:

- de verwachte fysieke congestie in deze netten geen relatie heeft met het overschrijden van het toegestane kortsluitvermogen in deze netten en;
- de netten voor invoering van genoemde maatregelen technisch uitgerust zijn of kunnen worden, waaronder wordt verstaan de continu beschikbare mogelijkheid om de relevante netdelen en -componenten op afstand te bewaken en te bedienen en;
- de benodigde systemen om de genoemde maatregelen effectief te kunnen uitvoeren beschikbaar zijn of dit zijn binnen maximaal 25% van de doorlooptijd van de uit te voeren netverzwaring, -wijziging of -uitbreiding zoals genoemd in het derde lid.

Deze aspecten zullen in de navolgende hoofdstukken nader worden uitgewerkt.

Eind 2019 heeft de Autoriteit Consument en Markt (ACM) een informele rapportage gedeeld met de titel 'Invulling congestiemanagementrapporten', waarin zij een afspiegeling geeft van de huidige verwachtingen op het gebied van congestiemanagement en de invulling van de hieraan gelieerde rapporten, om de sector transparantie te bieden. Deze rapportage van de ACM is als richtlijn meegenomen.



## 1. Congestiegebied

Liander verwacht structurele congestie op verdeelstation Emmeloord - Ter Schouwstraat 3 kabel SCHOW 10-2V13 voor teruglevering van elektriciteit.

In heel Friesland is sprake van een heel snelle toename van de opwek van elektriciteit bij klanten. Nadat er jarenlang windmolens en WKK-installaties zijn gebouwd, is er de laatste jaren sprake van een snelle groei van het aantal zonnepanelen op daken en op de grond. Tot 2018 konden we het opwekvermogen daarvan in de meeste gevallen nog kwijt in het bestaande net, maar sinds die tijd zijn er steeds meer delen van het net gekomen waar die opwek niet meer op past. Hoewel Liander is begonnen aan een ambitieus project om het net in Friesland fors uit te breiden, moeten we in veel gebieden transportbeperkingen opleggen om dat het netwerk op dit moment de opgewekte stroom niet kan verwerken.

Liander heeft meer aanvragen naar extra vermogen ontvangen dan initieel verwacht. In de regio van verdeelstation Emmeloord - Ter Schouwstraat 3 kabel SCHOW 10-2V13 lopen we tegen de toegestane grenzen van het elektriciteitsnet aan. Als de van toepassing zijnde veiligheidsgrenzen overschreden worden, vallen onderdelen van ons net uit of raken het net of daarop aangesloten installaties beschadigd.

## 2. Technische analyse

### *2.1 Huidige aanwezige transportcapaciteit en ontwikkeling*

Zoals uit Tabel 2 in de vooraankondiging te lezen valt, beschikt verdeelstation Emmeloord - Ter Schouwstraat 3 kabel SCHOW 10-2V13 over 2,36 MVA aan aanwezige transportcapaciteit. Voor middenspanningskabels is de figuur die inzicht geeft in de verwachte ontwikkeling van de aanwezige transportcapaciteit in het congestiegebied voor de komende 5 jaar helaas niet beschikbaar. Dit komt door de technische samenstelling van het middenspanningsnet waarbij de beschikbare capaciteit lokaal sterk kan variëren. Meer informatie hierover is te vinden in de bijlage, zie: 'Lokale stroomcapaciteit knelpunten in kabels in het distributienet'.

### *2.2 Huidige en verwachte belasting*

Voor middenspanningskabels zijn de gerealiseerde vermogenscurves, verwachte belastingprognoses en verwachte hoeveelheid niet te transporteren energie helaas niet beschikbaar. Dit komt door de technische samenstelling van het middenspanningsnet waarbij de aanwezige capaciteit lokaal sterk kan variëren. Meer informatie hierover is te vinden in de bijlage, zie: 'Lokale stroomcapaciteit knelpunten in kabels in het distributienet'.

### *2.3 Duur structurele congestie*

Naar verwachting kunnen de huidige/toekomstige vermogenstekorten op z'n vroegst in het eerste kwartaal van 2023 structureel worden opgelost. Hiermee is de periode van verwachte toepasbaarheid van congestiemanagement langer dan de in de Netcode elektriciteit gestelde minimale duur van 1 jaar en wordt voldaan aan de voorwaarden zoals gesteld in de Netcode elektriciteit.

### *2.4 Net- en bedrijfsvoeringstechnische randvoorwaarden*

Dit congestiegebied wordt gekenmerkt door een probleem in de reservestelling van het middenspanningsnet. Omschakelmogelijkheden voor belasting zorgen ervoor dat de gevolgen van een storing voor de aangeslotenen in dit gebied beperkt blijven. De netbeheerder is wettelijk verplicht om voldoende reservecapaciteit aan te houden voor het transport van elektriciteit. Doordat storingen niet vooraf te voorspellen zijn, is congestiemanagement zoals beschreven in de Netcode elektriciteit geen geschikte oplossing voor dit probleem. Bij congestiemanagement wordt immers gewerkt met dagdagelijkse transportprognoses op basis waarvan de netbeheerder de dag van te voren biedingen uitvraagt aan aangeslotenen en marktpartijen. Hierdoor wordt in dit congestiegebied niet voldaan aan de voorwaarden zoals gesteld in de Netcode elektriciteit. Daarnaast wordt dit congestiegebied gekenmerkt door spanningsproblemen in het middenspanningsnet. Het beheersen van de spanningskwaliteit op een elektriciteitsnet is maatwerk. Of dat maatwerk mogelijk is, is afhankelijk van de technische mogelijkheden in relatie tot de veranderende omstandigheden: nieuwe afnemers die op het bestaande net een aansluiting hebben of wensen met een nieuw patroon van verbruik en/of productie. Afnemers onderling versterken de spanningswisselingen. De mogelijkheden tot uitvoeren van congestiemanagement zoals beschreven in de Netcode elektriciteit worden daardoor te complex binnen dit congestiegebied met de beschikbare technische middelen om de spanningskwaliteit te beheersen. Een structurele aanpassing van het net is noodzakelijk en hierdoor wordt in dit congestiegebied niet voldaan aan de voorwaarden zoals gesteld in de Netcode elektriciteit. Meer informatie over de spanningskwaliteit is te vinden in de bijlage, zie: 'Kwaliteit van de spanning'.

### *2.5 Aanvullende eisen uit de Netcode elektriciteit*

Artikel 9.4 lid 2 uit de Netcode elektriciteit bevat aanvullende eisen voor de toepassing van congestiemanagement in netten lager dan 110 kV.

Aangezien er in dit congestiegebied onvoldoende potentiële deelnemers aanwezig zijn voor de toepassing van congestiemanagement (dit is nader toegelicht in paragraaf 3.2 'Analyse potentiële deelnemers'), is besloten om geen nader onderzoek te verrichten naar de technische randvoorwaarden en mogelijkheden om congestiemanagement toe te kunnen passen in dit congestiegebied. Daarnaast wordt er in dit congestiegebied niet aan de net- en bedrijfsvoeringstechnische randvoorwaarden voor de toepassing van congestiemanagement voldaan (dit wordt nader toegelicht in paragraaf 2.4 'Net- en bedrijfsvoeringstechnische randvoorwaarden').

#### *2.6 Conclusie*

Aangezien er in dit congestiegebied onvoldoende potentiële deelnemers aanwezig zijn voor de toepassing van congestiemanagement, is de technische analyse in dit hoofdstuk beperkt gebleven tot inzicht verschaffen in de actuele situatie in dit netdeel. Daarnaast wordt in dit congestiegebied niet aan de net- en bedrijfsvoeringstechnische randvoorwaarden voor de toepassing van congestiemanagement voldaan.

### 3. Marktanalyse

Dit hoofdstuk geeft inzicht in de mogelijkheden tot het toepassen van congestiemanagement in het gebied rondom het netdeel. In dit gebied is een inventarisatie uitgevoerd van de aangesloten en marktpartijen die binnen dit congestiegebied verwacht worden bij te kunnen dragen aan congestiemanagement. Om met voldoende zekerheid in te kunnen schatten of aangesloten en bij te kunnen dragen aan congestiemanagement wordt in ieder geval rekening gehouden met:

- het onderscheid tussen de partijen die verplicht kunnen worden om biedingen uit te brengen en partijen die geen verplichting kennen (artikel 9.9 uit de Netcode elektriciteit).
- het kunnen beschikken over de individuele transportprognoses en meetdata van de desbetreffende aangesloten en voor de verificatie van biedingen.
- de beschikbaarheid van regelbaar vermogen ten tijde van de fysieke congestie.

#### 3.1 Toetsingscriteria

Voor een marktgebaseerde oplossing met redispatch biedingen moeten er voldoende potentiële deelnemers zijn voor congestiemanagement. Hierbij wordt gekeken naar de volgende twee criteria:

##### 1. Voldoende aantal deelnemers

Om effectieve marktwerking te garanderen moeten er voldoende onafhankelijke partijen zijn die operationeel in staat zijn om deel te nemen aan congestiemanagement. Hierbij wordt rekening gehouden met mogelijke wijzigingen in beschikbaarheid van deelnemers tijdens het toepassen van congestiemanagement.

##### 2. Voldoende volume aan verwacht beschikbaar vermogen

Het verwachte beschikbare vermogen van de mogelijk deelnemers dient voldoende te zijn om de extra toe te kennen transportcapaciteit af te dekken. Hierbij wordt rekening gehouden met de mogelijkheid dat een deel van het volume tijdens het toepassen van congestiemanagement kan wegvallen.

#### 3.2 Analyse potentiële deelnemers

Tabel 3 toont het aantal klanten aangesloten op verdeelstation Emmeloord - Ter Schouwstraat 3 kabel SCHOW 10-2V13 dat kan bijdragen aan congestiemanagement wanneer de grens zoals gesteld in artikel 9.7 van de Netcode elektriciteit wordt gelegd op 1 MW.

Aantal grootverbruik klanten dat verplicht kan worden om biedingen te doen	1
Aantal grootverbruik klanten dat <u>niet</u> verplicht kan worden om biedingen te doen <sup>45</sup>	1

Tabel 3: Aantal grootverbruik klanten met GTV boven 1 MW in het congestiegebied.

Op basis van de bovenstaande analyse concludeert Liander dat er onvoldoende potentiële deelnemers in dit congestiegebied zijn om congestiemanagement toe te passen. Congestiemanagement zoals beschreven in de Netcode elektriciteit gaat uit van dagdagelijkse biedingen met een biedladder. Als gevolg van het ontbreken van voldoende potentiële deelnemers zijn er onvoldoende garanties aanwezig dat het aangeboden flexibel vermogen ten alle tijden zal volstaan om fysieke congestie te voorkomen. Hierdoor wordt in dit congestiegebied niet voldaan aan de voorwaarden zoals gesteld in de Netcode elektriciteit.

<sup>45</sup> Op basis van artikel 9.9 uit de Netcode elektriciteit.

### *3.3 Contractuele randvoorwaarden*

Aangezien er in dit congestiegebied onvoldoende potentiële deelnemers aanwezig zijn voor de toepassing van congestiemanagement, is besloten om geen nader onderzoek te verrichten naar de contractuele randvoorwaarden noodzakelijk om congestiemanagement toe te kunnen passen in dit congestiegebied. Daarnaast wordt er in dit congestiegebied niet aan de net- en bedrijfsvoeringstechnische randvoorwaarden voor de toepassing van congestiemanagement voldaan.

### *3.4 Verwachte kosten*

Aangezien er in dit congestiegebied onvoldoende potentiële deelnemers aanwezig zijn voor de toepassing van congestiemanagement, is besloten om geen nader onderzoek te verrichten naar de verwachte totale kosten voor de toepassing van congestiemanagement in dit congestiegebied. Daarnaast wordt er in dit congestiegebied niet aan de net- en bedrijfsvoeringstechnische randvoorwaarden voor de toepassing van congestiemanagement voldaan.

### *3.5 Conclusie*

Op basis van de marktanalyse in dit hoofdstuk concludeert Liander dat er onvoldoende potentiële deelnemers in dit congestiegebied zijn om congestiemanagement toe te passen. Daarnaast wordt er in dit congestiegebied niet voldaan aan de net- en bedrijfsvoeringstechnische randvoorwaarden voor de toepassing van congestiemanagement.

#### 4. Conclusie

Verschillende oorzaken zorgen in de aankomende jaren voor structurele congestie op verdeelstation Emmeloord - Ter Schouwstraat 3 kabel SCHOW 10-2V13. De netverzwaring is gepland in het eerste kwartaal van 2023.

Uit dit congestiemanagementonderzoek is gebleken dat niet aan de voorwaarden zoals gesteld in de Netcode elektriciteit wordt voldaan. Congestiemanagement is daarom geen oplossing voor dit congestiegebied. Liander blijft onderzoeken of er andere oplossingen mogelijk zijn voor onze klanten.

## Voorankondiging transportproblemen bij verbruik en teruglevering voor Emmeloord kabel SMEDN 10-2V16

18-03-2021

We verwachten dat verdeelstation Emmeloord kabel SMEDN 10-2V16 binnen afzienbare tijd zijn grenzen bereikt, vanwege toegewezen aanvragen. Dit geldt voor verbruik en teruglevering van elektriciteit. Naar verwachting lossen we dit probleem in het derde kwartaal van 2024 op. Hieronder staan de details van de oorzaak en de omschrijving van het congestiegebied.

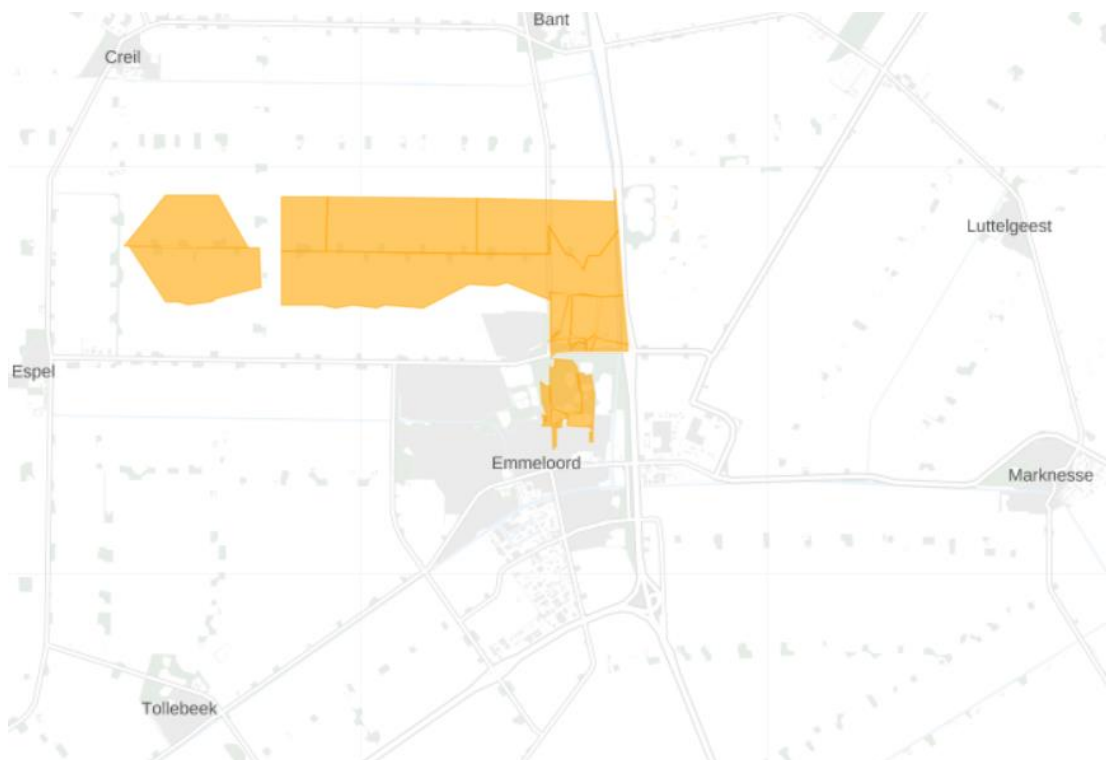
### Oorzaak

In Nederland neemt de behoefte aan verbruik en teruglevering van elektriciteit op het net snel toe. Het elektriciteitsnet is daar in bepaalde gevallen nog niet op toegespitst. In dit geval ontstaat daardoor in de regio gevoed door station Emmeloord kabel SMEDN 10-2V16 een tekort aan transportcapaciteit voor verbruik en teruglevering van elektriciteit. Zie de gebiedsbeschrijving voor een nauwkeurig beeld van het gebied.

Deze situatie leidt tot spanningsvariaties die niet langer binnen de vereiste kwaliteitsnormen vallen. Bij een te hoge of te lage spanning werken de aangesloten installaties mogelijk niet als gewenst of kunnen deze schade oplopen.

### Gebiedsbeschrijving

Het congestiegebied staat weergegeven in de kaart en de lijst met postcodegebieden hieronder.



**Figuur 1:** Kaart van het congestiegebied.

8302AB	8302AC	8302AD	8302AE	8302AG	8302AH	8302AN	8302AX	8302CX	8302CZ
8302XA	8302XB	8302XC	8302XD	8311RD	8311RE				

**Tabel 1:** Geografische omschrijving van het congestiegebied.

## Aanwezige en gecontracteerde capaciteit

We constateren de verwachte congestie mede op basis van de gegevens in de onderstaande Tabel 2.

Aanwezige capaciteit van de hoofdkabel van de middenspanningskabel	2,04 MVA
Bestaande piekbelasting van de hoofdkabel van de middenspanningskabel voor analyse met verbruik	0,64 MVA
Bestaande piekbelasting van de hoofdkabel van de middenspanningskabel voor analyse met teruglevering	1,06 MVA
Totaal gecontracteerd vermogen verbruik door grootverbruik klanten	1,37 MW
Totaal gecontracteerd vermogen teruglevering door grootverbruik klanten	0,43 MW
Totaal aantal kleinverbruik aansluitingen	221

**Tabel 2:** Aanwezige en gecontracteerde capaciteit in het congestiegebied.

Lees [hier](#) een toelichting op de waardes in de tabel en het gebruik hiervan in de netanalyse die Liander maakt om in maatwerk te beoordelen of er nog voldoende capaciteit is voor nieuwe klantaanvragen. Hier wordt ook uitgelegd waarom de aanwezige en gecontracteerde capaciteit flink van elkaar kan verschillen en bij problemen gerelateerd aan spanning en/of kortsluitvermogen de gecontracteerde capaciteit lager kan zijn dan de ogenschijnlijk aanwezige capaciteit.

### Hoe en wanneer lost Liander dit op?

Liander investeert volop in de uitbreiding van het elektriciteitsnet. Ook in dit gebied gaan we werkzaamheden uitvoeren om het elektriciteitsnet uit te breiden.

Liander verwacht de werkzaamheden voor het uitbreiden van het elektriciteitsnet in het derde kwartaal van 2024 afgerond te hebben. We lossen dit op door de kabelcapaciteit van het distributienet in de omgeving te vergroten.

We hebben onderzocht of er andere technische mogelijkheden zijn die een (tijdelijke) oplossing bieden voor het knelpunt, zoals het aanpassen van de netconfiguratie of het afschakelen van opwekinstallaties wanneer het elektriciteitsnet zich in de storings- of onderhoudssituatie bevindt. Helaas blijkt in dit gebied een netuitbreiding op dit moment nog de enige technische oplossing. Eventueel kunnen ook congestiemanagement en/of individuele klantafspraken een tijdelijke oplossing bieden. Daarover houden we onze klanten op de hoogte. Houd voor de meest actuele informatie over de permanente en tijdelijke oplossingen ook [de website van Liander](#) in de gaten.



## Congestie managementonderzoek voor verdeelstation Emmeloord kabel SMEDN 10-2V16

18-03-2021

Liander heeft voor verdeelstation Emmeloord kabel SMEDN 10-2V16 de mogelijkheden voor congestie management onderzocht. Het onderzoek is uitgevoerd op basis van de eisen die aan een congestie managementonderzoek zijn gesteld in de Netcode elektriciteit, artikel 9.5 lid 5. Dit artikel specificeert dat 'congestie management zal worden toegepast indien uit het onderzoek blijkt dat:

- de betrokken netbeheerder(s) het nettechnisch mogelijk acht(en) en;
- de betrokken netbeheerder(s) het bedrijfsvoeringstechnisch mogelijk acht(en) en;
- de periode van verwachte structurele congestie langer duurt dan 1 jaar en korter dan 4 jaar en;
- in het desbetreffende gebied voldoende potentiële deelnemers aanwezig zijn voor de uitvoering van congestie management.'

Daarnaast stelt artikel 9.4 lid 2 uit de Netcode elektriciteit aanvullende eisen voor de toepassing van congestie management in netten lager dan 110 kV. Toepassing van congestie management is hier mogelijk indien en voor zover:

- de verwachte fysieke congestie in deze netten geen relatie heeft met het overschrijden van het toegestane kortsluitvermogen in deze netten en;
- de netten voor invoering van genoemde maatregelen technisch uitgerust zijn of kunnen worden, waaronder wordt verstaan de continu beschikbare mogelijkheid om de relevante netdelen en -componenten op afstand te bewaken en te bedienen en;
- de benodigde systemen om de genoemde maatregelen effectief te kunnen uitvoeren beschikbaar zijn of dit zijn binnen maximaal 25% van de doorlooptijd van de uit te voeren netverzwaring, -wijziging of -uitbreiding zoals genoemd in het derde lid.

Deze aspecten zullen in de navolgende hoofdstukken nader worden uitgewerkt.

Eind 2019 heeft de Autoriteit Consument en Markt (ACM) een informele rapportage gedeeld met de titel 'Invulling congestie managementrapporten', waarin zij een afspiegeling geeft van de huidige verwachtingen op het gebied van congestie management en de invulling van de hieraan gelieerde rapporten, om de sector transparantie te bieden. Deze rapportage van de ACM is als richtlijn meegenomen.

## 1. Congestiegebied

Liander verwacht structurele congestie op verdeelstation Emmeloord kabel SMEDN 10-2V16 voor verbruik en teruglevering van elektriciteit.

In de Noordoostpolder is de laatste jaren een sterke toename van het elektriciteitsverbruik waargenomen, maar vooral een enorme toename in de teruglevering. Met name de komst van 'zonnedaken' heeft een grote vlucht genomen. Het elektriciteitsnet is daar niet op berekend.

De toevloed van teruggeleverde elektriciteit zorgt niet alleen voor capaciteitsknelpunten, maar veroorzaakt ook een te sterke variatie in de spanning.

Liander heeft meer aanvragen naar extra vermogen ontvangen dan initieel verwacht. In de regio van verdeelstation Emmeloord kabel SMEDN 10-2V16 lopen we tegen de toegestane grenzen van het elektriciteitsnet aan. Als de van toepassing zijnde veiligheidsgrenzen overschreden worden, vallen onderdelen van ons net uit of raken het net of daarop aangesloten installaties beschadigd.

## 2. Technische analyse

### *2.1 Huidige aanwezige transportcapaciteit en ontwikkeling*

Zoals uit Tabel in de vooraankondiging te lezen valt, beschikt verdeelstation Emmeloord kabel SMEDN 10-2V16 over 2,04 MVA aan aanwezige transportcapaciteit. Voor middenspanningskabels is de figuur die inzicht geeft in de verwachte ontwikkeling van de aanwezige transportcapaciteit in het congestiegebied voor de komende 5 jaar helaas niet beschikbaar. Dit komt door de technische samenstelling van het middenspanningsnet waarbij de beschikbare capaciteit lokaal sterk kan variëren. Meer informatie hierover is te vinden in de bijlage, zie: 'Lokale stroomcapaciteit knelpunten in kabels in het distributienet'.

### *2.2 Huidige en verwachte belasting*

Voor middenspanningskabels zijn de gerealiseerde vermogenscurves, verwachte belastingprognoses en verwachte hoeveelheid niet te transporteren energie helaas niet beschikbaar. Dit komt door de technische samenstelling van het middenspanningsnet waarbij de aanwezige capaciteit lokaal sterk kan variëren. Meer informatie hierover is te vinden in de bijlage, zie: 'Lokale stroomcapaciteit knelpunten in kabels in het distributienet'.

### *2.3 Duur structurele congestie*

Naar verwachting kunnen de huidige/toekomstige vermogenstekorten op z'n vroegst in het derde kwartaal van 2024 structureel worden opgelost. Hiermee is de periode van verwachte toepasbaarheid van congestiemanagement langer dan de in de Netcode elektriciteit gestelde minimale duur van 1 jaar en wordt voldaan aan de voorwaarden zoals gesteld in de Netcode elektriciteit.

### *2.4 Net- en bedrijfsvoeringstechnische randvoorwaarden*

Dit congestiegebied wordt gekenmerkt door een probleem in de reservestelling van het middenspanningsnet. Omschakelmogelijkheden voor belasting zorgen ervoor dat de gevolgen van een storing voor de aangeslotenen in dit gebied beperkt blijven. De netbeheerder is wettelijk verplicht om voldoende reservecapaciteit aan te houden voor het transport van elektriciteit. Doordat storingen niet vooraf te voorspellen zijn, is congestiemanagement zoals beschreven in de Netcode elektriciteit geen geschikte oplossing voor dit probleem. Bij congestiemanagement wordt immers gewerkt met dagdagelijkse transportprognoses op basis waarvan de netbeheerder de dag van te voren biedingen uitvraagt aan aangeslotenen en marktpartijen. Hierdoor wordt in dit congestiegebied niet voldaan aan de voorwaarden zoals gesteld in de Netcode elektriciteit. Daarnaast wordt dit congestiegebied gekenmerkt door spanningsproblemen in het middenspanningsnet. Het beheersen van de spanningskwaliteit op een elektriciteitsnet is maatwerk. Of dat maatwerk mogelijk is, is afhankelijk van de technische mogelijkheden in relatie tot de veranderende omstandigheden: nieuwe afnemers die op het bestaande net een aansluiting hebben of wensen met een nieuw patroon van verbruik en/of productie. Afnemers onderling versterken de spanningswisselingen. De mogelijkheden tot uitvoeren van congestiemanagement zoals beschreven in de Netcode elektriciteit worden daardoor te complex binnen dit congestiegebied met de beschikbare technische middelen om de spanningskwaliteit te beheersen. Een structurele aanpassing van het net is noodzakelijk en hierdoor wordt in dit congestiegebied niet voldaan aan de voorwaarden zoals gesteld in de Netcode elektriciteit. Meer informatie over de spanningskwaliteit is te vinden in de bijlage, zie: 'Kwaliteit van de spanning'.

### *2.5 Aanvullende eisen uit de Netcode elektriciteit*

Artikel 9.4 lid 2 uit de Netcode elektriciteit bevat aanvullende eisen voor de toepassing van congestiemanagement in netten lager dan 110 kV.

Aangezien er in dit congestiegebied onvoldoende potentiële deelnemers aanwezig zijn voor de toepassing van congestiemanagement (dit is nader toegelicht in paragraaf 3.2 'Analyse potentiële deelnemers'), is besloten om geen nader onderzoek te verrichten naar de technische randvoorwaarden en mogelijkheden om congestiemanagement toe te kunnen passen in dit congestiegebied. Daarnaast wordt er in dit congestiegebied niet aan de net- en bedrijfsvoeringstechnische randvoorwaarden voor de toepassing van congestiemanagement voldaan (dit wordt nader toegelicht in paragraaf 2.4 'Net- en bedrijfsvoeringstechnische randvoorwaarden').

#### *2.6 Conclusie*

Aangezien er in dit congestiegebied onvoldoende potentiële deelnemers aanwezig zijn voor de toepassing van congestiemanagement, is de technische analyse in dit hoofdstuk beperkt gebleven tot inzicht verschaffen in de actuele situatie in dit netdeel. Daarnaast wordt in dit congestiegebied niet aan de net- en bedrijfsvoeringstechnische randvoorwaarden voor de toepassing van congestiemanagement voldaan.

### 3. Marktanalyse

Dit hoofdstuk geeft inzicht in de mogelijkheden tot het toepassen van congestiemanagement in het gebied rondom het netdeel. In dit gebied is een inventarisatie uitgevoerd van de aangeslotenen en marktpartijen die binnen dit congestiegebied verwacht worden bij te kunnen dragen aan congestiemanagement. Om met voldoende zekerheid in te kunnen schatten of aangeslotenen bij kunnen dragen aan congestiemanagement wordt in ieder geval rekening gehouden met:

- het onderscheid tussen de partijen die verplicht kunnen worden om biedingen uit te brengen en partijen die geen verplichting kennen (artikel 9.9 uit de Netcode elektriciteit).
- het kunnen beschikken over de individuele transportprognoses en meetdata van de desbetreffende aangeslotenen voor de verificatie van biedingen.
- de beschikbaarheid van regelbaar vermogen ten tijde van de fysieke congestie.

#### 3.1 Toetsingscriteria

Voor een marktgebaseerde oplossing met redispatch biedingen moeten er voldoende potentiële deelnemers zijn voor congestiemanagement. Hierbij wordt gekeken naar de volgende twee criteria:

##### 1. Voldoende aantal deelnemers

Om effectieve marktwerking te garanderen moeten er voldoende onafhankelijke partijen zijn die operationeel in staat zijn om deel te nemen aan congestiemanagement. Hierbij wordt rekening gehouden met mogelijke wijzigingen in beschikbaarheid van deelnemers tijdens het toepassen van congestiemanagement.

##### 2. Voldoende volume aan verwacht beschikbaar vermogen

Het verwachte beschikbare vermogen van de mogelijk deelnemers dient voldoende te zijn om de extra toe te kennen transportcapaciteit af te dekken. Hierbij wordt rekening gehouden met de mogelijkheid dat een deel van het volume tijdens het toepassen van congestiemanagement kan wegvallen.

#### 3.2 Analyse potentiële deelnemers

Tabel 3 toont het aantal klanten aangesloten op verdeelstation Emmeloord kabel SMEDN 10-2V16 dat kan bijdragen aan congestiemanagement wanneer de grens zoals gesteld in artikel 9.7 van de Netcode elektriciteit wordt gelegd op 1 MW.

Aantal grootverbruik klanten dat verplicht kan worden om biedingen te doen	0
Aantal grootverbruik klanten dat <u>niet</u> verplicht kan worden om biedingen te doen <sup>46</sup>	0

Tabel 3: Aantal grootverbruik klanten met GTV boven 1 MW in het congestiegebied.

Op basis van de bovenstaande analyse concludeert Liander dat er onvoldoende potentiële deelnemers in dit congestiegebied zijn om congestiemanagement toe te passen. Congestiemanagement zoals beschreven in de Netcode elektriciteit gaat uit van dagdagelijkse biedingen met een biedladder. Als gevolg van het ontbreken van voldoende potentiële deelnemers zijn er onvoldoende garanties aanwezig dat het aangeboden flexibel vermogen ten alle tijden zal volstaan om fysieke congestie te voorkomen. Hierdoor wordt in dit congestiegebied niet voldaan aan de voorwaarden zoals gesteld in de Netcode elektriciteit.

<sup>46</sup> Op basis van artikel 9.9 uit de Netcode elektriciteit.

### *3.3 Contractuele randvoorwaarden*

Aangezien er in dit congestiegebied onvoldoende potentiële deelnemers aanwezig zijn voor de toepassing van congestiemanagement, is besloten om geen nader onderzoek te verrichten naar de contractuele randvoorwaarden noodzakelijk om congestiemanagement toe te kunnen passen in dit congestiegebied. Daarnaast wordt er in dit congestiegebied niet aan de net- en bedrijfsvoeringstechnische randvoorwaarden voor de toepassing van congestiemanagement voldaan.

### *3.4 Verwachte kosten*

Aangezien er in dit congestiegebied onvoldoende potentiële deelnemers aanwezig zijn voor de toepassing van congestiemanagement, is besloten om geen nader onderzoek te verrichten naar de verwachte totale kosten voor de toepassing van congestiemanagement in dit congestiegebied. Daarnaast wordt er in dit congestiegebied niet aan de net- en bedrijfsvoeringstechnische randvoorwaarden voor de toepassing van congestiemanagement voldaan.

### *3.5 Conclusie*

Op basis van de marktanalyse in dit hoofdstuk concludeert Liander dat er onvoldoende potentiële deelnemers in dit congestiegebied zijn om congestiemanagement toe te passen. Daarnaast wordt er in dit congestiegebied niet voldaan aan de net- en bedrijfsvoeringstechnische randvoorwaarden voor de toepassing van congestiemanagement.

#### 4. Conclusie

Verschillende oorzaken zorgen in de aankomende jaren voor structurele congestie op verdeelstation Emmeloord kabel SMEDN 10-2V16. De netverzwaring is gepland in het derde kwartaal van 2024.

Uit dit congestiemanagementonderzoek is gebleken dat niet aan de voorwaarden zoals gesteld in de Netcode elektriciteit wordt voldaan. Congestiemanagement is daarom geen oplossing voor dit congestiegebied. Liander blijft onderzoeken of er andere oplossingen mogelijk zijn voor onze klanten.

## Vooraankondiging transportproblemen bij verbruik voor SS Sint Hubertusplaats kabel HUBP 10-2V16

15-04-2021

We verwachten dat verdeelstation SS Sint Hubertusplaats kabel HUBP 10-2V16 binnen afzienbare tijd zijn grenzen bereikt, vanwege toegewezen aanvragen. Dit geldt voor verbruik van elektriciteit. Naar verwachting lossen we dit probleem in het eerste kwartaal van 2023 op. Hieronder staan de details van de oorzaak en de omschrijving van het congestiegebied.

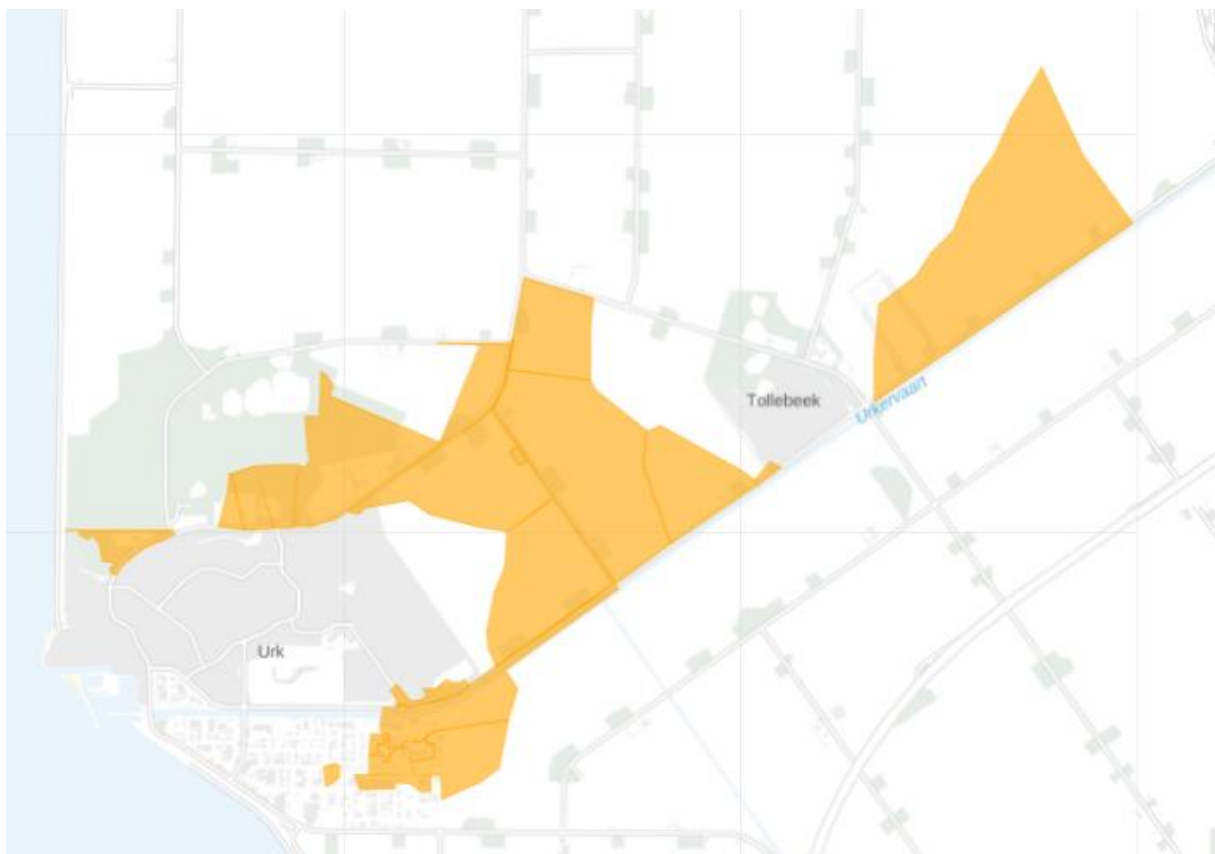
### Oorzaak

In Nederland neemt de behoefte aan verbruik van elektriciteit op het net snel toe. Het elektriciteitsnet is daar in bepaalde gevallen nog niet op toegespitst. In dit geval ontstaat daardoor in de regio gevoed door station SS Sint Hubertusplaats kabel HUBP 10-2V16 een tekort aan transportcapaciteit voor verbruik van elektriciteit. Zie de gebiedsbeschrijving voor een nauwkeurig beeld van het gebied.

Deze situatie leidt tot spanningsvariaties die niet langer binnen de vereiste kwaliteitsnormen vallen. Bij een te hoge of te lage spanning werken de aangesloten installaties mogelijk niet als gewenst, of kunnen deze schade oplopen. Daarnaast leidt deze situatie ook tot een overschrijding van de maximaal toelaatbare hoeveelheid stroom op het elektriciteitsnet. Als de maximale hoeveelheid stroom wordt overschreden, vallen onderdelen van ons net uit of raakt het net beschadigd door overbelasting.

### Gebiedsbeschrijving

Het congestiegebied staat weergegeven in de kaart en de lijst met postcodegebieden hieronder.



**Figuur 8:** Kaart van het congestiegebied.



8309PP	8309PR	8309PS	8309PT	8321MN	8321MP	8321MR	8321MS	8321MT	8321NB
8321WN	8322NA	8322NB	8322NC	8322ND					

**Tabel 1:** Geografische omschrijving van het congestiegebied.

### Aanwezige en gecontracteerde capaciteit

We constateren de verwachte congestie mede op basis van de gegevens in de onderstaande Tabel 2.

Aanwezige capaciteit van de hoofdkabel van de middenspanningskabel	3,055 MVA
Bestaande piekbelasting van de hoofdkabel van de middenspanningskabel voor analyse met verbruik	1,746 MVA
Bestaande piekbelasting van de hoofdkabel van de middenspanningskabel voor analyse met teruglevering	0,255 MVA
Totaal gecontracteerd vermogen verbruik door grootverbruik klanten	1,855 MW
Totaal gecontracteerd vermogen teruglevering door grootverbruik klanten	0,470 MW
Totaal aantal kleinverbruik aansluitingen	135

**Tabel 2:** Aanwezige en gecontracteerde capaciteit in het congestiegebied.

Lees [hier](#) een toelichting op de waardes in de tabel en het gebruik hiervan in de netanalyse die Liander maakt om in maatwerk te beoordelen of er nog voldoende capaciteit is voor nieuwe klantaanvragen. Hier wordt ook uitgelegd waarom de aanwezige en gecontracteerde capaciteit flink van elkaar kan verschillen en bij problemen gerelateerd aan spanning en/of kortsluitvermogen de gecontracteerde capaciteit lager kan zijn dan de overschijnlijk aanwezige capaciteit.

### Hoe en wanneer lost Liander dit op?

Liander investeert volop in de uitbreiding van het elektriciteitsnet. Ook in dit gebied gaan we werkzaamheden uitvoeren om het elektriciteitsnet uit te breiden.

Liander verwacht de werkzaamheden voor het uitbreiden van het elektriciteitsnet in het eerste kwartaal van 2023 afgerond te hebben. We lossen dit op door de kabelcapaciteit van het distributienet in de omgeving te vergroten.

We hebben onderzocht of er andere technische mogelijkheden zijn die een (tijdelijke) oplossing bieden voor het knelpunt, zoals het aanpassen van de netconfiguratie. Helaas blijkt in dit gebied een netuitbreiding op dit moment nog de enige technische oplossing. Eventueel kunnen ook congestiemanagement en/of individuele klantafspraken een tijdelijke oplossing bieden. Daarover houden we onze klanten op de hoogte. Houd voor de meest actuele informatie over de permanente en tijdelijke oplossingen ook [de website van Liander](#) in de gaten.

## Congestie managementonderzoek voor verdeelstation SS Sint Hubertusplaats kabel HUBP 10-2V16

15-04-2021

Liander heeft voor verdeelstation SS Sint Hubertusplaats kabel HUBP 10-2V16 de mogelijkheden voor congestie management onderzocht. Het onderzoek is uitgevoerd op basis van de eisen die aan een congestie managementonderzoek zijn gesteld in de Netcode elektriciteit, artikel 9.5 lid 5. Dit artikel specificeert dat 'congestie management zal worden toegepast indien uit het onderzoek blijkt dat:

- de betrokken netbeheerder(s) het nettechnisch mogelijk acht(en) en;
- de betrokken netbeheerder(s) het bedrijfsvoeringstechnisch mogelijk acht(en) en;
- de periode van verwachte structurele congestie langer duurt dan 1 jaar en korter dan 4 jaar en;
- in het desbetreffende gebied voldoende potentiële deelnemers aanwezig zijn voor de uitvoering van congestie management.'

Daarnaast stelt artikel 9.4 lid 2 uit de Netcode elektriciteit aanvullende eisen voor de toepassing van congestie management in netten lager dan 110 kV. Toepassing van congestie management is hier mogelijk indien en voor zover:

- de verwachte fysieke congestie in deze netten geen relatie heeft met het overschrijden van het toegestane kortsluitvermogen in deze netten en;
- de netten voor invoering van genoemde maatregelen technisch uitgerust zijn of kunnen worden, waaronder wordt verstaan de continu beschikbare mogelijkheid om de relevante netdelen en -componenten op afstand te bewaken en te bedienen en;
- de benodigde systemen om de genoemde maatregelen effectief te kunnen uitvoeren beschikbaar zijn of dit zijn binnen maximaal 25% van de doorlooptijd van de uit te voeren netverzwaring, -wijziging of -uitbreiding zoals genoemd in het derde lid.

Deze aspecten zullen in de navolgende hoofdstukken nader worden uitgewerkt.

Eind 2019 heeft de Autoriteit Consument en Markt (ACM) een informele rapportage gedeeld met de titel 'Invulling congestie managementrapporten', waarin zij een afspiegeling geeft van de huidige verwachtingen op het gebied van congestie management en de invulling van de hieraan gelieerde rapporten, om de sector transparantie te bieden. Deze rapportage van de ACM is als richtlijn meegenomen.

## 1. Congestiegebied

Liander verwacht structurele congestie op verdeelstation SS Sint Hubertusplaats kabel HUBP 10-2V16 voor verbruik van elektriciteit.

Liander heeft meer aanvragen naar extra vermogen ontvangen dan initieel verwacht. In de regio van verdeelstation SS Sint Hubertusplaats kabel HUBP 10-2V16 lopen we tegen de toegestane grenzen van het elektriciteitsnet aan. Als de van toepassing zijnde veiligheidsgrenzen overschreden worden, vallen onderdelen van ons net uit of raken het net of daarop aangesloten installaties beschadigd.

## 2. Technische analyse

### *2.1 Huidige aanwezige transportcapaciteit en ontwikkeling*

Zoals uit Tabel 2 in de vooraankondiging te lezen valt, beschikt verdeelstation SS Sint Hubertusplaats kabel HUBP 10-2V16 over 3,055 MVA aan aanwezige transportcapaciteit. Voor middenspanningskabels is de figuur die inzicht geeft in de verwachte ontwikkeling van de aanwezige transportcapaciteit in het congestiegebied voor de komende 5 jaar helaas niet beschikbaar. Dit komt door de technische samenstelling van het middenspanningsnet waarbij de beschikbare capaciteit lokaal sterk kan variëren. Meer informatie hierover is te vinden in de bijlage, zie: 'Lokale stroomcapaciteit knelpunten in kabels in het distributienet'.

### *2.2 Huidige en verwachte belasting*

Voor middenspanningskabels zijn de gerealiseerde vermogenscurves, verwachte belastingprognoses en verwachte hoeveelheid niet te transporteren energie helaas niet beschikbaar. Dit komt door de technische samenstelling van het middenspanningsnet waarbij de aanwezige capaciteit lokaal sterk kan variëren. Meer informatie hierover is te vinden in de bijlage, zie: 'Lokale stroomcapaciteit knelpunten in kabels in het distributienet'.

### *2.3 Duur structurele congestie*

Naar verwachting kunnen de huidige/toekomstige vermogenstekorten op z'n vroegst in het eerste kwartaal van 2023 structureel worden opgelost. Hiermee is de periode van verwachte toepasbaarheid van congestiemanagement langer dan de in de Netcode elektriciteit gestelde minimale duur van 1 jaar en wordt voldaan aan de voorwaarden zoals gesteld in de Netcode elektriciteit.

### *2.4 Net- en bedrijfsvoeringstechnische randvoorwaarden*

Dit congestiegebied wordt gekenmerkt door een probleem in de reservestelling van het middenspanningsnet. Omschakelmogelijkheden voor belasting zorgen ervoor dat de gevolgen van een storing voor de aangeslotenen in dit gebied beperkt blijven. De netbeheerder is wettelijk verplicht om voldoende reservecapaciteit aan te houden voor het transport van elektriciteit. Doordat storingen niet vooraf te voorspellen zijn, is congestiemanagement zoals beschreven in de Netcode elektriciteit geen geschikte oplossing voor dit probleem. Bij congestiemanagement wordt immers gewerkt met dagdagelijkse transportprognoses op basis waarvan de netbeheerder de dag van te voren biedingen uitvraagt aan aangeslotenen en marktpartijen. Hierdoor wordt in dit congestiegebied niet voldaan aan de voorwaarden zoals gesteld in de Netcode elektriciteit. Daarnaast wordt dit congestiegebied gekenmerkt door spanningsproblemen in het middenspanningsnet. Het beheersen van de spanningskwaliteit op een elektriciteitsnet is maatwerk. Of dat maatwerk mogelijk is, is afhankelijk van de technische mogelijkheden in relatie tot de veranderende omstandigheden: nieuwe afnemers die op het bestaande net een aansluiting hebben of wensen met een nieuw patroon van verbruik en/of productie. Afnemers onderling versterken de spanningswisselingen. De mogelijkheden tot uitvoeren van congestiemanagement zoals beschreven in de Netcode elektriciteit worden daardoor te complex binnen dit congestiegebied met de beschikbare technische middelen om de spanningskwaliteit te beheersen. Een structurele aanpassing van het net is noodzakelijk en hierdoor wordt in dit congestiegebied niet voldaan aan de voorwaarden zoals gesteld in de Netcode elektriciteit. Meer informatie over de spanningskwaliteit is te vinden in de bijlage, zie: 'Kwaliteit van de spanning'.

### *2.5 Aanvullende eisen uit de Netcode elektriciteit*

Artikel 9.4 lid 2 uit de Netcode elektriciteit bevat aanvullende eisen voor de toepassing van congestiemanagement in netten lager dan 110 kV.

Aangezien er in dit congestiegebied onvoldoende potentiële deelnemers aanwezig zijn voor de toepassing van congestiemanagement (dit is nader toegelicht in paragraaf 3.2 'Analyse potentiële deelnemers'), is besloten om geen nader onderzoek te verrichten naar de technische randvoorwaarden en mogelijkheden om congestiemanagement toe te kunnen passen in dit congestiegebied. Daarnaast wordt er in dit congestiegebied niet aan de net- en bedrijfsvoeringstechnische randvoorwaarden voor de toepassing van congestiemanagement voldaan (dit wordt nader toegelicht in paragraaf 2.4 'Net- en bedrijfsvoeringstechnische randvoorwaarden').

### *2.6 Conclusie*

Aangezien er in dit congestiegebied onvoldoende potentiële deelnemers aanwezig zijn voor de toepassing van congestiemanagement, is de technische analyse in dit hoofdstuk beperkt gebleven tot inzicht verschaffen in de actuele situatie in dit netdeel. Daarnaast wordt in dit congestiegebied niet aan de net- en bedrijfsvoeringstechnische randvoorwaarden voor de toepassing van congestiemanagement voldaan.

### 3. Marktanalyse

Dit hoofdstuk geeft inzicht in de mogelijkheden tot het toepassen van congestiemanagement in het gebied rondom het netdeel. In dit gebied is een inventarisatie uitgevoerd van de aangesloten en marktpartijen die binnen dit congestiegebied verwacht worden bij te kunnen dragen aan congestiemanagement. Om met voldoende zekerheid in te kunnen schatten of aangesloten en bij te kunnen dragen aan congestiemanagement wordt in ieder geval rekening gehouden met:

- het onderscheid tussen de partijen die verplicht kunnen worden om biedingen uit te brengen en partijen die geen verplichting kennen (artikel 9.9 uit de Netcode elektriciteit).
- het kunnen beschikken over de individuele transportprognoses en meetdata van de desbetreffende aangesloten en voor de verificatie van biedingen.
- de beschikbaarheid van regelbaar vermogen ten tijde van de fysieke congestie.

#### 3.1 Toetsingscriteria

Voor een marktgebaseerde oplossing met redispatch biedingen moeten er voldoende potentiële deelnemers zijn voor congestiemanagement. Hierbij wordt gekeken naar de volgende twee criteria:

##### 1. Voldoende aantal deelnemers

Om effectieve marktwerking te garanderen moeten er voldoende onafhankelijke partijen zijn die operationeel in staat zijn om deel te nemen aan congestiemanagement. Hierbij wordt rekening gehouden met mogelijke wijzigingen in beschikbaarheid van deelnemers tijdens het toepassen van congestiemanagement.

##### 2. Voldoende volume aan verwacht beschikbaar vermogen

Het verwachte beschikbare vermogen van de mogelijk deelnemers dient voldoende te zijn om de extra toe te kennen transportcapaciteit af te dekken. Hierbij wordt rekening gehouden met de mogelijkheid dat een deel van het volume tijdens het toepassen van congestiemanagement kan wegvallen.

#### 3.2 Analyse potentiële deelnemers

Tabel 3 toont het aantal klanten aangesloten op verdeelstation SS Sint Hubertusplaats kabel HUBP 10-2V16 dat kan bijdragen aan congestiemanagement wanneer de grens zoals gesteld in artikel 9.7 van de Netcode elektriciteit wordt gelegd op 1 MW.

Aantal grootverbruik klanten dat verplicht kan worden om biedingen te doen	1
Aantal grootverbruik klanten dat <u>niet</u> verplicht kan worden om biedingen te doen <sup>47</sup>	0

Tabel 3: Aantal grootverbruik klanten met GTV boven 1 MW in het congestiegebied.

Op basis van de bovenstaande analyse concludeert Liander dat er onvoldoende potentiële deelnemers in dit congestiegebied zijn om congestiemanagement toe te passen. Congestiemanagement zoals beschreven in de Netcode elektriciteit gaat uit van dagdagelijkse biedingen met een biedladder. Als gevolg van het ontbreken van voldoende potentiële deelnemers zijn er onvoldoende garanties aanwezig dat het aangeboden flexibel vermogen ten alle tijden zal volstaan om fysieke congestie te voorkomen. Hierdoor wordt in dit congestiegebied niet voldaan aan de voorwaarden zoals gesteld in de Netcode elektriciteit.

<sup>47</sup> Op basis van artikel 9.9 uit de Netcode elektriciteit.

### *3.3 Contractuele randvoorwaarden*

Aangezien er in dit congestiegebied onvoldoende potentiële deelnemers aanwezig zijn voor de toepassing van congestiemanagement, is besloten om geen nader onderzoek te verrichten naar de contractuele randvoorwaarden noodzakelijk om congestiemanagement toe te kunnen passen in dit congestiegebied. Daarnaast wordt er in dit congestiegebied niet aan de net- en bedrijfsvoeringstechnische randvoorwaarden voor de toepassing van congestiemanagement voldaan.

### *3.4 Verwachte kosten*

Aangezien er in dit congestiegebied onvoldoende potentiële deelnemers aanwezig zijn voor de toepassing van congestiemanagement, is besloten om geen nader onderzoek te verrichten naar de verwachte totale kosten voor de toepassing van congestiemanagement in dit congestiegebied. Daarnaast wordt er in dit congestiegebied niet aan de net- en bedrijfsvoeringstechnische randvoorwaarden voor de toepassing van congestiemanagement voldaan.

### *3.5 Conclusie*

Op basis van de marktanalyse in dit hoofdstuk concludeert Liander dat er onvoldoende potentiële deelnemers in dit congestiegebied zijn om congestiemanagement toe te passen. Daarnaast wordt er in dit congestiegebied niet voldaan aan de net- en bedrijfsvoeringstechnische randvoorwaarden voor de toepassing van congestiemanagement.

### 3. Conclusie

Versillende oorzaken zorgen in de aankomende jaren voor structurele congestie op verdeelstation SS Sint Hubertusplaats kabel HUBP 10-2V16. De netverzwaring is gepland in het eerste kwartaal van 2023.

Uit dit congestiemanagementonderzoek is gebleken dat niet aan de voorwaarden zoals gesteld in de Netcode elektriciteit wordt voldaan. Congestiemanagement is daarom geen oplossing voor dit congestiegebied. Liander blijft onderzoeken of er andere oplossingen mogelijk zijn voor onze klanten.



## Voorankondiging transportproblemen bij teruglevering voor SS Noorderringweg kabel NDRNG 10-1V9

29-04-2021

We verwachten dat verdeelstation SS Noorderringweg kabel NDRNG 10-1V9 binnen afzienbare tijd zijn grenzen bereikt, vanwege toegewezen aanvragen. Dit geldt voor teruglevering van elektriciteit. Naar verwachting lossen we dit probleem in het vierde kwartaal van 2022 op. Hieronder staan de details van de oorzaak en de omschrijving van het congestiegebied.

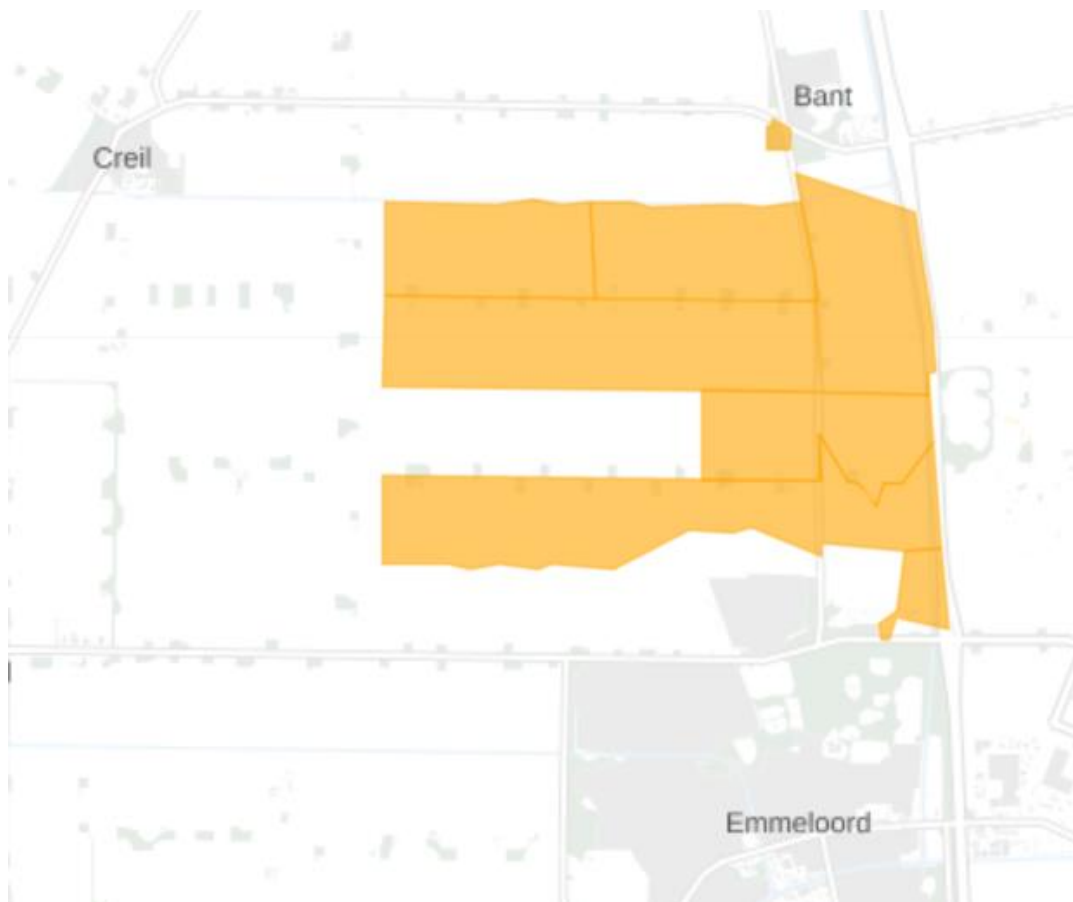
### Oorzaak

In Nederland neemt de behoefte om duurzame elektriciteit op het net terug te leveren snel toe. Het elektriciteitsnet is daar in bepaalde gevallen nog niet op toegespitst. In dit geval ontstaat daardoor in de regio gevoed door station SS Noorderringweg kabel NDRNG 10-1V9 een tekort aan transportcapaciteit voor teruglevering van elektriciteit. Zie de gebiedsbeschrijving voor een nauwkeurig beeld van het gebied.

Deze situatie leidt tot spanningsvariaties die niet langer binnen de vereiste kwaliteitsnormen vallen. Bij een te hoge of te lage spanning werken de aangesloten installaties mogelijk niet als gewenst of kunnen deze schade oplopen.

### Gebiedsbeschrijving

Het congestiegebied staat weergegeven in de kaart en de lijst met postcodegebieden hieronder.



**Figuur 9:** Kaart van het congestiegebied.

8302AD	8302AE	8314PA	8314PB	8314PC	8314PD
--------	--------	--------	--------	--------	--------

**Tabel 1:** Geografische omschrijving van het congestiegebied.

### Aanwezige en gecontracteerde capaciteit

We constateren de verwachte congestie mede op basis van de gegevens in de onderstaande Tabel 2.

Aanwezige capaciteit van de hoofdkabel van de middenspanningskabel	2,036 MVA
Bestaande piekbelasting van de hoofdkabel van de middenspanningskabel voor analyse met verbruik	0,563 MVA
Bestaande piekbelasting van de hoofdkabel van de middenspanningskabel voor analyse met teruglevering	0,2727 MVA
Totaal gecontracteerd vermogen verbruik door grootverbruik klanten	0,394 MW
Totaal gecontracteerd vermogen teruglevering door grootverbruik klanten	1,021 MW
Totaal aantal kleinverbruik aansluitingen	31

**Tabel 2:** Aanwezige en gecontracteerde capaciteit in het congestiegebied.

Lees [hier](#) een toelichting op de waardes in de tabel en het gebruik hiervan in de netanalyse die Liander maakt om in maatwerk te beoordelen of er nog voldoende capaciteit is voor nieuwe klantaanvragen. Hier wordt ook uitgelegd waarom de aanwezige en gecontracteerde capaciteit flink van elkaar kan verschillen en bij problemen gerelateerd aan spanning en/of kortsluitvermogen de gecontracteerde capaciteit lager kan zijn dan de ogenschijnlijk aanwezige capaciteit.

### Hoe en wanneer lost Liander dit op?

Liander investeert volop in de uitbreiding van het elektriciteitsnet. Ook in dit gebied gaan we werkzaamheden uitvoeren om het elektriciteitsnet uit te breiden.

Liander verwacht de werkzaamheden voor het uitbreiden van het elektriciteitsnet in het vierde kwartaal van 2022 afgerond te hebben. We lossen dit op door de kabelcapaciteit van het distributienet in de omgeving te vergroten.

We hebben onderzocht of er andere technische mogelijkheden zijn die een (tijdelijke) oplossing bieden voor het knelpunt, zoals het aanpassen van de netconfiguratie of het afschakelen van opwekinstallaties wanneer het elektriciteitsnet zich in de storings- of onderhoudssituatie bevindt. Helaas blijkt in dit gebied een netuitbreiding op dit moment nog de enige technische oplossing. Eventueel kunnen ook congestiemanagement en/of individuele klantafspraken een tijdelijke oplossing bieden. Daarover houden we onze klanten op de hoogte. Houd voor de meest actuele informatie over de permanente en tijdelijke oplossingen ook [de website van Liander](#) in de gaten.

## Congestie managementonderzoek voor verdeelstation SS Noorderringweg kabel NDRNG 10-1V9 29-04-2021

Liander heeft voor verdeelstation Emmeloord kabel NDRNG 10-1V9 de mogelijkheden voor congestie management onderzocht. Het onderzoek is uitgevoerd op basis van de eisen die aan een congestie managementonderzoek zijn gesteld in de Netcode elektriciteit, artikel 9.5 lid 5. Dit artikel specificeert dat 'congestie management zal worden toegepast indien uit het onderzoek blijkt dat:

- de betrokken netbeheerder(s) het nettechnisch mogelijk acht(en) en;
- de betrokken netbeheerder(s) het bedrijfsvoeringstechnisch mogelijk acht(en) en;
- de periode van verwachte structurele congestie langer duurt dan 1 jaar en korter dan 4 jaar en;
- in het desbetreffende gebied voldoende potentiële deelnemers aanwezig zijn voor de uitvoering van congestie management.'

Daarnaast stelt artikel 9.4 lid 2 uit de Netcode elektriciteit aanvullende eisen voor de toepassing van congestie management in netten lager dan 110 kV. Toepassing van congestie management is hier mogelijk indien en voor zover:

- de verwachte fysieke congestie in deze netten geen relatie heeft met het overschrijden van het toegestane kortsluitvermogen in deze netten en;
- de netten voor invoering van genoemde maatregelen technisch uitgerust zijn of kunnen worden, waaronder wordt verstaan de continu beschikbare mogelijkheid om de relevante netdelen en -componenten op afstand te bewaken en te bedienen en;
- de benodigde systemen om de genoemde maatregelen effectief te kunnen uitvoeren beschikbaar zijn of dit zijn binnen maximaal 25% van de doorlooptijd van de uit te voeren netverzwaring, -wijziging of -uitbreiding zoals genoemd in het derde lid.

Deze aspecten zullen in de navolgende hoofdstukken nader worden uitgewerkt.

Eind 2019 heeft de Autoriteit Consument en Markt (ACM) een informele rapportage gedeeld met de titel 'Invulling congestie managementrapporten', waarin zij een afspiegeling geeft van de huidige verwachtingen op het gebied van congestie management en de invulling van de hieraan gelieerde rapporten, om de sector transparantie te bieden. Deze rapportage van de ACM is als richtlijn meegenomen.

#### 4. Congestiegebied

Liander verwacht structurele congestie op verdeelstation SS Noorderringweg kabel NDRNG 10-1V9 voor teruglevering van elektriciteit.

Liander heeft meer aanvragen naar extra vermogen ontvangen dan initieel verwacht. In de regio van verdeelstation Emmeloord kabel NDRNG 10-1V9 lopen we tegen de toegestane grenzen van het elektriciteitsnet aan. Als de van toepassing zijnde veiligheidsgrenzen overschreden worden, vallen onderdelen van ons net uit of raken het net of daarop aangesloten installaties beschadigd.

## 5. Technische analyse

### *2.1 Huidige aanwezige transportcapaciteit en ontwikkeling*

Zoals uit Tabel 2 in de vooraankondiging te lezen valt, beschikt verdeelstation SS Noorderringweg kabel NDRNG 10-1V9 over 2,036 MVA aan aanwezige transportcapaciteit. Voor middenspanningskabels is de figuur die inzicht geeft in de verwachte ontwikkeling van de aanwezige transportcapaciteit in het congestiegebied voor de komende 5 jaar helaas niet beschikbaar. Dit komt door de technische samenstelling van het middenspanningsnet waarbij de beschikbare capaciteit lokaal sterk kan variëren. Meer informatie hierover is te vinden in de bijlage, zie: 'Lokale stroomcapaciteit knelpunten in kabels in het distributienet'.

### *2.2 Huidige en verwachte belasting*

Voor middenspanningskabels zijn de gerealiseerde vermogenscurves, verwachte belastingprognoses en verwachte hoeveelheid niet te transporteren energie helaas niet beschikbaar. Dit komt door de technische samenstelling van het middenspanningsnet waarbij de aanwezige capaciteit lokaal sterk kan variëren. Meer informatie hierover is te vinden in de bijlage, zie: 'Lokale stroomcapaciteit knelpunten in kabels in het distributienet'.

### *2.3 Duur structurele congestie*

Naar verwachting kunnen de huidige/toekomstige vermogenstekorten op z'n vroegst in het vierde kwartaal van 2022 structureel worden opgelost. Hiermee is de periode van verwachte toepasbaarheid van congestiemanagement langer dan de in de Netcode elektriciteit gestelde minimale duur van 1 jaar en wordt voldaan aan de voorwaarden zoals gesteld in de Netcode elektriciteit.

### *2.4 Net- en bedrijfsvoeringstechnische randvoorwaarden*

Dit congestiegebied wordt gekenmerkt door een probleem in de reservestelling van het middenspanningsnet. Omschakelmogelijkheden voor belasting zorgen ervoor dat de gevolgen van een storing voor de aangeslotenen in dit gebied beperkt blijven. De netbeheerder is wettelijk verplicht om voldoende reservecapaciteit aan te houden voor het transport van elektriciteit. Doordat storingen niet vooraf te voorspellen zijn, is congestiemanagement zoals beschreven in de Netcode elektriciteit geen geschikte oplossing voor dit probleem. Bij congestiemanagement wordt immers gewerkt met dagdagelijkse transportprognoses op basis waarvan de netbeheerder de dag van te voren biedingen uitvraagt aan aangeslotenen en marktpartijen. Hierdoor wordt in dit congestiegebied niet voldaan aan de voorwaarden zoals gesteld in de Netcode elektriciteit. Daarnaast wordt dit congestiegebied gekenmerkt door spanningsproblemen in het middenspanningsnet. Het beheersen van de spanningskwaliteit op een elektriciteitsnet is maatwerk. Of dat maatwerk mogelijk is, is afhankelijk van de technische mogelijkheden in relatie tot de veranderende omstandigheden: nieuwe afnemers die op het bestaande net een aansluiting hebben of wensen met een nieuw patroon van verbruik en/of productie. Afnemers onderling versterken de spanningswisselingen. De mogelijkheden tot uitvoeren van congestiemanagement zoals beschreven in de Netcode elektriciteit worden daardoor te complex binnen dit congestiegebied met de beschikbare technische middelen om de spanningskwaliteit te beheersen. Een structurele aanpassing van het net is noodzakelijk en hierdoor wordt in dit congestiegebied niet voldaan aan de voorwaarden zoals gesteld in de Netcode elektriciteit. Meer informatie over de spanningskwaliteit is te vinden in de bijlage, zie: 'Kwaliteit van de spanning'.

### *2.5 Aanvullende eisen uit de Netcode elektriciteit*

Artikel 9.4 lid 2 uit de Netcode elektriciteit bevat aanvullende eisen voor de toepassing van congestiemanagement in netten lager dan 110 kV.

Aangezien er in dit congestiegebied onvoldoende potentiële deelnemers aanwezig zijn voor de toepassing van congestiemanagement (dit is nader toegelicht in paragraaf 3.2 'Analyse potentiële deelnemers'), is besloten om geen nader onderzoek te verrichten naar de technische randvoorwaarden en mogelijkheden om congestiemanagement toe te kunnen passen in dit congestiegebied. Daarnaast wordt er in dit congestiegebied niet aan de net- en bedrijfsvoeringstechnische randvoorwaarden voor de toepassing van congestiemanagement voldaan (dit wordt nader toegelicht in paragraaf 2.4 'Net- en bedrijfsvoeringstechnische randvoorwaarden').

#### *2.6 Conclusie*

Aangezien er in dit congestiegebied onvoldoende potentiële deelnemers aanwezig zijn voor de toepassing van congestiemanagement, is de technische analyse in dit hoofdstuk beperkt gebleven tot inzicht verschaffen in de actuele situatie in dit netdeel. Daarnaast wordt in dit congestiegebied niet aan de net- en bedrijfsvoeringstechnische randvoorwaarden voor de toepassing van congestiemanagement voldaan.

## 6. Marktanalyse

Dit hoofdstuk geeft inzicht in de mogelijkheden tot het toepassen van congestiemanagement in het gebied rondom het netdeel. In dit gebied is een inventarisatie uitgevoerd van de aangesloten en marktpartijen die binnen dit congestiegebied verwacht worden bij te kunnen dragen aan congestiemanagement. Om met voldoende zekerheid in te kunnen schatten of aangesloten en bij te kunnen dragen aan congestiemanagement wordt in ieder geval rekening gehouden met:

- het onderscheid tussen de partijen die verplicht kunnen worden om biedingen uit te brengen en partijen die geen verplichting kennen (artikel 9.9 uit de Netcode elektriciteit).
- het kunnen beschikken over de individuele transportprognoses en meetdata van de desbetreffende aangesloten en voor de verificatie van biedingen.
- de beschikbaarheid van regelbaar vermogen ten tijde van de fysieke congestie.

### 3.1 Toetsingscriteria

Voor een marktgebaseerde oplossing met redispatch biedingen moeten er voldoende potentiële deelnemers zijn voor congestiemanagement. Hierbij wordt gekeken naar de volgende twee criteria:

#### 9. Voldoende aantal deelnemers

Om effectieve marktwerking te garanderen moeten er voldoende onafhankelijke partijen zijn die operationeel in staat zijn om deel te nemen aan congestiemanagement. Hierbij wordt rekening gehouden met mogelijke wijzigingen in beschikbaarheid van deelnemers tijdens het toepassen van congestiemanagement.

#### 10. Voldoende volume aan verwacht beschikbaar vermogen

Het verwachte beschikbare vermogen van de mogelijk deelnemers dient voldoende te zijn om de extra toe te kennen transportcapaciteit af te dekken. Hierbij wordt rekening gehouden met de mogelijkheid dat een deel van het volume tijdens het toepassen van congestiemanagement kan wegvallen.

### 3.2 Analyse potentiële deelnemers

Tabel 3 toont het aantal klanten aangesloten op verdeelstation Emmeloord kabel NDRNG 10-1V9 dat kan bijdragen aan congestiemanagement wanneer de grens zoals gesteld in artikel 9.7 van de Netcode elektriciteit wordt gelegd op 1 MW.

Aantal grootverbruik klanten dat verplicht kan worden om biedingen te doen	0
Aantal grootverbruik klanten dat <u>niet</u> verplicht kan worden om biedingen te doen <sup>48</sup>	0

Tabel 3: Aantal grootverbruik klanten met GTV boven 1 MW in het congestiegebied.

Op basis van de bovenstaande analyse concludeert Liander dat er onvoldoende potentiële deelnemers in dit congestiegebied zijn om congestiemanagement toe te passen. Congestiemanagement zoals beschreven in de Netcode elektriciteit gaat uit van dagdagelijkse biedingen met een biedladder. Als gevolg van het ontbreken van voldoende potentiële deelnemers zijn er onvoldoende garanties aanwezig dat het aangeboden flexibel vermogen ten alle tijden zal volstaan om fysieke congestie te voorkomen. Hierdoor wordt in dit congestiegebied niet voldaan aan de voorwaarden zoals gesteld in de Netcode elektriciteit.

<sup>48</sup> Op basis van artikel 9.9 uit de Netcode elektriciteit.

### *3.3 Contractuele randvoorwaarden*

Aangezien er in dit congestiegebied onvoldoende potentiële deelnemers aanwezig zijn voor de toepassing van congestiemanagement, is besloten om geen nader onderzoek te verrichten naar de contractuele randvoorwaarden noodzakelijk om congestiemanagement toe te kunnen passen in dit congestiegebied. Daarnaast wordt er in dit congestiegebied niet aan de net- en bedrijfsvoeringstechnische randvoorwaarden voor de toepassing van congestiemanagement voldaan.

### *3.4 Verwachte kosten*

Aangezien er in dit congestiegebied onvoldoende potentiële deelnemers aanwezig zijn voor de toepassing van congestiemanagement, is besloten om geen nader onderzoek te verrichten naar de verwachte totale kosten voor de toepassing van congestiemanagement in dit congestiegebied. Daarnaast wordt er in dit congestiegebied niet aan de net- en bedrijfsvoeringstechnische randvoorwaarden voor de toepassing van congestiemanagement voldaan.

### *3.5 Conclusie*

Op basis van de marktanalyse in dit hoofdstuk concludeert Liander dat er onvoldoende potentiële deelnemers in dit congestiegebied zijn om congestiemanagement toe te passen. Daarnaast wordt er in dit congestiegebied niet voldaan aan de net- en bedrijfsvoeringstechnische randvoorwaarden voor de toepassing van congestiemanagement.



## 7. Conclusie

Verschillende oorzaken zorgen in de aankomende jaren voor structurele congestie op verdeelstation Emmeloord kabel NDRNG 10-1V9. De netverzwaring is gepland in het vierde kwartaal van 2022.

Uit dit congestiemanagementonderzoek is gebleken dat niet aan de voorwaarden zoals gesteld in de Netcode elektriciteit wordt voldaan. Congestiemanagement is daarom geen oplossing voor dit congestiegebied. Liander blijft onderzoeken of er andere oplossingen mogelijk zijn voor onze klanten.

## Bijlage: Algemene toelichting op netcapaciteit en congestie

### Toelichting netanalyse en congestie

Hieronder volgt een toelichting op het beoordelen van de aanwezige capaciteit en het kunnen toekennen van capaciteit. Onderstaande toelichting verklaart het verschil tussen de waarden voor de aanwezige en gecontracteerde capaciteit in de vooraankondiging en de reden dat bij spanningsproblemen de gecontracteerde capaciteit lager kan zijn dan de aanwezige capaciteit.

#### *Beoordeling capaciteit*

Met de netanalyse berekenen we hoe het net zich gedraagt in verschillende situaties: een normale situatie, een storingssituatie en een onderhoudssituatie. In een netanalyse wordt onder andere gekeken naar de hoeveelheid bestaande consumenten en zakelijke klanten met kleinverbruik- en grootverbruikaansluitingen in het gebied. Ook het bekende gecontracteerde vermogen van deze klanten, de daadwerkelijke huidige belasting en spanningshuishouding van het net, de verwachte aanvragen en de verwachte groei van bestaande klanten worden meegenomen in de analyse. We houden rekening met de 'profielen' van onze klanten, waarin we in veel gevallen zien dat niet alle afnemers tegelijk gebruik maken van het maximale transportvermogen dat aan hen is toegekend. Tenslotte nemen we mee dat productie en verbruik op een zelfde netvlak elkaar kunnen compenseren. Dit heeft in het verleden ook de omvang van de investeringen en daarmee de tarieven van de netbeheerders bepaald.

We controleren in de verschillende situaties of de maximale stroom, de spanningskwaliteit en de kortsluitvastheid voldoen aan de gestelde eisen uit de Netcode Elektriciteit en de Europese NEN-EN 50160. Wanneer de grenswaarden worden overschreden, constateren we verwachte congestie of een spanningsprobleem. We hebben dan te maken met transportschaarste als gevolg van een tekort aan capaciteit in het bestaande elektriciteitsnet.

Kleinverbruikers beschikken voor verbruik en teruglevering per definitie over de volledige capaciteit van hun aansluiting. Er wordt als gevolg van het 'capaciteitstarief' niet gecontracteerd aan de hand van gewenst transportvermogen. Bij de berekening van het beslag dat kleinverbruikers op de capaciteit van het net maken, wordt uitgegaan van de in het verleden gebruikelijke 'belastingpatronen', de zogeheten verbruiksprofielen. Deze verbruiksprofielen gaan uit van relatief geringe gelijktijdigheid van het beslag op de capaciteit van het net.

Omdat gelijktijdig gebruik met betrekking tot aanwezige capaciteit in het net en capaciteit van de aansluitingen per locatie sterk in verhouding tot elkaar kunnen verschillen, kan Liander geen garanties bieden op een inschatting van capaciteit die aan individuele afnemers voor verbruik en/of teruglevering wordt aangeboden.

#### *Toelichting piekbelasting op de hoofdkabel*

We baseren de bestaande piekbelasting van de hoofdkabel onder andere op de totale gemeten stroom op de kabel, in het afgelopen jaar. Dit combineren we met de belasting per middenspanningsruimte en de vermogens van opwekinstallaties bij klanten. Het resultaat toetsen we aan de grenzen van stroom- en spanningskwaliteit.

#### *Toelichting piekbelasting op het verdeelstation*

We baseren de bestaande piekbelasting van het verdeelstation op een vermogensprofiel van het station. Dit profiel stellen we jaarlijks vast op basis van metingen en werken we bij als we nieuwe

klanten op het station aansluiten. Zo is er altijd een recent inzicht in de maximale piek voor verbruik en teruglevering.

#### *Transportschaarste op verschillende niveaus in het net*

Bij een vooraankondiging van congestie is er sprake van twee hoofdoorzaken:

##### **1) Congestie in een elektriciteitsverdeelstation**

Een verdeelstation is aangesloten op een ander verdeelstation van Liander of op het hoogspanningsnet van TenneT. Op een verdeelstation worden de middenspanningskabels aangesloten voor transport van de elektriciteit naar klanten. Als er sprake is van congestie bij het verdeelstation zelf, heeft dit gevolgen voor alle klanten met een grootverbruikaansluiting die aangesloten zijn op het verdeelstation of het middenspanningsnet daarachter.

Kan het bestaande station worden uitgebreid? Dan nemen de werkzaamheden enkele jaren in beslag. Is het nodig een nieuw verdeelstation te stichten? Dan duren de werkzaamheden meestal langer.

##### **2) Congestie in een middenspanningskabel**

De middenspanningskabels hebben een spanning van 10kV of 20kV en zijn onderdeel van het middenspanningsdistributienet. Als er sprake is van congestie bij een middenspanningskabel heeft dit gevolgen voor klanten met een grootverbruikaansluiting die via middenspanningsruimtes zijn aangesloten op de desbetreffende kabel.

Het uitbreiden van capaciteit bij middenspanningskabels kost doorgaans enkele jaren. In een gebied waar veel middenspanningskabels tegelijk uitgebreid worden kan dit langer duren omdat werkzaamheden op elkaar afgestemd dienen te worden.

#### *Lokale stroomcapaciteit knelpunten in kabels van het distributienet*

De middenspanningskabels van het distributienet bestaan uit een aaneenschakeling van middenspanningskabels van variabele doorsnede en type materiaal. Het distributienet is namelijk over een zeer lange periode in de loop der jaren opgebouwd en wordt continu lokaal aangepast en uitgebreid. De doorsnede en het type materiaal van een kabel bepalen de capaciteit. Het is daarom niet mogelijk om één bepaalde waarde te definiëren voor middenspanningskabels die eenduidig de capaciteit weergeeft. Dit is variabel en afhankelijk van waar een klant is aangesloten. In de vooraankondiging wordt alleen de stroomcapaciteit van de hoofdkabel benoemd: dit is de kabel waarmee een middenspanningskabel aangesloten is op een elektriciteitsverdeelstation. Ondanks dat in gevallen deze hoofdkabel op zichzelf wel voldoende totale beschikbare capaciteit heeft, kunnen er dus nog steeds lokale capaciteitsproblemen optreden vanwege de diversiteit aan opbouw van middenspanningskabels. Hier kijken we in de netanalyse naar.

#### *Kwaliteit van de spanning*

De Netcode Elektriciteit en de NEN-EN 50160 schrijven voor aan welke normen de spanning op de netten moet voldoen. Deze normen beschrijven een bandbreedte voor de op een aansluiting aan te leveren spanningskwaliteit.

De spanningskwaliteit wordt bepaald door enerzijds een samenspel van het verbruik en teruglevering van verschillende klanten op middenspanningskabel en anderzijds door onder andere de diameter van de middenspanningskabel, de lengte van de middenspanningskabel en de capaciteit van een elektriciteitsverdeelstation om de spanning al dan niet te kunnen regelen.

Soms zien we een grote verandering in de combinatie van verbruik en teruglevering. Dan kunnen de geldende spanningskwaliteitsnormen eerder overschreden worden dan de maximale stroomcapaciteit. Dat gebeurt bijvoorbeeld wanneer de teruglevering door bestaande en nieuwe

klanten snel groeit. Dit is in het bijzonder aan de orde in de netten in de buitengebieden, die van oudsher bedoeld waren voor relatief weinig verbruik van elektriciteit.

Spanningsproblemen kunnen zich daarmee dus ook voordoen wanneer op zichzelf genomen een distributienet voldoende totale beschikbare stroomcapaciteit heeft. In veel gevallen zal het noodzakelijk zijn de capaciteit van het elektriciteitsnet te vergroten om de spanningskwaliteit weer binnen geldende normen te krijgen.

#### *Beperkingen niet direct voor alle type aansluitingen in postcodegebied van toepassing*

Bij congestie in een elektriciteitsverdeelstation of middenspanningskabel kan het zijn dat niet alle nieuwe aanvragen in de genoemde postcodegebieden, tezamen het congestiegebied, daarmee geconfronteerd worden. De wetgeving schrijft voor dat klanten afhankelijk van de gevraagde capaciteit op een voorgeschreven wijze dienen te worden aangesloten. Dit betekent dat klanten met een vermogen groter dan 2 MVA niet per se te maken krijgen met het tekort aan capaciteit in het lokale distributienet, doordat zij rechtstreeks op het elektriciteitsverdeelstation dienen te worden aangesloten.

Het kan in enkele gevallen in een congestiegebied voorkomen dat een klant alsnog transportcapaciteit toegewezen krijgt. Dit wordt per aanvraag beoordeeld en is afhankelijk van de lokale situatie van het elektriciteitsnetwerk. Er kunnen meerdere kabels door een postcodegebied lopen en zodoende kan het voorkomen dat als gevolg van een congestieknelpunt in één van de middenspanningskabels een postcodegebied als congestiegebied aangeduid wordt. Tegelijkertijd kan er op een andere middenspanningskabel in datzelfde postcodegebied nog wel ruimte beschikbaar zijn.